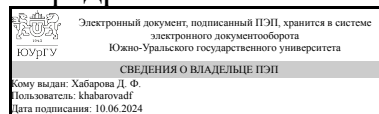


ЮЖНО-УРАЛЬСКИЙ ГОСУДАРСТВЕННЫЙ УНИВЕРСИТЕТ

УТВЕРЖДАЮ:
Заведующий выпускающей
кафедрой



Д. Ф. Хабарова

РАБОЧАЯ ПРОГРАММА

дисциплины 1.Ф.ПО.14.01 Надежность и диагностика гидромашин, гидро- и пневмоприводов

для направления 15.03.02 Технологические машины и оборудование

уровень Бакалавриат

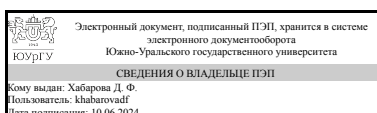
профиль подготовки Гидравлические машины, гидроприводы и гидропневмоавтоматика

форма обучения заочная

кафедра-разработчик Гидравлика и гидропневмосистемы

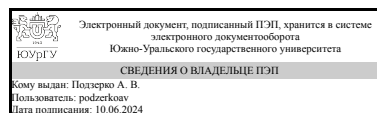
Рабочая программа составлена в соответствии с ФГОС ВО по направлению подготовки 15.03.02 Технологические машины и оборудование, утверждённым приказом Минобрнауки от 09.08.2021 № 728

Зав.кафедрой разработчика,
к.техн.н.



Д. Ф. Хабарова

Разработчик программы,
к.техн.н., доцент



А. В. Подзерко

1. Цели и задачи дисциплины

Целями освоения дисциплины являются дать студентам основные представления о теории надёжности, теории технической диагностики, методами и средствами диагностирования, в том числе, энергетических машин, правильном выборе технических средств диагностирования в зависимости от поставленной задачи и конкретного объекта исследования

Краткое содержание дисциплины

- основные понятия теории надёжности; качественные и количественные характеристики надёжности; -отказы гидравлического оборудования и систем управления; - основные понятия и характеристики эксплуатации гидромашин, гидроприводов и средств гидропневмоавтоматики; - факторы влияющие на эксплуатационные показатели гидромашин, гидроприводов и средств гидропневмоавтоматики; -методы оценки качества функционирования гидромашин, гидроприводов и средств гидропневмоавтоматики; - способы и средства технической диагностики элементов, узлов, аппаратов, систем и рабочих жидкостей; - проблемы развития гидромашин, гидроприводов и средств гидропневмоавтоматики и основные направления повышения их эксплуатационных свойств.

2. Компетенции обучающегося, формируемые в результате освоения дисциплины

Планируемые результаты освоения ОП ВО (компетенции)	Планируемые результаты обучения по дисциплине
ПК-2 Способен обеспечивать технологичность конструкции машиностроительных изделий	Знает: способы контроля качества и средств технической диагностики элементов, узлов, аппаратов, систем и рабочих жидкостей; Умеет: рассчитывать показатели надёжности гидравлического оборудования и систем управления Имеет практический опыт: организации работ по контролю и анализу качества изделий, обеспечению заданного уровня надёжности технической диагностики гидравлического оборудования
ПК-14 Способен осуществлять техническую диагностику элементов, узлов, аппаратов, систем и рабочих жидкостей, рассчитывать показатели надёжности гидравлического и пневматического оборудования, а также систем управления	Знает: способы и средства технической диагностики элементов, узлов, аппаратов, систем и рабочих жидкостей Умеет: рассчитывать показатели надёжности гидравлического оборудования и систем управления Имеет практический опыт: организации работ по обеспечению заданного уровня надёжности; технической диагностики гидравлического оборудования

3. Место дисциплины в структуре ОП ВО

Перечень предшествующих дисциплин, видов работ учебного плана	Перечень последующих дисциплин, видов работ
---	---

Метрология, стандартизация и сертификация, Материаловедение	Производственная практика (научно-исследовательская работа) (8 семестр)
---	---

Требования к «входным» знаниям, умениям, навыкам студента, необходимым при освоении данной дисциплины и приобретенным в результате освоения предшествующих дисциплин:

Дисциплина	Требования
Материаловедение	<p>Знает: физическую сущность явлений, происходящих в материалах при воздействии на них различных факторов в условиях их эксплуатации, Основные группы и классы современных материалов, их свойств, области применения и принципы выбора Умеет: осуществлять выбор материалов для изделий различного назначения с учетом эксплуатационных требований и охраны окружающей среды, Анализировать фазовые превращения при нагревании и охлаждении сплавов; Проводить анализ сталей, чугунов, цветных металлов и сплавов Имеет практический опыт: сопровождения работ по контролю и анализу качества изделий машиностроительных производств, Методами анализа технологических процессов, влияющих на качество получаемых изделий</p>
Метрология, стандартизация и сертификация	<p>Знает: методы стандартных испытаний по определению физико-механических свойств и технологических показателей используемых материалов и готовых изделий, Основы разработки документации в области машиностроительных производств, оформления законченных проектно-конструкторских работ Умеет: применять методы стандартных испытаний по определению физико-механических свойств и технологических показателей используемых материалов и готовых изделий, Использовать стандарты и другую нормативную документацию при оценке и контроле качества и сертификации изделий, работ и услуг Имеет практический опыт: умения применять методы стандартных испытаний по определению физико-механических свойств и технологических показателей используемых материалов и готовых изделий, Участия в мероприятиях по контролю соответствия разрабатываемых проектов и технической документации действующим стандартам, техническим условиям и другим нормативным документам</p>

4. Объём и виды учебной работы

Общая трудоемкость дисциплины составляет 3 з.е., 108 ч., 18,5 ч. контактной работы

Вид учебной работы	Всего часов	Распределение по семестрам в часах	
		Номер семестра	
		7	
Общая трудоёмкость дисциплины	108	108	
<i>Аудиторные занятия:</i>	12	12	
Лекции (Л)	8	8	
Практические занятия, семинары и (или) другие виды аудиторных занятий (ПЗ)	4	4	
Лабораторные работы (ЛР)	0	0	
<i>Самостоятельная работа (СРС)</i>	89,5	89,5	
Оформление реферата и отчета по практическим занятиям	25,5	25,5	
Самостоятельное изучение теоретического материала при подготовке к сдаче дифференцированного зачета. Используются конспект лекций и рекомендуемая литература.	64	64	
Консультации и промежуточная аттестация	6,5	6,5	
Вид контроля (зачет, диф.зачет, экзамен)	-	диф.зачет	

5. Содержание дисциплины

№ раздела	Наименование разделов дисциплины	Объем аудиторных занятий по видам в часах			
		Всего	Л	ПЗ	ЛР
1	Основные понятия и составляющие надежности.	4	2	2	0
2	Показатели надежности. Резервирование систем.	6	4	2	0
3	Диагностика гидро- и пневмоприводов	2	2	0	0

5.1. Лекции

№ лекции	№ раздела	Наименование или краткое содержание лекционного занятия	Кол-во часов
1	1	Основные понятия надежности. Понятие и основные задачи теории надежности. Основные термины и определения. Составляющие надежности. Классификация отказов.	2
2,3	2	Показатели надежности (наработки до отказа, вероятности отказа и безотказной работы, интенсивность отказов). Резервирование систем. классификация видов резервирования.	4
4	3	Методы диагностики ГПП. Типовые схемы, применяемое диагностическое оборудование	2

5.2. Практические занятия, семинары

№ занятия	№ раздела	Наименование или краткое содержание практического занятия, семинара	Кол-во часов
1	1	Составление диаграммы отказов системы гидро (пневмо) привода	2

2	2	Разработка гидравлической (пневматической) системы с резервированием	2
---	---	--	---

5.3. Лабораторные работы

Не предусмотрены

5.4. Самостоятельная работа студента

Выполнение СРС			
Подвид СРС	Список литературы (с указанием разделов, глав, страниц) / ссылка на ресурс	Семестр	Кол-во часов
Оформление реферата и отчета по практическим занятиям	см. список осн. и доп. лит-ры	7	25,5
Самостоятельное изучение теоретического материала при подготовке к сдаче дифференцированного зачета. Используются конспект лекций и рекомендуемая литература.	см. список осн. и доп. лит-ры	7	64

6. Фонд оценочных средств для проведения текущего контроля успеваемости, промежуточной аттестации

Контроль качества освоения образовательной программы осуществляется в соответствии с Положением о балльно-рейтинговой системе оценивания результатов учебной деятельности обучающихся.

6.1. Контрольные мероприятия (КМ)

№ КМ	Се-местр	Вид контроля	Название контрольного мероприятия	Вес	Макс. балл	Порядок начисления баллов	Учи-тыва-ется в ПА
1	7	Текущий контроль	Отчет по ПЗ №1 Этапы жизненного цикла техники	0,25	3	Практическое задание должно быть выполнено и оформлено в соответствии с требованиями методических указаний кафедры. Критерии начисления баллов: 1) оформление работы в соответствии с требованиями СТО ЮУрГУ 04-2008 в назначенные сроки – 1 балл ; 2) правильность выполнения задания – 1 балл; 3) правильные ответы на вопросы – 1 балл	дифференцированный зачет

2	7	Текущий контроль	Отчет №2 Идентификация отказов	0,25	3	Практическое задание должно быть выполнено и оформлено в соответствии с требованиями методических указаний кафедры. Критерии начисления баллов: 1) оформление работы в соответствии с требованиями СТО ЮУрГУ 04-2008 в назначенные сроки – 1 балл ; 2) правильность выполнения задания – 1 балл; 3) правильные ответы на вопросы – 1 балл	дифференцированный зачет
3	7	Текущий контроль	Отчет №3 Расчет параметров надежности	0,25	3	Практическое задание должно быть выполнено и оформлено в соответствии с требованиями методических указаний кафедры. Критерии начисления баллов: 1) оформление работы в соответствии с требованиями СТО ЮУрГУ 04-2008 в назначенные сроки – 1 балл ; 2) правильность выполнения задания – 1 балл; 3) правильные ответы на вопросы – 1 балл	дифференцированный зачет
4	7	Текущий контроль	Отчет №4 Резервирование гидросистем	0,25	3	Практическое задание должно быть выполнено и оформлено в соответствии с требованиями методических указаний кафедры. Критерии начисления баллов: 1) оформление работы в соответствии с требованиями СТО ЮУрГУ 04-2008 в	дифференцированный зачет

						<p>назначенные сроки – 1 балл ;</p> <p>2) правильность выполнения задания – 1 балл;</p> <p>3) правильные ответы на вопросы – 1 балл</p>	
5	7	Промежуточная аттестация	дифференцированный зачет	-	40	<p>Зачет проводится в форме устного ответа на вопросы билета. Студенту выдается билет с 2 вопросами из списка контрольных вопросов. Время, отведенное на подготовку -45 минут</p> <p>При оценивании результатов мероприятия используется балльно-рейтинговая система оценивания результатов учебной деятельности обучающихся (утверждена приказом ректора от 24.05.2019 г. № 179).</p> <p>Максимальное количество баллов - 40. Во время проведения зачета студенту выдается билет с 2 вопросами по 20 баллов. Студент отвечает на них письменно или устно. 20 баллов: студент владеет знаниями вопроса в полном объеме; самостоятельно и в логической последовательности отвечает на вопрос, подчеркивая при этом самое существенное, умеет анализировать, сравнивать, классифицировать, обобщать, конкретизировать и систематизировать изученный материал, выделять в нем</p>	дифференцированный зачет

					главное 16 баллов: студент владеет знаниями вопроса почти в полном объеме (имеются пробелы знаний только в некоторых моментах); студент самостоятельно, и отчасти при наводящих вопросах, дает полноценные ответы на вопросы билета, не всегда выделяет наиболее существенное, не допускает вместе с тем серьезных ошибок в ответах. 12 баллов: студент ответил на часть вопроса, проявляет затруднения в самостоятельном ответе, оперирует неточными формулировками, в процессе ответа допускает ошибки по существу вопроса; 8 баллов: студент ответил на часть вопроса только при наводящих вопросах преподавателя; 4 балла: студент ответил на часть вопроса только при наводящих вопросах преподавателя, в ответе присутствуют грубые ошибки; 0 баллов: ответ не соответствует формулировке вопроса	
--	--	--	--	--	---	--

6.2. Процедура проведения, критерии оценивания

Вид промежуточной аттестации	Процедура проведения	Критерии оценивания
дифференцированный зачет	Оценка рассчитывается по рейтингу обучающегося по дисциплине Rd на основе рейтинга по текущему контролю Rтек по формуле: $Rd = R_{тек} + R_{б}$, где $R_{тек} = 0,25 KM1 + 0,25 KM2 + 0,25 KM3 + 0,25 KM4$ рассчитывается на основе баллов, набранных обучающимся по результатам	В соответствии с пп. 2.5, 2.6 Положения

	текущего контроля с учетом весового коэффициента, R_b – бонус. Студент вправе пройти контрольное мероприятие в рамках промежуточной аттестации для улучшения своего рейтинга, который будет рассчитываться по формуле $R_d=0,6 R_{тек}+0,4 R_{па}+R_b$ Шкала перевода рейтинга в оценку - зачтено: итоговый рейтинг обучающегося больше или равно 60 %. Не зачтено: итоговый рейтинг обучающегося меньше 60 %.	
--	--	--

6.3. Паспорт фонда оценочных средств

Компетенции	Результаты обучения	№ КМ				
		1	2	3	4	5
ПК-2	Знает: способы контроля качества и средств технической диагностики элементов, узлов, аппаратов, систем и рабочих жидкостей;	++				+
ПК-2	Умеет: рассчитывать показатели надежности гидравлического оборудования и систем управления			+		+
ПК-2	Имеет практический опыт: организации работ по контролю и анализу качества изделий, обеспечению заданного уровня надежности технической диагностики гидравлического оборудования		+			+
ПК-14	Знает: способы и средства технической диагностики элементов, узлов, аппаратов, систем и рабочих жидкостей				++	
ПК-14	Умеет: рассчитывать показатели надежности гидравлического оборудования и систем управления				++	
ПК-14	Имеет практический опыт: организации работ по обеспечению заданного уровня надежности; технической диагностики гидравлического оборудования				++	

Типовые контрольные задания по каждому мероприятию находятся в приложениях.

7. Учебно-методическое и информационное обеспечение дисциплины

Печатная учебно-методическая документация

а) основная литература:

1. Иванов, Д. Ю. Вибродиагностика механизмов Текст учеб. пособие Д. Ю. Иванов ; Юж.-Урал. гос. ун-т, Каф. Автомобил. транспорт ; ЮУрГУ. - Челябинск: Издательство ЮУрГУ, 2007. - 32, [2] с. ил.
2. Синопальников, В. А. Надежность и диагностика технологических систем Учеб. для вузов по специальности "Металлообrab. станки и комплексы" направления подгот. дипломир. специалистов "Конструкт.-технол. обеспечение машиностр. пр-в" В. А. Синопальников, С. Н. Григорьев. - М.: Высшая школа, 2005. - 342, [1] с. ил.

б) дополнительная литература:

1. Безопасность и надежность технических систем [Текст] учеб. пособие для вузов по специальности "Испытание летат. аппаратов" Л. Н. Александровская и др. - М.: Логос, 2008. - 375, [1] с. ил.
2. Малафеев, С. И. Надежность технических систем. Примеры и задачи [Текст] учеб. пособие для вузов по направлению 200100 - "Приборостроение" и специальности 200103 - "Авиац. приборы и измерит.-

вычислит. комплексы" С. И. Малафеев, А. И. Копейкин. - СПб. и др.: Лань, 2012. - 313 с.

в) отечественные и зарубежные журналы по дисциплине, имеющиеся в библиотеке:
Не предусмотрены

г) методические указания для студентов по освоению дисциплины:

1. Сборник задач по теории надежности/ Под ред. А.М. Половко, И.М. Малинова– М.: Советское радио, 1972. – 379 с.

из них: учебно-методическое обеспечение самостоятельной работы студента:

1. Сборник задач по теории надежности/ Под ред. А.М. Половко, И.М. Малинова– М.: Советское радио, 1972. – 379 с.

Электронная учебно-методическая документация

№	Вид литературы	Наименование ресурса в электронной форме	Библиографическое описание
1	Основная литература	Электронно-библиотечная система издательства Лань	Гринчар, Н.Г. Надежность гидроприводов строительных, путевых и подъемно-транспортных машин. [Электронный ресурс] : учеб. пособие — Электрон. дан. — М. : УМЦ ЖДТ, 2007. — 301 с. — Режим доступа: http://e.lanbook.com/book/58975
2	Дополнительная литература	Электронно-библиотечная система издательства Лань	Павлов, А.И. Диагностирование гидроприводов транспортно-технологических машин и оборудования: монография. [Электронный ресурс] : моногр. / А.И. Павлов, П.Ю. Лощенов, А.А. Тарбеев. — Электрон. дан. — Йошкар-Ола : ПГТУ, 2017. — 204 с. — Режим доступа: http://e.lanbook.com/book/95704

Перечень используемого программного обеспечения:

Нет

Перечень используемых профессиональных баз данных и информационных справочных систем:

Нет

8. Материально-техническое обеспечение дисциплины

Вид занятий	№ ауд.	Основное оборудование, стенды, макеты, компьютерная техника, предустановленное программное обеспечение, используемое для различных видов занятий
Лекции	314 (2)	Помещения для проведения лекционных и практических занятий укомплектованы техническими средствами для представления учебной информации студентам, включая проекционное оборудование и интерактивную доску