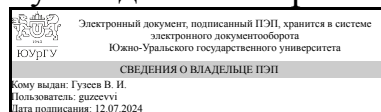


УТВЕРЖДАЮ:
Руководитель направления



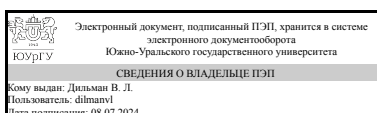
В. И. Гузев

РАБОЧАЯ ПРОГРАММА

дисциплины 1.О.11.02 Математический анализ
для направления 15.03.05 Конструкторско-технологическое обеспечение машиностроительных производств
уровень Бакалавриат
форма обучения заочная
кафедра-разработчик Математический анализ и методика преподавания математики

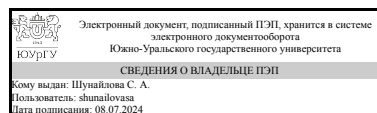
Рабочая программа составлена в соответствии с ФГОС ВО по направлению подготовки 15.03.05 Конструкторско-технологическое обеспечение машиностроительных производств, утверждённым приказом Минобрнауки от 17.08.2020 № 1044

Зав.кафедрой разработчика,
д.физ.-мат.н., доц.



В. Л. Дильман

Разработчик программы,
к.пед.н., доцент



С. А. Шунайлова

1. Цели и задачи дисциплины

В настоящее время широко применяются математические методы представления и исследования технических процессов, математические модели успешно применяются при решении задач техники. Поэтому курс математического анализа является одним из базовых для специалиста технического профиля. Целью преподавания и изучения дисциплины "Математический анализ" является формирование у студентов основ математического образования, развитие логического и алгоритмического мышления, формирование умений самостоятельно расширять математические знания, необходимые для решения прикладных задач и освоения последующих дисциплин. Основная задача дисциплины заключается в том, чтобы ознакомить студентов с аппаратом математического анализа, применяемым при решении теоретических и прикладных задач: сформировать умения оперировать с объектами математического анализа, проводить их исследование и делать выводы о свойствах объектов на его основе.

Краткое содержание дисциплины

Введение в анализ. Теория пределов. Дифференциальное исчисление функции одной переменной. Приложение производной к исследованию функций. Неопределенный интеграл. Определенный интеграл. Дифференциальное исчисление функции нескольких переменных. Дифференциальные уравнения первого порядка. Дифференциальные уравнения высших порядков. Кратные интегралы. Криволинейные интегралы.

2. Компетенции обучающегося, формируемые в результате освоения дисциплины

Планируемые результаты освоения ОП ВО (компетенции)	Планируемые результаты обучения по дисциплине
УК-1 Способен осуществлять поиск, критический анализ и синтез информации, применять системный подход для решения поставленных задач	Знает: - Основные математические положения, законы, основные формулы и методы решения задач разделов дисциплин математического анализа; Умеет: - Самостоятельно работать с учебной, справочной и учебно-методической литературой; доказывать теоремы, вычислять определенные интегралы по фигуре; характеризовать векторные поля; находить циркуляцию и поток векторного поля; - Применять интегралы к решению простых прикладных задач; - Составлять модели реальных процессов и проводить их анализ; Имеет практический опыт: - Работы с учебной и учебно-методической литературой; употребления математической символики для выражения количественных и качественных отношений объектов; символьных преобразований математических выражений;

3. Место дисциплины в структуре ОП ВО

Перечень предшествующих дисциплин, видов работ учебного плана	Перечень последующих дисциплин, видов работ
1.О.11.01 Алгебра и геометрия	1.О.11.03 Специальные главы математики

Требования к «входным» знаниям, умениям, навыкам студента, необходимым при освоении данной дисциплины и приобретенным в результате освоения предшествующих дисциплин:

Дисциплина	Требования
1.О.11.01 Алгебра и геометрия	Знает: - Основные понятия теории матриц и определителей, линейных систем, линейных и евклидовых пространств, линейных преобразований, их собственных векторов и чисел, квадратичных форм;- Основные понятия алгебры геометрических векторов, свойства линейных операций над ними, различные типы произведений таких векторов;- Основные геометрические объекты: прямые, плоскости, кривые и поверхности второго порядка, их уравнения в различной форме; Умеет: - Приобретать новые знания, используя современные образовательные и информационные технологии;- Решать типовые задачи линейной алгебры, векторной алгебры и аналитической геометрии;- Использовать язык и символики алгебры и геометрии, уметь формулировать и доказывать с его помощью основные и выводимые из основных утверждения алгебры и геометрии; Имеет практический опыт: - Использования аппарата алгебры и геометрии при изучении других дисциплин и современной научно-технической литературы;- Применения алгебро-геометрических методов при решении профессиональных задач;

4. Объём и виды учебной работы

Общая трудоемкость дисциплины составляет 10 з.е., 360 ч., 62,75 ч. контактной работы

Вид учебной работы	Всего часов	Распределение по семестрам в часах	
		Номер семестра	
		2	3
Общая трудоемкость дисциплины	360	144	216
<i>Аудиторные занятия:</i>	40	16	24
Лекции (Л)	20	8	12
Практические занятия, семинары и (или) другие виды аудиторных занятий (ПЗ)	20	8	12
Лабораторные работы (ЛР)	0	0	0

Самостоятельная работа (СРС)	297,25	119,75	177,5
Выполнение контрольных мероприятий текущего контроля	225,25	83,75	141,5
Подготовка к зачету	36	36	0
Подготовка к экзамену	36	0	36
Консультации и промежуточная аттестация	22,75	8,25	14,5
Вид контроля (зачет, диф.зачет, экзамен)	-	зачет	экзамен

5. Содержание дисциплины

№ раздела	Наименование разделов дисциплины	Объем аудиторных занятий по видам в часах			
		Всего	Л	ПЗ	ЛР
1	Введение в анализ. Теория пределов	4	2	2	0
2	Дифференциальное исчисление функции одной переменной	8	4	4	0
3	Функции нескольких переменных	4	2	2	0
4	Интегральное исчисление функции одной переменной	8	4	4	0
5	Дифференциальные уравнения	8	4	4	0
6	Кратные и криволинейные интегралы	8	4	4	0

5.1. Лекции

№ лекции	№ раздела	Наименование или краткое содержание лекционного занятия	Кол-во часов
1	1	Понятие функции. Предел функции. Непрерывность	2
2, 3	2	Правила дифференцирования суммы, произведения и частного. Производная сложной функции. Производная обратной функции. Таблица производных. Необходимый и достаточный признаки монотонности функции. Экстремумы. Признак существования экстремума	4
4	3	Понятие функции нескольких переменных. Вычисление частных производных. Экстремум функции нескольких переменных	2
5	4	Понятие первообразной. Неопределенный интеграл, его свойства. Таблица основных формул интегрирования	2
6	4	Определенный интеграл и его свойства. Основные свойства определенного интеграла. Вычисление площадей, длин дуг, объемов	2
7	5	Дифференциальные уравнения первого порядка. Общее и частное решения. Задача Коши	2
8	5	Дифференциальные уравнения высших порядков. Основные понятия. Линейные дифференциальные уравнения. Структура общего решения линейного однородного дифференциального уравнения. Линейные однородные уравнения с постоянными коэффициентами	2
9, 10	6	Двойной интеграл. Вычисление в декартовых координатах. Понятие тройного интеграла. Вычисление в декартовых координатах/ Криволинейные интегралы I рода. Задача о работе переменной силы. Определение криволинейного интеграла II рода. Свойства. Вычисление. Формула Грина	4

5.2. Практические занятия, семинары

№	№	Наименование или краткое содержание практического занятия, семинара	Кол-
---	---	---	------

занятия	раздела		во часов
1	1	Раскрытие неопределенностей при вычислении пределов	2
2, 3	2	Приложение производных к исследованию функции	4
4	3	Вычисление частных производных. Нахождение экстремумов функций нескольких переменных	2
5	4	Вычисление неопределенных интегралов	2
6	4	Вычисление определенных интегралов. Геометрические и физические приложения определенных интегралов	2
7	5	Дифференциальные уравнения первого порядка	2
8	5	Дифференциальные уравнения высших порядков	2
9	6	Вычисление кратных интегралов	2
10	6	Вычисление криволинейных интегралов	2

5.3. Лабораторные работы

Не предусмотрены

5.4. Самостоятельная работа студента

Выполнение СРС			
Подвид СРС	Список литературы (с указанием разделов, глав, страниц) / ссылка на ресурс	Семестр	Кол-во часов
Выполнение контрольных мероприятий текущего контроля	ЭУМД1: главы 6, 7; ЭУМД2: раздел III: ЭУМД3: §2-5.	3	141,5
Подготовка к зачету	ЭУМД1: главы 1-5; ЭУМД2: разделы I и II.	2	36
Подготовка к экзамену	ЭУМД1: главы 6, 7; ЭУМД2: раздел III: ЭУМД3: §2-5.	3	36
Выполнение контрольных мероприятий текущего контроля	ЭУМД1: главы 1-5; ЭУМД2: разделы I и II.	2	83,75

6. Фонд оценочных средств для проведения текущего контроля успеваемости, промежуточной аттестации

Контроль качества освоения образовательной программы осуществляется в соответствии с Положением о балльно-рейтинговой системе оценивания результатов учебной деятельности обучающихся.

6.1. Контрольные мероприятия (КМ)

№ КМ	Се-местр	Вид контроля	Название контрольного мероприятия	Вес	Макс. балл	Порядок начисления баллов	Учитывается в ПА
1	2	Текущий контроль	Задача 1.1. Решение	1	8	Контрольное мероприятие содержит три задачи на тему «Производная функции». Первая и вторая задачи оцениваются следующим образом: решение выполнено с одной-двумя негрубыми ошибками – 2 балла,	зачет

					<p>сделана одна грубая ошибка – 1 балл, при выполнении действия сделано более одной грубой ошибки – 0 баллов. Третья задача. За каждое полностью верно выполненное действие добавляется 2 балла, если действие выполнено с одной-двумя негрубыми ошибками – 1 балл, при выполнении действия сделана хотя бы одна грубая ошибка – 0 баллов:</p> <p>1) выбор и применение правил дифференцирования;</p> <p>2) выбор формул из таблицы производных.</p>		
2	2	Текущий контроль	Задача 2.1. Решение	1	4	<p>Контрольное мероприятие содержит одну задачу на тему «Применение производной». За каждое полностью верно выполненное действие добавляется 2 балла, если действие выполнено с одной-двумя негрубыми ошибками – 1 балл, при выполнении действия сделана хотя бы одна грубая ошибка – 0 баллов:</p> <p>1) нахождение первой производной и ее вычисление в данной точке;</p> <p>3) нахождение второй производной и ее вычисление в данной точке.</p>	зачет
3	2	Текущий контроль	Задача 3.1. Решение	1	12	<p>Контрольное мероприятие содержит одну задачу на тему «Исследование функции и построение графиков». За каждое полностью верно выполненное действие добавляется 2 балла, если действие выполнено с одной-двумя негрубыми ошибками – 1 балл, при выполнении действия сделана хотя бы одна грубая ошибка – 0 баллов:</p> <p>1) нахождение области определения функции;</p> <p>2) определение четности, нечетности функции;</p> <p>3) нахождение асимптот функции;</p> <p>4) нахождение интервалов монотонности и точек экстремума функции;</p> <p>5) нахождение интервалов выпуклости, вогнутости и точек перегиба;</p> <p>6) построение графика по результатам исследования.</p>	зачет
4	2	Текущий контроль	Задача 4.1. Решение	1	8	<p>Контрольное мероприятие содержит одну задачу на тему «Текстовая задача на наибольшее/наименьшее значение функции». За каждое полностью верно выполненное действие добавляется 2 балла, если действие выполнено с одной-двумя негрубыми ошибками – 1 балл, при выполнении действия сделана</p>	зачет

						хотя бы одна грубая ошибка – 0 баллов: 1) описание переменной задачи, описание функции и выражение ее через одну переменную; 2) нахождение критических точек; 3) обоснование того, что именно в этой точке достигается глобальный экстремум; 4) сформулирован ответ.	
5	2	Текущий контроль	Задача 5.1. Решение	1	8	Контрольное мероприятие содержит одну задачу на тему «Частные производные функции нескольких переменных». За каждое полностью верно выполненное действие добавляется: если действие выполнено без ошибок – 4 балла, если есть несущественная ошибка – 3 балла, если действие выполнено с одной-двумя негрубыми ошибками – 2 балла или 1 балл, при выполнении действия сделана хотя бы одна грубая ошибка – 0 баллов: 1) нахождение частной производной по одной переменной; 2) нахождение частной производной по второй переменной.	зачет
6	2	Текущий контроль	Задача 1.1. Очная защита	1	2	За каждую задачу можно получить до 2 дополнительных баллов, ответив на вопросы преподавателя по решению задачи на консультации или на практическом занятии по данной теме. Преподаватель задает вопросы по ходу решения задачи, сданной студентом через систему «Электронный ЮУрГУ». Критерии оценивания ответа: 2 балла – ответ полный, правильный; 1 балл – ответ неполный или содержит негрубые ошибки; 0 баллов – ответ полностью неверный, содержит грубые ошибки или студент не может ответить в течение 5 минут. Вместо ответов на вопросы можно получить 2 балла, если решение сдано через СДО "Электронный ЮУрГУ" до 23:59 дня практического занятия. Один балл можно также получить, ответив на вопросы преподавателя на самом экзамене, при условии, что решение сдано через СДО "Электронный ЮУрГУ" до 23:59 дня перед экзаменом	зачет
7	2	Текущий контроль	Задача 2.1. Очная защита	1	2	За каждую задачу можно получить до 2 дополнительных баллов, ответив на вопросы преподавателя по решению задачи на консультации или на практическом занятии по данной теме. Преподаватель задает вопросы по ходу решения задачи, сданной студентом	зачет

						через систему «Электронный ЮУрГУ». Критерии оценивания ответа: 2 балла – ответ полный, правильный; 1 балл – ответ неполный или содержит негрубые ошибки; 0 баллов – ответ полностью неверный, содержит грубые ошибки или студент не может ответить в течение 5 минут. Вместо ответов на вопросы можно получить 2 балла, если решение сдано через СДО "Электронный ЮУрГУ" до 23:59 дня практического занятия. Один балл можно также получить, ответив на вопросы преподавателя на самом экзамене, при условии, что решение сдано через СДО "Электронный ЮУрГУ" до 23:59 дня перед экзаменом	
8	2	Текущий контроль	Задача 3.1. Очная защита	1	2	За каждую задачу можно получить до 2 дополнительных баллов, ответив на вопросы преподавателя по решению задачи на консультации или на практическом занятии по данной теме. Преподаватель задает вопросы по ходу решения задачи, сданной студентом через систему «Электронный ЮУрГУ». Критерии оценивания ответа: 2 балла – ответ полный, правильный; 1 балл – ответ неполный или содержит негрубые ошибки; 0 баллов – ответ полностью неверный, содержит грубые ошибки или студент не может ответить в течение 5 минут. Вместо ответов на вопросы можно получить 2 балла, если решение сдано через СДО "Электронный ЮУрГУ" до 23:59 дня практического занятия. Один балл можно также получить, ответив на вопросы преподавателя на самом экзамене, при условии, что решение сдано через СДО "Электронный ЮУрГУ" до 23:59 дня перед экзаменом	зачет
9	2	Текущий контроль	Задача 4.1. Очная защита	1	2	За каждую задачу можно получить до 2 дополнительных баллов, ответив на вопросы преподавателя по решению задачи на консультации или на практическом занятии по данной теме. Преподаватель задает вопросы по ходу решения задачи, сданной студентом через систему «Электронный ЮУрГУ». Критерии оценивания ответа: 2 балла – ответ полный, правильный; 1 балл – ответ неполный или содержит негрубые ошибки; 0 баллов – ответ полностью неверный, содержит грубые ошибки или студент не может ответить в течение 5 минут.	зачет

						Вместо ответов на вопросы можно получить 2 балла, если решение сдано через СДО "Электронный ЮУрГУ" до 23:59 дня практического занятия. Один балл можно также получить, ответив на вопросы преподавателя на самом экзамене, при условии, что решение сдано через СДО "Электронный ЮУрГУ" до 23:59 дня перед экзаменом	
10	2	Текущий контроль	Задание 5.1. Очная защита	1	2	<p>За каждую задачу можно получить до 2 дополнительных баллов, ответив на вопросы преподавателя по решению задачи на консультации или на практическом занятии по данной теме. Преподаватель задает вопросы по ходу решения задачи, сданной студентом через систему «Электронный ЮУрГУ». Критерии оценивания ответа: 2 балла – ответ полный, правильный; 1 балл – ответ неполный или содержит негрубые ошибки; 0 баллов – ответ полностью неверный, содержит грубые ошибки или студент не может ответить в течение 5 минут.</p> <p>Вместо ответов на вопросы можно получить 2 балла, если решение сдано через СДО "Электронный ЮУрГУ" до 23:59 дня практического занятия. Один балл можно также получить, ответив на вопросы преподавателя на самом экзамене, при условии, что решение сдано через СДО "Электронный ЮУрГУ" до 23:59 дня перед экзаменом</p>	зачет
11	2	Бонус	Бонус 1	-	15	Бонусные баллы выставляются на усмотрение преподавателя, например, за активность на лекциях и практических занятиях, ответы на вопросы и другие заслуги	зачет
12	2	Промежуточная аттестация	Зачетная работа	-	20	<p>Зачетная работа состоит в выполнении заданий из билета, который содержит 4 задачи. Каждая задача оценивается максимально в 5 баллов:</p> <p>5 баллов – задача решена правильно и полностью, ошибок нет;</p> <p>4 балла – выбран правильный метод решения, допущены 1–2 арифметические ошибки, получен ответ;</p> <p>3 балла – выбран правильный метод решения, допущены 1–2 негрубые ошибки, получен ответ;</p> <p>2 балла – выбран верный метод решения задачи, в ходе решения сделаны более 2 негрубых ошибок или решение не доведено до конца, но решено не менее 60% задачи;</p>	зачет

						1 балл – задание решено не полностью (не менее 40% решения) или в решении не более грубых ошибок; 0 баллов – отсутствует решение, приведено менее 40% решения или сделано более 2 грубых ошибок.	
13	3	Текущий контроль	Задача 1.2. Решение	1	8	Контрольное мероприятие содержит четыре задачи на тему «Нахождение неопределенных интегралов». Каждая задача оценивается максимально в 2 балла. За каждое действие, выполненное с одной-двумя негрубыми ошибками – 1 балл, при выполнении действия сделана хотя бы одна грубая ошибка – 0 баллов: 1) выбор метода интегрирования; 2) применение выбранного метода.	экзамен
14	3	Текущий контроль	Задача 2.2. Решение	1	8	Контрольное мероприятие содержит одну задачу на тему «Нахождение площади плоской фигуры». За каждое полностью верно выполненное действие добавляется 2 балла, если действие выполнено с одной-двумя негрубыми ошибками – 1 балл, при выполнении действия сделана хотя бы одна грубая ошибка – 0 баллов: 1) изображение искомой площади на чертеже; 2) нахождение точек пересечения линий; 3) выражение площади с помощью определенного интеграла; 4) вычисление определенного интеграла.	экзамен
15	3	Текущий контроль	Задача 3.2. Решение	1	8	Контрольное мероприятие содержит одну задачу на тему «Вычисление двойного интеграла». За каждое полностью верно выполненное действие добавляется 2 балла, если действие выполнено с одной-двумя негрубыми ошибками – 1 балл, при выполнении действия сделана хотя бы одна грубая ошибка – 0 баллов: 1) изображение области интегрирования на чертеже; 2) расстановка пределов интегрирования; 3) нахождение внутреннего интеграла; 4) нахождение внешнего интеграла.	экзамен
16	3	Текущий контроль	Задача 4.2. Решение	1	8	Контрольное мероприятие содержит задачу на тему «Дифференциальное уравнение первого порядка». За каждое полностью верно выполненное действие добавляется 2 балла, если действие выполнено с одной-двумя негрубыми ошибками – 1 балл, при	экзамен

						<p>выполнении действия сделана хотя бы одна грубая ошибка – 0 баллов.</p> <p>Первая задача оценивается максимально в 8 баллов, которые начисляются за следующие действия:</p> <ol style="list-style-type: none"> 1) определение типа уравнения с обоснованием; 2) разделение переменных; 3) нахождение интегралов; 4) запись ответа. 	
17	3	Текущий контроль	Задача 5.2. Решение	1	8	<p>Контрольное мероприятие содержит одну задачу на тему «Вычисление работы силы с помощью криволинейного интеграла». За каждое полностью верно выполненное действие добавляется 2 балла, если действие выполнено с одной-двумя негрубыми ошибками – 1 балл, при выполнении действия сделана хотя бы одна грубая ошибка – 0 баллов:</p> <ol style="list-style-type: none"> 1) составление уравнения прямой; 2) сведение криволинейного интеграла к определенному; 3) упрощение выражения под знаком интеграла; 4) вычисление определенного интеграла. 	экзамен
18	3	Текущий контроль	Задача 1.2. Очная защита	1	2	<p>За каждую задачу можно получить до 2 дополнительных баллов, ответив на вопросы преподавателя по решению задачи на консультации или на практическом занятии по данной теме. Преподаватель задает вопросы по ходу решения задачи, сданной студентом через систему «Электронный ЮУрГУ». Критерии оценивания ответа: 2 балла – ответ полный, правильный; 1 балл – ответ неполный или содержит негрубые ошибки; 0 баллов – ответ полностью неверный, содержит грубые ошибки или студент не может ответить в течение 5 минут.</p> <p>Вместо ответов на вопросы можно получить 2 балла, если решение сдано через СДО "Электронный ЮУрГУ" до 23:59 дня практического занятия. Один балл можно также получить, ответив на вопросы преподавателя на самом экзамене, при условии, что решение сдано через СДО "Электронный ЮУрГУ" до 23:59 дня перед экзаменом</p>	экзамен
19	3	Текущий контроль	Задача 2.2. Очная защита	1	2	<p>За каждую задачу можно получить до 2 дополнительных баллов, ответив на вопросы преподавателя по решению задачи на консультации или на практическом занятии по данной теме.</p>	экзамен

						<p>Преподаватель задает вопросы по ходу решения задачи, сданной студентом через систему «Электронный ЮУрГУ». Критерии оценивания ответа: 2 балла – ответ полный, правильный; 1 балл – ответ неполный или содержит негрубые ошибки; 0 баллов – ответ полностью неверный, содержит грубые ошибки или студент не может ответить в течение 5 минут.</p> <p>Вместо ответов на вопросы можно получить 2 балла, если решение сдано через СДО "Электронный ЮУрГУ" до 23:59 дня практического занятия. Один балл можно также получить, ответив на вопросы преподавателя на самом экзамене, при условии, что решение сдано через СДО "Электронный ЮУрГУ" до 23:59 дня перед экзаменом</p>	
20	3	Текущий контроль	Задача 3.2. Очная защита	1	2	<p>За каждую задачу можно получить до 2 дополнительных баллов, ответив на вопросы преподавателя по решению задачи на консультации или на практическом занятии по данной теме. Преподаватель задает вопросы по ходу решения задачи, сданной студентом через систему «Электронный ЮУрГУ». Критерии оценивания ответа: 2 балла – ответ полный, правильный; 1 балл – ответ неполный или содержит негрубые ошибки; 0 баллов – ответ полностью неверный, содержит грубые ошибки или студент не может ответить в течение 5 минут.</p> <p>Вместо ответов на вопросы можно получить 2 балла, если решение сдано через СДО "Электронный ЮУрГУ" до 23:59 дня практического занятия. Один балл можно также получить, ответив на вопросы преподавателя на самом экзамене, при условии, что решение сдано через СДО "Электронный ЮУрГУ" до 23:59 дня перед экзаменом</p>	экзамен
21	3	Текущий контроль	Задача 4.2. Очная защита	1	2	<p>За каждую задачу можно получить до 2 дополнительных баллов, ответив на вопросы преподавателя по решению задачи на консультации или на практическом занятии по данной теме. Преподаватель задает вопросы по ходу решения задачи, сданной студентом через систему «Электронный ЮУрГУ». Критерии оценивания ответа: 2 балла – ответ полный, правильный; 1 балл – ответ неполный или содержит негрубые ошибки; 0 баллов – ответ полностью неверный, содержит грубые ошибки</p>	экзамен

						или студент не может ответить в течение 5 минут. Вместо ответов на вопросы можно получить 2 балла, если решение сдано через СДО "Электронный ЮУрГУ" до 23:59 дня практического занятия. Один балл можно также получить, ответив на вопросы преподавателя на самом экзамене, при условии, что решение сдано через СДО "Электронный ЮУрГУ" до 23:59 дня перед экзаменом	
22	3	Текущий контроль	Задача 5.2. Очная защита	1	2	За каждую задачу можно получить до 2 дополнительных баллов, ответив на вопросы преподавателя по решению задачи на консультации или на практическом занятии по данной теме. Преподаватель задает вопросы по ходу решения задачи, сданной студентом через систему «Электронный ЮУрГУ». Критерии оценивания ответа: 2 балла – ответ полный, правильный; 1 балл – ответ неполный или содержит негрубые ошибки; 0 баллов – ответ полностью неверный, содержит грубые ошибки или студент не может ответить в течение 5 минут. Вместо ответов на вопросы можно получить 2 балла, если решение сдано через СДО "Электронный ЮУрГУ" до 23:59 дня практического занятия. Один балл можно также получить, ответив на вопросы преподавателя на самом экзамене, при условии, что решение сдано через СДО "Электронный ЮУрГУ" до 23:59 дня перед экзаменом	экзамен
23	3	Бонус	Бонус 2	-	15	Бонусные баллы выставляются на усмотрение преподавателя, например, за активность на лекциях и практических занятиях, ответы на вопросы и другие заслуги	экзамен
24	3	Промежуточная аттестация	Экзаменационная работа	-	20	Экзаменационная работа состоит в письменном выполнении заданий из экзаменационного билета, который содержит 4 задачи. Каждая задача оценивается максимально в 5 баллов: 5 баллов – задача решена правильно и полностью, ошибок нет; 4 балла – выбран правильный метод решения, допущены 1–2 арифметические ошибки, получен ответ; 3 балла – выбран правильный метод решения, допущены 1–2 негрубые ошибки, получен ответ; 2 балла – выбран верный метод решения задачи, в ходе решения	экзамен

	литература	библиотечная система издательства Лань	ресурс] – Электрон. дан. – СПб. : Лань, 2013. – 608 с. http://e.lanbook.com/book/4863
2	Дополнительная литература	Электронно-библиотечная система издательства Лань	Злобина, С.В. Математический анализ в задачах и упражнениях. [Электронный ресурс] / С.В. Злобина, Л.Н. Посицельская. – Электрон. дан. – М. : Физматлит, 2009. – 360 с. http://e.lanbook.com/book/2377
3	Основная литература	Электронно-библиотечная система издательства Лань	Балабаева, Н. П. Математический анализ. Интегральное исчисление функций многих переменных : учебное пособие / Н. П. Балабаева, Е. А. Энбом. — Самара : ПГУТИ, 2018. — 129 с. https://e.lanbook.com/book/182322

Перечень используемого программного обеспечения:

1. ФГАОУ ВО "ЮУрГУ (НИУ)"-Портал "Электронный ЮУрГУ" (<https://edu.susu.ru>)(бессрочно)

Перечень используемых профессиональных баз данных и информационных справочных систем:

Нет

8. Материально-техническое обеспечение дисциплины

Вид занятий	№ ауд.	Основное оборудование, стенды, макеты, компьютерная техника, предустановленное программное обеспечение, используемое для различных видов занятий
Лекции		Аудитория, меловая доска или компьютер
Практические занятия и семинары		Аудитория, меловая доска или компьютер