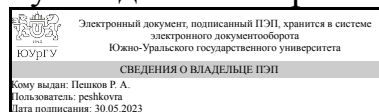


ЮЖНО-УРАЛЬСКИЙ ГОСУДАРСТВЕННЫЙ УНИВЕРСИТЕТ

УТВЕРЖДАЮ:
Руководитель направления



Р. А. Пешков

РАБОЧАЯ ПРОГРАММА

дисциплины 1.О.06 Сквозные технологии в проектировании ракетно-космической техники

для направления 24.04.01 Ракетные комплексы и космонавтика

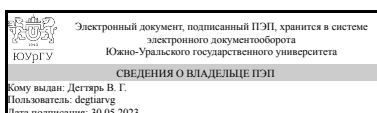
уровень Магистратура

форма обучения очная

кафедра-разработчик Летательные аппараты

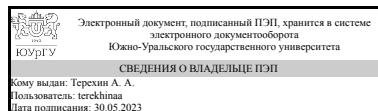
Рабочая программа составлена в соответствии с ФГОС ВО по направлению подготовки 24.04.01 Ракетные комплексы и космонавтика, утверждённым приказом Минобрнауки от 05.02.2018 № 84

Зав.кафедрой разработчика,
д.техн.н., проф.



В. Г. Дегтярь

Разработчик программы,
к.техн.н., доцент



А. А. Терехин

1. Цели и задачи дисциплины

Дисциплина «Сквозные технологии в проектировании ракетно-космической техники» предназначена для магистров, обучающихся по специальности 24.04.01 Ракетные комплексы и космонавтика (Магистр). Общепрофессиональная дисциплина «Сквозные технологии в проектировании ракетно-космической техники» предназначена для повышения уровня обученности магистров по применению информационных технологий при решении инженерных задач. А также получение дополнительных знаний в области проведения инженерного анализа при математическом моделировании физических процессов. Предметом дисциплины являются программные средства и методики их применения, позволяющие повысить качество проектирования изделий и технологий при резком снижении временных затрат. Цель курса – обеспечить комплекс знаний и умений магистров, позволяющий им быстрее и с более высоким качеством выполнять сквозные проекты проектирования конструкции с применением вычислительной техники.

Краткое содержание дисциплины

Трёхмерные модели; методика разработки поверхностной модели; параметрическое конструирование; порядок создания 2D-параметрической модели; порядок создания 3D параметрической модели; оформление параметрических моделей; выполнение инженерных расчетов; способы оценки инженерных решений; правила подготовки проектных документов. Комплексный подход выполнения проектов.

2. Компетенции обучающегося, формируемые в результате освоения дисциплины

Планируемые результаты освоения ОП ВО (компетенции)	Планируемые результаты обучения по дисциплине
ОПК-2 Способен ставить и решать задачи по проектированию, конструированию, производству, испытанию и эксплуатации объектов профессиональной деятельности при использовании современных информационных технологий	Знает: прикладные компьютерные программы для решения задач по проектированию, конструированию, производству, испытанию ракетно-космической техники Умеет: применять программные средства общего и специального назначения для интеллектуальной обработки полученных данных и цифрового моделирования Имеет практический опыт: цифрового моделирования реальных процессов, описывающих функционирование проектируемых изделий
ПК-2 Способен проводить расчеты и моделирование аэродинамических, прочностных, жесткостных, массо-центровочных, инерционных и других технических характеристик ракет-носителей и ракет космического назначения	Знает: современные методы проведения расчетов аэродинамических, прочностных, жесткостных, массово-центровочных, инерционных и других технических характеристик конструкций ракет-носителей и ракет космического назначения Умеет: применять современные системы автоматизированного проектирования при расчете аэродинамических, прочностных, жесткостных, массово-центровочных, инерционных и других технических характеристик конструкций ракет-носителей и

	ракет космического назначения Имеет практический опыт: проведения расчетов по определению аэродинамических, прочностных, жесткостных, массово-центровочных, инерционных и других технических характеристик конструкций ракет-носителей и ракет космического назначения
ПК-3 Способен проводить техническое проектирование изделий ракетной и ракетно-космической техники с использованием твердотельного компьютерного моделирования в соответствии с единой системой конструкторской документации (ЕСКД) и на базе современных программных комплексов	Знает: требования стандартов Единой системы конструкторской документации и Единой системы технической документации к оформлению и составлению чертежей, методы решения инженерно-геометрических задач на чертеже Умеет: читать и анализировать проектную и рабочую конструкторскую документацию для определения состава и устройства изделия с получением необходимых данных для его разработки и изготовления Имеет практический опыт: разработки составных частей, изделий ракетно-технических систем

3. Место дисциплины в структуре ОП ВО

Перечень предшествующих дисциплин, видов работ учебного плана	Перечень последующих дисциплин, видов работ
Нет	1.Ф.03 Проектирование спускаемых аппаратов, 1.О.08 Проектирование систем теплозащиты и терморегулирования летательных аппаратов

Требования к «входным» знаниям, умениям, навыкам студента, необходимым при освоении данной дисциплины и приобретенным в результате освоения предшествующих дисциплин:

Нет

4. Объём и виды учебной работы

Общая трудоемкость дисциплины составляет 6 з.е., 216 ч., 108,75 ч. контактной работы

Вид учебной работы	Всего часов	Распределение по семестрам в часах	
		Номер семестра	
		1	2
Общая трудоёмкость дисциплины	216	108	108
<i>Аудиторные занятия:</i>	96	48	48
Лекции (Л)	32	16	16
Практические занятия, семинары и (или) другие виды аудиторных занятий (ПЗ)	64	32	32
Лабораторные работы (ЛР)	0	0	0

Самостоятельная работа (СРС)	107,25	53,75	53,5
Расчет оболочки на прочность	12	0	12
Расчёт оболочки на устойчивость	12	12	0
Расчет крыла на прочность	12	0	12
Определение параметров пограничного слоя	12	0	12
Определение параметров профиля крыла	17,5	0	17,5
Определение параметров крыла конечного размаха	17,75	17,75	0
Проведение сопряженных расчетов	12	12	0
Расчет стержня на устойчивость	12	12	0
Консультации и промежуточная аттестация	12,75	6,25	6,5
Вид контроля (зачет, диф.зачет, экзамен)	-	зачет	диф.зачет

5. Содержание дисциплины

№ раздела	Наименование разделов дисциплины	Объем аудиторных занятий по видам в часах			
		Всего	Л	ПЗ	ЛР
1	Введение в САПР	4	4	0	0
2	Введение в системы инженерного анализа	4	4	0	0
3	Общие принципы проектирование деталей	6	4	2	0
4	Способы создания твердотельных деталей и сборок	12	6	6	0
5	Настройка шаблонов деталей и сборок	4	2	2	0
6	Создание чертежей деталей	12	2	10	0
7	Создание чертежей сборок	6	2	4	0
8	Инженерный анализ задач гидро-газодинамики	24	4	20	0
9	Инженерный анализ задач на прочность	24	4	20	0

5.1. Лекции

№ лекции	№ раздела	Наименование или краткое содержание лекционного занятия	Кол-во часов
1	1	Классификация САПР и программ инженерного анализа. Принципы создание чертежей деталей и сборок по ЕСКД.	4
2	2	Основы постановки численного моделирования процессов и принципы проведения инженерного анализа.	4
3	3	Общие принципы проектирование: современные подходы твердотельного моделирования изготовления деталей.	4
4	4	Способы создания твердотельных деталей и сборок, связь твердой модели с чертежом. Принципы передачи данных между чертежом и твердотельной моделью.	6
5	5	Настройка шаблонов деталей и сборок: основные принципы настройки шаблонов деталей и твердотельных моделей и сборок.	2
6	6	Создание чертежей деталей по ЕСКД. Лист. Формат. Основная надпись чертежа. Принцип создания чертежа. Настройка параметров оформления чертежа. Работа с чертежами и листами чертежа.	2
7	7	Работа в режиме сборки. Сборка «снизу вверх». Сборка «вверх снизу». Основные сопряжения. Дополнительные сопряжения. Методика выполнения сборок.	2
8	8	Инженерный анализ задач гидро-газодинамики: поперечное обтекание балки,	4

		методы контроля полученного решения. Основы аэродинамики и динамики полета.	
9	9	Инженерный анализ задач на прочность: задача по определению напряженно-деформированного состояния и определение параметров устойчивости конструкции на базе прочностного расчета. Теоретические основы прочностного анализа и анализа конструкции на устойчивость.	4

5.2. Практические занятия, семинары

№ занятия	№ раздела	Наименование или краткое содержание практического занятия, семинара	Кол-во часов
1	3	Общие принципы проектирование деталей: быстрый старт, пооперационное разбиение элементов детали, связи моделей и чертежных размеров, принципы механообработки деталей.	2
2, 3, 4	4	Способы создания твердотельных деталей и сборок: различная реализация принципов проектирования в твердотельных деталях на простых примерах болта и гайки.	6
5	5	Настройка шаблонов деталей и сборок: выполнение настройки шаблона детали и чертежа, обзор готовых шаблонов.	2
6, 7	6	Создание чертежей деталей: твердотельных моделей и чертежей к ним на примере деталей получаемых при использовании токарных операций, фрезерных операций, расточных операций, слесарных операций. Отображение технологических операций в дереве построения. Создание чертежей по ЕСКД.	4
8, 9, 10	6	Создание чертежей деталей: твердотельных моделей и чертежей к ним на примере деталей получаемых при использовании токарных операций, фрезерных операций, расточных операций, слесарных операций. Отображение технологических операций в дереве построения. Создание чертежей по ЕСКД.	6
11, 12	7	Создание чертежей сборок: вал-втулка, болт-гайка, корпус-фланец нижний-фланец верхний, использование библиотеки стандартных изделий.	4
13, 14	8	Поперечное обтекание балки с использование модулей ANSYS CFX и ANSYS Fluent, методы контроля полученного решения.	4
15, 16	8	Инженерный анализ задач гидро-газодинамики: основы пограничного слоя, отекание пластины.	4
17, 18	8	Инженерный анализ задач гидро-газодинамики: основы аэродинамики, обтекание профиля крыла	4
19, 20	8	Инженерный анализ задач гидро-газодинамики: теория перерасчета характеристики с профиля крыла на крыло конечного размаха, численное моделирования внешнего обтекания крыла конечного размаха.	4
21, 22	8	Инженерный анализ задач гидро-газодинамики: перенос параметров гидр газодинамического расчёта в модуль прочностного анализа.	4
23, 24	9	Определение напряженно-деформированного состояния при поперечном изгибе балки.	4
25,26	9	Определение напряженно-деформированного состояния тонкостенной конструкции.	4
27,28	9	Определение параметров устойчивости балки.	4
29, 30	9	Определение параметров устойчивости тонкостенной оболочки с использованием платформы WorkBench Absys.	4
31	9	Определение устойчивости параметров конструкции с элементами нулевой толщины.	2
32	9	Проведение сопряженных расчетов	2

5.3. Лабораторные работы

Не предусмотрены

5.4. Самостоятельная работа студента

Выполнение СРС			
Подвид СРС	Список литературы (с указанием разделов, глав, страниц) / ссылка на ресурс	Семестр	Кол-во часов
Расчет оболочки на прочность	Лизин, В.Т. Проектирование тонкостенных конструкций: учебное пособие для студентов вузов / В.Т. Лизин, В.А. Пяткин. – М: Машиностроение, 1994. – 384 с. Норенков, И. П. Основы автоматизированного проектирования Учеб. для вузов по направлению "Информатика и вычисл. техника". - М.: МГТУ им. Н. Э. Баумана, 2000. - 359 с. ил. Моделирование систем [Текст] учебник по специальности "Автоматизация технол. процессов и пр-в" направления "Автоматизир. технологии и пр-ва" С. И. Дворецкий и др. - М.: Академия, 2009. - 315, [1] с. ил. Басов, К. А. ANSYS [Текст] справ. пользователя К. А. Басов. - 2-е изд., стер. - М.: ДМК-Пресс, 2012. - 639 с. ил. Каплун, А. Б. Ansys в руках инженера [Текст] практ. рук. А. Б. Каплун, Е. М. Морозов, М. А. Олферьева ; предисл. А. С. Шадского. - Изд. стер. - М.: URSS : ЛИБРОКОМ, 2014. - 269 с. ил.	2	12
Расчёт оболочки на устойчивость	Лизин, В.Т. Проектирование тонкостенных конструкций: учебное пособие для студентов вузов / В.Т. Лизин, В.А. Пяткин. – М: Машиностроение, 1994. – 384 с. Норенков, И. П. Основы автоматизированного проектирования Учеб. для вузов по направлению "Информатика и вычисл. техника". - М.: МГТУ им. Н. Э. Баумана, 2000. - 359 с. ил. Моделирование систем [Текст] учебник по специальности "Автоматизация технол. процессов и пр-в" направления "Автоматизир. технологии и пр-ва" С. И. Дворецкий и др. - М.: Академия, 2009. - 315, [1] с. ил. Басов, К. А. ANSYS [Текст] справ. пользователя К. А. Басов. - 2-е изд., стер. - М.: ДМК-Пресс, 2012. - 639 с. ил. Каплун, А. Б. Ansys в руках инженера [Текст] практ. рук. А. Б. Каплун, Е. М. Морозов, М. А. Олферьева ; предисл. А. С. Шадского. - Изд. стер. - М.: URSS : ЛИБРОКОМ,	1	12

	2014. - 269 с. ил.		
Расчет крыла на прочность	<p>Фомичев П. А. , Заруцкий А. В.,Мандзюк С. Ф. Расчет на прочность самолета Часть 1 Конспект лекций. Кравец А.С. Характеристики авиационных профилей. / Кравец А.С. – г. Москва: Государственное издательство оборонной промышленности, 1939 г. – 331 с</p> <p>Шлихтинг Г. Теория пограничного слоя. Издательство «Наука». Главная редакция физико-математической литературы. М.: 1974 г.637 с. Норенков, И. П. Основы автоматизированного проектирования Учеб. для вузов по направлению "Информатика и вычисл. техника". - М.: МГТУ им. Н. Э. Баумана, 2000. - 359 с. ил. Моделирование систем [Текст] учебник по специальности "Автоматизация технол. процессов и пр-в" направления "Автоматизир. технологии и пр-ва" С. И. Дворецкий и др. - М.: Академия, 2009. - 315, [1] с. ил. Басов, К. А. ANSYS [Текст] справ. пользователя К. А. Басов. - 2-е изд., стер. - М.: ДМК-Пресс, 2012. - 639 с. ил. Каплун, А. Б. Ansys в руках инженера [Текст] практ. рук. А. Б. Каплун, Е. М. Морозов, М. А. Олферьева ; предисл. А. С. Шадского. - Изд. стер. - М.: URSS : ЛИБРОКОМ, 2014. - 269 с. ил.</p>	2	12
Определение параметров пограничного слоя	<p>Шлихтинг Г. Теория пограничного слоя. Издательство «Наука». Главная редакция физико-математической литературы. М.: 1974 г.637 с. Норенков, И. П. Основы автоматизированного проектирования Учеб. для вузов по направлению "Информатика и вычисл. техника". - М.: МГТУ им. Н. Э. Баумана, 2000. - 359 с. ил. Моделирование систем [Текст] учебник по специальности "Автоматизация технол. процессов и пр-в" направления "Автоматизир. технологии и пр-ва" С. И. Дворецкий и др. - М.: Академия, 2009. - 315, [1] с. ил. Басов, К. А. ANSYS [Текст] справ. пользователя К. А. Басов. - 2-е изд., стер. - М.: ДМК-Пресс, 2012. - 639 с. ил. Каплун, А. Б. Ansys в руках инженера [Текст] практ. рук. А. Б. Каплун, Е. М. Морозов, М. А. Олферьева ; предисл. А. С. Шадского. - Изд. стер. - М.: URSS : ЛИБРОКОМ, 2014. - 269 с. ил.</p>	2	12
Определение параметров профиля крыла	<p>Кравец А.С. Характеристики авиационных профилей. / Кравец А.С. – г. Москва: Государственное издательство оборонной промышленности, 1939 г. –</p>	2	17,5

	<p>331 с Шлихтинг Г. Теория пограничного слоя. Издательство «Наука». Главная редакция физико-математической литературы. М.: 1974 г. 637 с. Норенков, И. П. Основы автоматизированного проектирования Учеб. для вузов по направлению "Информатика и вычисл. техника". - М.: МГТУ им. Н. Э. Баумана, 2000. - 359 с. ил. Моделирование систем [Текст] учебник по специальности "Автоматизация технол. процессов и пр-в" направления "Автоматизир. технологии и пр-ва" С. И. Дворецкий и др. - М.: Академия, 2009. - 315, [1] с. ил. Басов, К. А. ANSYS [Текст] справ. пользователя К. А. Басов. - 2-е изд., стер. - М.: ДМК-Пресс, 2012. - 639 с. ил. Каплун, А. Б. Ansys в руках инженера [Текст] практ. рук. А. Б. Каплун, Е. М. Морозов, М. А. Олферьева ; предисл. А. С. Шадского. - Изд. стер. - М.: URSS : ЛИБРОКОМ, 2014. - 269 с. ил.</p>		
<p>Определение параметров крыла конечного размаха</p>	<p>Кравец А.С. Характеристики авиационных профилей. / Кравец А.С. – г. Москва: Государственное издательство оборонной промышленности, 1939 г. – 331 с Шлихтинг Г. Теория пограничного слоя. Издательство «Наука». Главная редакция физико-математической литературы. М.: 1974 г. 637 с. Норенков, И. П. Основы автоматизированного проектирования Учеб. для вузов по направлению "Информатика и вычисл. техника". - М.: МГТУ им. Н. Э. Баумана, 2000. - 359 с. ил. Моделирование систем [Текст] учебник по специальности "Автоматизация технол. процессов и пр-в" направления "Автоматизир. технологии и пр-ва" С. И. Дворецкий и др. - М.: Академия, 2009. - 315, [1] с. ил. Басов, К. А. ANSYS [Текст] справ. пользователя К. А. Басов. - 2-е изд., стер. - М.: ДМК-Пресс, 2012. - 639 с. ил. Каплун, А. Б. Ansys в руках инженера [Текст] практ. рук. А. Б. Каплун, Е. М. Морозов, М. А. Олферьева ; предисл. А. С. Шадского. - Изд. стер. - М.: URSS : ЛИБРОКОМ, 2014. - 269 с. ил.</p>	1	17,75
<p>Проведение сопряженных расчетов</p>	<p>Лизин, В.Т. Проектирование тонкостенных конструкций: учебное пособие для студентов вузов / В.Т. Лизин, В.А. Пяткин. – М: Машиностроение, 1994. – 384 с. Норенков, И. П. Основы автоматизированного проектирования Учеб. для вузов по направлению "Информатика и вычисл. техника". - М.:</p>	1	12

	МГТУ им. Н. Э. Баумана, 2000. - 359 с. ил. Моделирование систем [Текст] учебник по специальности "Автоматизация технол. процессов и пр-в" направления "Автоматизир. технологии и пр-ва" С. И. Дворецкий и др. - М.: Академия, 2009. - 315, [1] с. ил. Басов, К. А. ANSYS [Текст] справ. пользователя К. А. Басов. - 2-е изд., стер. - М.: ДМК-Пресс, 2012. - 639 с. ил. Каплун, А. Б. Ansys в руках инженера [Текст] практ. рук. А. Б. Каплун, Е. М. Морозов, М. А. Олферьева ; предисл. А. С. Шадского. - Изд. стер. - М.: URSS : ЛИБРОКОМ, 2014. - 269 с. ил.		
Расчет стержня на устойчивость	Лизин, В.Т. Проектирование тонкостенных конструкций: учебное пособие для студентов вузов / В.Т. Лизин, В.А. Пяткин. – М: Машиностроение, 1994. – 384 с. Норенков, И. П. Основы автоматизированного проектирования Учеб. для вузов по направлению "Информатика и вычисл. техника". - М.: МГТУ им. Н. Э. Баумана, 2000. - 359 с. ил. Моделирование систем [Текст] учебник по специальности "Автоматизация технол. процессов и пр-в" направления "Автоматизир. технологии и пр-ва" С. И. Дворецкий и др. - М.: Академия, 2009. - 315, [1] с. ил. Басов, К. А. ANSYS [Текст] справ. пользователя К. А. Басов. - 2-е изд., стер. - М.: ДМК-Пресс, 2012. - 639 с. ил. Каплун, А. Б. Ansys в руках инженера [Текст] практ. рук. А. Б. Каплун, Е. М. Морозов, М. А. Олферьева ; предисл. А. С. Шадского. - Изд. стер. - М.: URSS : ЛИБРОКОМ, 2014. - 269 с. ил.	1	12

6. Фонд оценочных средств для проведения текущего контроля успеваемости, промежуточной аттестации

Контроль качества освоения образовательной программы осуществляется в соответствии с Положением о балльно-рейтинговой системе оценивания результатов учебной деятельности обучающихся.

6.1. Контрольные мероприятия (КМ)

№ КМ	Се-местр	Вид контроля	Название контрольного мероприятия	Вес	Макс. балл	Порядок начисления баллов	Учитывается в ПА
1	1	Текущий контроль	Контрольная точка 1	1	10	Контрольная точка состоит из 2 заданий. Каждое задание оценивается в 5 баллов.	зачет

					<p>5 баллов: выставляется за выполненный отчет по контрольной точке, которое полностью соответствует заданию, отчет имеет логичное, последовательное изложение материала с соответствующими выводами и обоснованными положениями. При защите студент показывает глубокое знание вопросов темы, свободно оперирует данными исследования, вносит обоснованные предложения, легко отвечает на поставленные вопросы.</p> <p>4 балла: выставляется за отчет по отчет по контрольной точке, который полностью соответствует заданию, отчет имеет грамотно изложенную теоретическую главу, в ней представлены достаточно подробный анализ и критический разбор практической деятельности, последовательное изложение материала с соответствующими выводами, однако с не вполне обоснованными положениями.</p> <p>3 балла: выставляется за отчет по отчет по контрольной точке, который не полностью соответствует техническому заданию, отчет имеет теоретическую главу, базируется на практическом материале, но имеет поверхностный анализ, в ней просматривается непоследовательность изложения материала, представлены необоснованные положения.</p> <p>2 балла: выставляется за отчет по отчет по контрольной точке, который не соответствует заданию, отчет не имеет анализа, не отвечает требованиям. В работе нет выводов либо они носят декларативный характер.</p> <p>1 балл: выставляется за отчет по отчет по контрольной</p>	
--	--	--	--	--	------------------------------------------------------------------------------------------------------------------------------------------------------------------------------------------------------------------------------------------------------------------------------------------------------------------------------------------------------------------------------------------------------------------------------------------------------------------------------------------------------------------------------------------------------------------------------------------------------------------------------------------------------------------------------------------------------------------------------------------------------------------------------------------------------------------------------------------------------------------------------------------------------------------------------------------------------------------------------------------------------------------------------------------------------------------------------------------------------------------------------------------------------------------------------------------------------------------------------------------------------------------------------------------------------------------------------------------------------------------------------------------------------------------------------------	--

						точке, который не соответствует заданию, отчет не имеет анализа. В работе присутствуют грубые ошибки.	
2	1	Текущий контроль	Контрольная точка 2	1	10	<p>Контрольная точка состоит из 2 заданий. Каждое задание оценивается в 5 баллов. 5 баллов: выставляется за выполненный отчет по контрольной точке, которое полностью соответствует заданию, отчет имеет логичное, последовательное изложение материала с соответствующими выводами и обоснованными положениями. При защите студент показывает глубокое знание вопросов темы, свободно оперирует данными исследования, вносит обоснованные предложения, легко отвечает на поставленные вопросы. 4 балла: выставляется за отчет по отчет по контрольной точке, который полностью соответствует заданию, отчет имеет грамотно изложенную теоретическую главу, в ней представлены достаточно подробный анализ и критический разбор практической деятельности, последовательное изложение материала с соответствующими выводами, однако с не вполне обоснованными положениями. 3 балла: выставляется за отчет по отчет по контрольной точке, который не полностью соответствует техническому заданию, отчет имеет теоретическую главу, базируется на практическом материале, но имеет поверхностный анализ, в ней просматривается непоследовательность изложения материала, представлены необоснованные положения. 2 балла: выставляется за отчет по отчет по контрольной</p>	зачет

					<p>точке, который не соответствует заданию, отчет не имеет анализа, не отвечает требованиям. В работе нет выводов либо они носят декларативный характер.</p> <p>1 балл: выставляется за отчет по отчет по контрольной точке, который не соответствует заданию, отчет не имеет анализа. В работе присутствуют грубые ошибки.</p>		
3	1	Текущий контроль	Контрольная точка 3	1	10	<p>Контрольная точка состоит из 2 заданий.</p> <p>Каждое задание оценивается в 5 баллов.</p> <p>5 баллов: выставляется за выполненный отчет по контрольной точке, которое полностью соответствует заданию, отчет имеет логичное, последовательное изложение материала с соответствующими выводами и обоснованными положениями. При защите студент показывает глубокое знание вопросов темы, свободно оперирует данными исследования, вносит обоснованные предложения, легко отвечает на поставленные вопросы.</p> <p>4 балла: выставляется за отчет по отчет по контрольной точке, который полностью соответствует заданию, отчет имеет грамотно изложенную теоретическую главу, в ней представлены достаточно подробный анализ и критический разбор практической деятельности, последовательное изложение материала с соответствующими выводами, однако с не вполне обоснованными положениями.</p> <p>3 балла: выставляется за отчет по отчет по контрольной точке, который не полностью соответствует техническому заданию, отчет имеет теоретическую главу, базируется на практическом материале, но имеет</p>	зачет

					<p>поверхностный анализ, в ней просматривается непоследовательность изложения материала, представлены необоснованные положения.</p> <p>2 балла: выставляется за отчет по отчет по контрольной точке, который не соответствует заданию, отчет не имеет анализа, не отвечает требованиям. В работе нет выводов либо они носят декларативный характер.</p> <p>1 балл: выставляется за отчет по отчет по контрольной точке, который не соответствует заданию, отчет не имеет анализа. В работе присутствуют грубые ошибки.</p>		
4	1	Текущий контроль	Контрольная точка 4	1	10	<p>Контрольная точка состоит из 2 заданий.</p> <p>Каждое задание оценивается в 5 баллов.</p> <p>5 баллов: выставляется за выполненный отчет по контрольной точке, которое полностью соответствует заданию, отчет имеет логичное, последовательное изложение материала с соответствующими выводами и обоснованными положениями. При защите студент показывает глубокое знание вопросов темы, свободно оперирует данными исследования, вносит обоснованные предложения, легко отвечает на поставленные вопросы.</p> <p>4 балла: выставляется за отчет по отчет по контрольной точке, который полностью соответствует заданию, отчет имеет грамотно изложенную теоретическую главу, в ней представлены достаточно подробный анализ и критический разбор практической деятельности, последовательное изложение материала с соответствующими выводами, однако с не вполне обоснованными положениями.</p>	зачет

					<p>3 балла: выставляется за отчет по отчет по контрольной точке, который не полностью соответствует техническому заданию, отчет имеет теоретическую главу, базируется на практическом материале, но имеет поверхностный анализ, в ней просматривается непоследовательность изложения материала, представлены необоснованные положения.</p> <p>2 балла: выставляется за отчет по отчет по контрольной точке, который не соответствует заданию, отчет не имеет анализа, не отвечает требованиям. В работе нет выводов либо они носят декларативный характер.</p> <p>1 балл: выставляется за отчет по отчет по контрольной точке, который не соответствует заданию, отчет не имеет анализа. В работе присутствуют грубые ошибки.</p>		
5	1	Текущий контроль	Контрольная точка 5	1	10	<p>Контрольная точка состоит из 2 заданий.</p> <p>Каждое задание оценивается в 5 баллов.</p> <p>5 баллов: выставляется за выполненный отчет по контрольной точке, которое полностью соответствует заданию, отчет имеет логичное, последовательное изложение материала с соответствующими выводами и обоснованными положениями. При защите студент показывает глубокое знание вопросов темы, свободно оперирует данными исследования, вносит обоснованные предложения, легко отвечает на поставленные вопросы.</p> <p>4 балла: выставляется за отчет по отчет по контрольной точке, который полностью соответствует заданию, отчет имеет грамотно изложенную теоретическую главу, в ней представлены достаточно</p>	зачет

					<p>подробный анализ и критический разбор практической деятельности, последовательное изложение материала с соответствующими выводами, однако с не вполне обоснованными положениями.</p> <p>3 балла: выставляется за отчет по отчет по контрольной точке, который не полностью соответствует техническому заданию, отчет имеет теоретическую главу, базируется на практическом материале, но имеет поверхностный анализ, в ней просматривается непоследовательность изложения материала, представлены необоснованные положения.</p> <p>2 балла: выставляется за отчет по отчет по контрольной точке, который не соответствует заданию, отчет не имеет анализа, не отвечает требованиям. В работе нет выводов либо они носят декларативный характер.</p> <p>1 балл: выставляется за отчет по отчет по контрольной точке, который не соответствует заданию, отчет не имеет анализа. В работе присутствуют грубые ошибки.</p>		
6	1	Текущий контроль	Контрольная точка 6	1	10	<p>Контрольная точка состоит из 2 заданий.</p> <p>Каждое задание оценивается в 5 баллов.</p> <p>5 баллов: выставляется за выполненный отчет по контрольной точке, которое полностью соответствует заданию, отчет имеет логичное, последовательное изложение материала с соответствующими выводами и обоснованными положениями. При защите студент показывает глубокое знание вопросов темы, свободно оперирует данными исследования, вносит обоснованные предложения, легко отвечает на</p>	зачет

					<p>поставленные вопросы.</p> <p>4 балла: выставляется за отчет по отчет по контрольной точке, который полностью соответствует заданию, отчет имеет грамотно изложенную теоретическую главу, в ней представлены достаточно подробный анализ и критический разбор практической деятельности, последовательное изложение материала с соответствующими выводами, однако с не вполне обоснованными положениями.</p> <p>3 балла: выставляется за отчет по отчет по контрольной точке, который не полностью соответствует техническому заданию, отчет имеет теоретическую главу, базируется на практическом материале, но имеет поверхностный анализ, в ней просматривается непоследовательность изложения материала, представлены необоснованные положения.</p> <p>2 балла: выставляется за отчет по отчет по контрольной точке, который не соответствует заданию, отчет не имеет анализа, не отвечает требованиям. В работе нет выводов либо они носят декларативный характер.</p> <p>1 балл: выставляется за отчет по отчет по контрольной точке, который не соответствует заданию, отчет не имеет анализа. В работе присутствуют грубые ошибки.</p>		
7	1	Промежуточная аттестация	Зачетная работа	-	40	<p>На зачете выдается билет, состоящий из 8 вопросов. Каждый вопрос оценивается в 5 баллов.</p> <p>5 баллов: студент владеет знаниями вопроса в полном объеме; самостоятельно и в логической последовательности отвечает на вопрос, подчеркивая при этом самое существенное, умеет анализировать,</p>	зачет

					<p>сравнивать, классифицировать, обобщать, конкретизировать и систематизировать изученный материал, выделять в нем главное</p> <p>4 балла: студент владеет знаниями вопроса почти в полном объеме (имеются пробелы знаний только в некоторых моментах); студент самостоятельно, и отчасти при наводящих вопросах, дает полноценные ответы на вопросы билета, не всегда выделяет наиболее существенное, не допускает вместе с тем серьезных ошибок в ответах.</p> <p>3 балла: студент владеет ответил на часть вопроса, проявляет затруднения в самостоятельном ответе, оперирует неточными формулировками, в процессе ответа допускает ошибки по существу вопроса</p> <p>2 балла: ответ не соответствует формулировке вопроса, ответ не имеет анализа В ответе нет выводов либо они носят декларативный характер.</p> <p>1 балл: ответ не соответствует формулировке вопроса, ответ не имеет анализа. В ответе присутствуют грубые ошибки</p>		
8	2	Текущий контроль	Контрольная точка 7	1	10	<p>Контрольная точка состоит из 2 заданий.</p> <p>Каждое задание оценивается в 5 баллов.</p> <p>5 баллов: выставляется за выполненный отчет по контрольной точке, которое полностью соответствует заданию, отчет имеет логичное, последовательное изложение материала с соответствующими выводами и обоснованными положениями. При защите студент показывает глубокое знание вопросов темы, свободно оперирует данными исследования, вносит обоснованные предложения,</p>	дифференцированный зачет

					<p>легко отвечает на поставленные вопросы.</p> <p>4 балла: выставляется за отчет по отчет по контрольной точке, который полностью соответствует заданию, отчет имеет грамотно изложенную теоретическую главу, в ней представлены достаточно подробный анализ и критический разбор практической деятельности, последовательное изложение материала с соответствующими выводами, однако с не вполне обоснованными положениями.</p> <p>3 балла: выставляется за отчет по отчет по контрольной точке, который не полностью соответствует техническому заданию, отчет имеет теоретическую главу, базируется на практическом материале, но имеет поверхностный анализ, в ней просматривается непоследовательность изложения материала, представлены необоснованные положения.</p> <p>2 балла: выставляется за отчет по отчет по контрольной точке, который не соответствует заданию, отчет не имеет анализа, не отвечает требованиям. В работе нет выводов либо они носят декларативный характер.</p> <p>1 балл: выставляется за отчет по отчет по контрольной точке, который не соответствует заданию, отчет не имеет анализа. В работе присутствуют грубые ошибки.</p>		
9	2	Текущий контроль	Контрольная точка 8	1	10	<p>Контрольная точка состоит из 2 заданий.</p> <p>Каждое задание оценивается в 5 баллов.</p> <p>5 баллов: выставляется за выполненный отчет по контрольной точке, которое полностью соответствует заданию, отчет имеет логичное, последовательное изложение материала с</p>	дифференцированный зачет

					<p>соответствующими выводами и обоснованными положениями. При защите студент показывает глубокое знание вопросов темы, свободно оперирует данными исследования, вносит обоснованные предложения, легко отвечает на поставленные вопросы.</p> <p>4 балла: выставляется за отчет по отчет по контрольной точке, который полностью соответствует заданию, отчет имеет грамотно изложенную теоретическую главу, в ней представлены достаточно подробный анализ и критический разбор практической деятельности, последовательное изложение материала с соответствующими выводами, однако с не вполне обоснованными положениями.</p> <p>3 балла: выставляется за отчет по отчет по контрольной точке, который не полностью соответствует техническому заданию, отчет имеет теоретическую главу, базируется на практическом материале, но имеет поверхностный анализ, в ней просматривается непоследовательность изложения материала, представлены необоснованные положения.</p> <p>2 балла: выставляется за отчет по отчет по контрольной точке, который не соответствует заданию, отчет не имеет анализа, не отвечает требованиям. В работе нет выводов либо они носят декларативный характер.</p> <p>1 балл: выставляется за отчет по отчет по контрольной точке, который не соответствует заданию, отчет не имеет анализа. В работе присутствуют грубые ошибки.</p>		
10	2	Текущий контроль	Контрольная точка 9	1	10	<p>Контрольная точка состоит из 2 заданий. Каждое задание оценивается в</p>	дифференцированный зачет

					<p>5 баллов. 5 баллов: выставляется за выполненный отчет по контрольной точке, которое полностью соответствует заданию, отчет имеет логичное, последовательное изложение материала с соответствующими выводами и обоснованными положениями. При защите студент показывает глубокое знание вопросов темы, свободно оперирует данными исследования, вносит обоснованные предложения, легко отвечает на поставленные вопросы.</p> <p>4 балла: выставляется за отчет по отчет по контрольной точке, который полностью соответствует заданию, отчет имеет грамотно изложенную теоретическую главу, в ней представлены достаточно подробный анализ и критический разбор практической деятельности, последовательное изложение материала с соответствующими выводами, однако с не вполне обоснованными положениями.</p> <p>3 балла: выставляется за отчет по отчет по контрольной точке, который не полностью соответствует техническому заданию, отчет имеет теоретическую главу, базируется на практическом материале, но имеет поверхностный анализ, в ней просматривается непоследовательность изложения материала, представлены необоснованные положения.</p> <p>2 балла: выставляется за отчет по отчет по контрольной точке, который не соответствует заданию, отчет не имеет анализа, не отвечает требованиям. В работе нет выводов либо они носят декларативный характер.</p> <p>1 балл: выставляется за отчет</p>	
--	--	--	--	--	--------------------------------------------------------------------------------------------------------------------------------------------------------------------------------------------------------------------------------------------------------------------------------------------------------------------------------------------------------------------------------------------------------------------------------------------------------------------------------------------------------------------------------------------------------------------------------------------------------------------------------------------------------------------------------------------------------------------------------------------------------------------------------------------------------------------------------------------------------------------------------------------------------------------------------------------------------------------------------------------------------------------------------------------------------------------------------------------------------------------------------------------------------------------------------------------------------------------------------------------------------------------------------------------------------------------------------------------------------------------------------------------------------------------------	--

						по отчет по контрольной точке, который не соответствует заданию, отчет не имеет анализа. В работе присутствуют грубые ошибки.	
11	2	Текущий контроль	Контрольная точка 10	1	10	<p>Контрольная точка состоит из 2 заданий.</p> <p>Каждое задание оценивается в 5 баллов.</p> <p>5 баллов: выставляется за выполненный отчет по контрольной точке, которое полностью соответствует заданию, отчет имеет логичное, последовательное изложение материала с соответствующими выводами и обоснованными положениями. При защите студент показывает глубокое знание вопросов темы, свободно оперирует данными исследования, вносит обоснованные предложения, легко отвечает на поставленные вопросы.</p> <p>4 балла: выставляется за отчет по отчет по контрольной точке, который полностью соответствует заданию, отчет имеет грамотно изложенную теоретическую главу, в ней представлены достаточно подробный анализ и критический разбор практической деятельности, последовательное изложение материала с соответствующими выводами, однако с не вполне обоснованными положениями.</p> <p>3 балла: выставляется за отчет по отчет по контрольной точке, который не полностью соответствует техническому заданию, отчет имеет теоретическую главу, базируется на практическом материале, но имеет поверхностный анализ, в ней просматривается непоследовательность изложения материала, представлены необоснованные положения.</p> <p>2 балла: выставляется за отчет</p>	дифференцированный зачет

					по отчет по контрольной точке, который не соответствует заданию, отчет не имеет анализа, не отвечает требованиям. В работе нет выводов либо они носят декларативный характер. 1 балл: выставляется за отчет по отчет по контрольной точке, который не соответствует заданию, отчет не имеет анализа. В работе присутствуют грубые ошибки.		
12	2	Текущий контроль	Контрольная точка 11	1	10	Контрольная точка состоит из 2 заданий. Каждое задание оценивается в 5 баллов. 5 баллов: выставляется за выполненный отчет по контрольной точке, которое полностью соответствует заданию, отчет имеет логичное, последовательное изложение материала с соответствующими выводами и обоснованными положениями. При защите студент показывает глубокое знание вопросов темы, свободно оперирует данными исследования, вносит обоснованные предложения, легко отвечает на поставленные вопросы. 4 балла: выставляется за отчет по отчет по контрольной точке, который полностью соответствует заданию, отчет имеет грамотно изложенную теоретическую главу, в ней представлены достаточно подробный анализ и критический разбор практической деятельности, последовательное изложение материала с соответствующими выводами, однако с не вполне обоснованными положениями. 3 балла: выставляется за отчет по отчет по контрольной точке, который не полностью соответствует техническому заданию, отчет имеет теоретическую главу, базируется на практическом	дифференцированный зачет

					<p>материале, но имеет поверхностный анализ, в ней просматривается непоследовательность изложения материала, представлены необоснованные положения.</p> <p>2 балла: выставляется за отчет по отчет по контрольной точке, который не соответствует заданию, отчет не имеет анализа, не отвечает требованиям. В работе нет выводов либо они носят декларативный характер.</p> <p>1 балл: выставляется за отчет по отчет по контрольной точке, который не соответствует заданию, отчет не имеет анализа. В работе присутствуют грубые ошибки.</p>		
13	2	Текущий контроль	Контрольная точка 12	1	10	<p>Контрольная точка состоит из 2 заданий.</p> <p>Каждое задание оценивается в 5 баллов.</p> <p>5 баллов: выставляется за выполненный отчет по контрольной точке, которое полностью соответствует заданию, отчет имеет логичное, последовательное изложение материала с соответствующими выводами и обоснованными положениями. При защите студент показывает глубокое знание вопросов темы, свободно оперирует данными исследования, вносит обоснованные предложения, легко отвечает на поставленные вопросы.</p> <p>4 балла: выставляется за отчет по отчет по контрольной точке, который полностью соответствует заданию, отчет имеет грамотно изложенную теоретическую главу, в ней представлены достаточно подробный анализ и критический разбор практической деятельности, последовательное изложение материала с соответствующими выводами, однако с не вполне</p>	дифференцированный зачет

					<p>обоснованными положениями. 3 балла: выставляется за отчет по отчет по контрольной точке, который не полностью соответствует техническому заданию, отчет имеет теоретическую главу, базируется на практическом материале, но имеет поверхностный анализ, в ней просматривается непоследовательность изложения материала, представлены необоснованные положения. 2 балла: выставляется за отчет по отчет по контрольной точке, который не соответствует заданию, отчет не имеет анализа, не отвечает требованиям. В работе нет выводов либо они носят декларативный характер. 1 балл: выставляется за отчет по отчет по контрольной точке, который не соответствует заданию, отчет не имеет анализа. В работе присутствуют грубые ошибки.</p>		
14	2	Промежуточная аттестация	Зачетная работа	-	40	<p>Контрольная точка состоит из 4 заданий. Каждое задание оценивается в 5 баллов. 5 баллов: выставляется за выполненный отчет по контрольной точке, которое полностью соответствует заданию, отчет имеет логичное, последовательное изложение материала с соответствующими выводами и обоснованными положениями. При защите студент показывает глубокое знание вопросов темы, свободно оперирует данными исследования, вносит обоснованные предложения, легко отвечает на поставленные вопросы. 4 балла: выставляется за отчет по отчет по контрольной точке, который полностью соответствует заданию, отчет имеет грамотно изложенную теоретическую главу, в ней</p>	дифференцированный зачет

					<p>представлены достаточно подробный анализ и критический разбор практической деятельности, последовательное изложение материала с соответствующими выводами, однако с не вполне обоснованными положениями.</p> <p>3 балла: выставляется за отчет по отчет по контрольной точке, который не полностью соответствует техническому заданию, отчет имеет теоретическую главу, базируется на практическом материале, но имеет поверхностный анализ, в ней просматривается непоследовательность изложения материала, представлены необоснованные положения.</p> <p>2 балла: выставляется за отчет по отчет по контрольной точке, который не соответствует заданию, отчет не имеет анализа, не отвечает требованиям. В работе нет выводов либо они носят декларативный характер.</p> <p>1 балл: выставляется за отчет по отчет по контрольной точке, который не соответствует заданию, отчет не имеет анализа. В работе присутствуют грубые ошибки.</p>	
--	--	--	--	--	---------------------------------------------------------------------------------------------------------------------------------------------------------------------------------------------------------------------------------------------------------------------------------------------------------------------------------------------------------------------------------------------------------------------------------------------------------------------------------------------------------------------------------------------------------------------------------------------------------------------------------------------------------------------------------------------------------------------------------------------------------------------------------------------------------------------------------------------------------------------------------------------------------------------------------------------------	--

6.2. Процедура проведения, критерии оценивания

Вид промежуточной аттестации	Процедура проведения	Критерии оценивания
зачет	<p>На зачете происходит оценивание учебной деятельности обучающихся по дисциплине на основе полученных оценок за контрольно-рейтинговые мероприятия текущего контроля и промежуточной аттестации. Критерии оценивания. Зачтено: величина рейтинга обучающегося по дисциплине 60...100%. Не зачтено: величина рейтинга обучающегося по дисциплине 0...59 %. В случае недостаточного рейтинга обучающегося предлагается получения дополнительных баллов за промежуточное испытание – зачетную работу, которая включает письменную работу на контрольные вопросы по всем разделам курса.</p>	В соответствии с пп. 2.5, 2.6 Положения
дифференцированный	На экзамене происходит оценивание учебной	В соответствии

зачет	<p>деятельности обучающихся по дисциплине на основе полученных оценок за контрольно-рейтинговые мероприятия текущего контроля и промежуточной аттестации. Критерии оценивания. Отлично: величина рейтинга обучающегося по дисциплине 85...100%. Хорошо: величина рейтинга обучающегося по дисциплине 75...84%. Удовлетворительно: величина рейтинга обучающегося по дисциплине 60...74 %. Неудовлетворительно: величина рейтинга обучающегося по дисциплине 0...59 %.</p>	с пп. 2.5, 2.6 Положения
-------	---------------------------------------------------------------------------------------------------------------------------------------------------------------------------------------------------------------------------------------------------------------------------------------------------------------------------------------------------------------------------------------------------------------------------------------------------------------------------	--------------------------

6.3. Паспорт фонда оценочных средств

Компетенции	Результаты обучения	№ КМ													
		1	2	3	4	5	6	7	8	9	10	11	12	13	14
ОПК-2	Знает: прикладные компьютерные программы для решения задач по проектированию, конструированию, производству, испытанию ракетно-космической техники	+	+	+	+	+	+	+	+	+	+	+	+	+	+
ОПК-2	Умеет: применять программные средства общего и специального назначения для интеллектуальной обработки полученных данных и цифрового моделирования	+	+	+	+	+	+	+	+	+	+	+	+	+	+
ОПК-2	Имеет практический опыт: цифрового моделирования реальных процессов, описывающих функционирование проектируемых изделий	+	+	+	+	+	+	+	+	+	+	+	+	+	+
ПК-2	Знает: современные методы проведения расчетов аэродинамических, прочностных, жесткостных, массово-центровочных, инерционных и других технических характеристик конструкций ракет-носителей и ракет космического назначения	+	+	+	+	+	+	+	+	+	+	+	+	+	+
ПК-2	Умеет: применять современные системы автоматизированного проектирования при расчете аэродинамических, прочностных, жесткостных, массово-центровочных, инерционных и других технических характеристик конструкций ракет-носителей и ракет космического назначения	+	+	+	+	+	+	+	+	+	+	+	+	+	+
ПК-2	Имеет практический опыт: проведения расчетов по определению аэродинамических, прочностных, жесткостных, массово-центровочных, инерционных и других технических характеристик конструкций ракет-носителей и ракет космического назначения	+	+	+	+	+	+	+	+	+	+	+	+	+	+
ПК-3	Знает: требования стандартов Единой системы конструкторской документации и Единой системы технической документации к оформлению и составлению чертежей, методы решения инженерно-геометрических задач на чертеже	+	+	+	+	+	+	+	+	+	+	+	+	+	+
ПК-3	Умеет: читать и анализировать проектную и рабочую конструкторскую документацию для определения состава и устройства изделия с получением необходимых данных для его разработки и изготовления	+	+	+	+	+	+	+	+	+	+	+	+	+	+
ПК-3	Имеет практический опыт: разработки составных частей, изделий ракетно-технических систем	+	+	+	+	+	+	+	+	+	+	+	+	+	+

Типовые контрольные задания по каждому мероприятию находятся в приложениях.

7. Учебно-методическое и информационное обеспечение дисциплины

Печатная учебно-методическая документация

а) основная литература:

1. Фабрикант, Н. Я. Аэродинамика Общ. курс. - М.: Наука, 1964. - 814 с.
2. Каплун, А. Б. Ansys в руках инженера [Текст] практ. рук. А. Б. Каплун, Е. М. Морозов, М. А. Олферьева ; предисл. А. С. Шадского. - Изд. стер. - М.: URSS : ЛИБРОКОМ, 2014. - 269 с. ил.
3. Аллен, Дж. Аэродинамика ракет Кн. 1 Введение в аэродинамику ракет В 2-х кн. Под ред. М. Хемша, Дж. Нилсена; Пер. с англ. М. Хонькина с предисл. Ю. А. Рыжова. - М.: Мир, 1989. - 425 с. ил.
4. Аржаников, Н. С. Аэродинамика больших скоростей Учеб. для авиац. вузов и фак. - М.: Высшая школа, 1965. - 559 с. ил.
5. Петров, К. П. Аэродинамика тел простейших форм. - М.: Факториал, 1998. - 432 с. ил.

б) дополнительная литература:

Не предусмотрена

в) отечественные и зарубежные журналы по дисциплине, имеющиеся в библиотеке:

Не предусмотрены

г) методические указания для студентов по освоению дисциплины:

1. нет

из них: учебно-методическое обеспечение самостоятельной работы студента:

1. нет

Электронная учебно-методическая документация

Нет

Перечень используемого программного обеспечения:

1. Microsoft-Office(бессрочно)
2. Dassault Systèmes-SolidWorks Education Edition 500 CAMPUS(бессрочно)
3. ANSYS-ANSYS Academic Multiphysics Campus Solution (Mechanical, Fluent, CFX, Workbench, Maxwell, HFSS, Simplorer, Designer, PowerArtist, RedHawk)(бессрочно)

Перечень используемых профессиональных баз данных и информационных справочных систем:

1. ООО "ГарантУралСервис"-Гарант(31.12.2022)
2. -База данных ВИНТИ РАН(бессрочно)
3. -Информационные ресурсы ФГУ ФИПС(бессрочно)

8. Материально-техническое обеспечение дисциплины

Вид занятий	№ ауд.	Основное оборудование, стенды, макеты, компьютерная техника, предустановленное программное обеспечение, используемое для различных видов занятий
Лекции	110 (2)	Доска, мел, ЭВМ, проектор.
Практические занятия и семинары	110 (2)	Персональные ЭВМ с установленным инженерным ПО