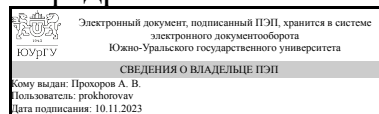


ЮЖНО-УРАЛЬСКИЙ ГОСУДАРСТВЕННЫЙ УНИВЕРСИТЕТ

УТВЕРЖДАЮ:
Заведующий выпускающей
кафедрой



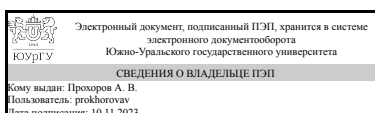
А. В. Прохоров

РАБОЧАЯ ПРОГРАММА

дисциплины 1.Ф.П0.01 Экономика отрасли
для направления 38.03.01 Экономика
уровень Бакалавриат
профиль подготовки Прикладная экономика и финансы
форма обучения очно-заочная
кафедра-разработчик Современные образовательные технологии

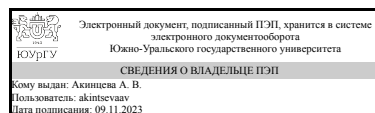
Рабочая программа составлена в соответствии с ФГОС ВО по направлению подготовки 38.03.01 Экономика, утверждённым приказом Минобрнауки от 12.08.2020 № 954

Зав.кафедрой разработчика,
к.техн.н., доц.



А. В. Прохоров

Разработчик программы,
к.техн.н., доц., доцент



А. В. Акинцева

1. Цели и задачи дисциплины

Обеспечение требуемого уровня профессиональных компетенций в усвоении, понимании и владении методами и практикой сопоставления выгод и затрат вариантов технико-экономических решений в отрасли. Задачи - изучение элементов системы управления экономикой бизнеса: входные ресурсы; постановка целей и разработка планов; основные и оборотные средства; кадры и производительность труда; мотивация труда и управление персоналом; структура себестоимости и цена продукции; показатели экономической эффективности в проектах развития бизнеса.

Краткое содержание дисциплины

Изучение методов повышения эффективности решений по развитию бизнеса. Освоение инструментария экономико-управленческого анализа вариантов развития бизнеса. Определение кадрового потенциала, анализ факторов внешней и внутренней среды, разработка инструментария целеполагания объектов бизнеса. Обоснование необходимых основных и оборотных фондов, постановки целей и разработки планов развития бизнеса. Определение критериев экономической, технической и экологической эффективности. Особенности экономической оценки вариантов повышения эффективности на объектах бизнеса.

2. Компетенции обучающегося, формируемые в результате освоения дисциплины

Планируемые результаты освоения ОП ВО (компетенции)	Планируемые результаты обучения по дисциплине
ПК-2 Способен формировать хозяйственные планы и планы финансово-экономического развития организации, проводить экономический анализ хозяйственной деятельности организации, использовать полученные сведения для принятия управленческих решений	Знает: особенности экономического развития отраслей; особенности формирования хозяйственных планов и планов финансово-экономического развития организаций разных отраслей; отраслевые особенности принятия управленческих решений Умеет: формировать, хозяйственные планы и планы финансово-экономического развития организации в зависимости от отраслевой специфики; умеет анализировать динамику развития отрасли Имеет практический опыт: анализа отрасли и ее динамики; анализа хозяйственной деятельности организации различной отраслевой принадлежности

3. Место дисциплины в структуре ОП ВО

Перечень предшествующих дисциплин, видов работ учебного плана	Перечень последующих дисциплин, видов работ
Финансы организаций, Внешекономическая деятельность, Финансовая математика	Внутрифирменное планирование, Основы корпоративных финансов, Оценка стоимости бизнеса, Проектирование конкурентоспособной фирмы, Организация бизнес-процессов, Управленческий учет,

Управление эффективностью бизнеса,
Экономический анализ,
Антикризисное управление

Требования к «входным» знаниям, умениям, навыкам студента, необходимым при освоении данной дисциплины и приобретенным в результате освоения предшествующих дисциплин:

Дисциплина	Требования
Финансовая математика	Знает: -методы финансово-экономических расчетов и анализа финансовых операций организации для принятия управленческих решений Умеет: - использовать для решения аналитических, исследовательских и финансовых задач современные методы финансово-экономических расчетов Имеет практический опыт: - проведения финансово-экономических расчетов и анализа условий и результатов финансовых операций организаций с целью принятия управленческих решений
Внешнеэкономическая деятельность	Знает: - методики анализа внешнеторговых операций, - основные теории, формы и методы организации ВЭД, характеризующие современное состояние и тенденции развития внешней и международной торговли; - систему показателей, характеризующих экономический потенциал предприятия для определения его места в структуре внешнеэкономической деятельности Умеет: - анализировать состояние и перспективы развития внешнеэкономических связей и оценивать их влияние на экономическое состояние предприятия, - анализировать статистическую и финансовую отчетность в сфере ВЭД с целью определения конкурентной среды международного бизнеса, прогнозирования конъюнктуры мировых рынков исходя из действующих правовых норм, имеющихся ресурсов и ограничений Имеет практический опыт: - планирования внешнеэкономической деятельности, - проведения исследований социально-экономических процессов, планирования внешнеэкономической деятельности
Финансы организаций	Знает: - знать основные источники финансирования деятельности организации, условия их привлечения и обслуживания для выполнения планов финансово-экономического развития организации Умеет: - анализировать финансово-экономическую деятельность организации, в том числе структуру, динамику и стоимость источников финансирования Имеет практический опыт: - финансово-экономических расчетов и анализа хозяйственной деятельности организации

4. Объём и виды учебной работы

Общая трудоемкость дисциплины составляет 4 з.е., 144 ч., 42,5 ч. контактной работы с применением дистанционных образовательных технологий

Вид учебной работы	Всего часов	Распределение по семестрам в часах	
		Номер семестра	
		5	
Общая трудоёмкость дисциплины	144	144	
<i>Аудиторные занятия:</i>	32	32	
Лекции (Л)	16	16	
Практические занятия, семинары и (или) другие виды аудиторных занятий (ПЗ)	16	16	
Лабораторные работы (ЛР)	0	0	
<i>Самостоятельная работа (СРС)</i>	101,5	101,5	
Подготовка к зачету	26,75	26.75	
Подготовка к практическим занятиям	29,75	29.75	
Выполнение заданий ЭУК в "Электронном ЮУрГУ"	45	45	
Консультации и промежуточная аттестация	10,5	10,5	
Вид контроля (зачет, диф.зачет, экзамен)	-	экзамен	

5. Содержание дисциплины

№ раздела	Наименование разделов дисциплины	Объем аудиторных занятий по видам в часах			
		Всего	Л	ПЗ	ЛР
1	Отраслевая структура национальной экономики	16	8	8	0
2	Экономика отраслей материальной сферы	16	8	8	0

5.1. Лекции

№ лекции	№ раздела	Наименование или краткое содержание лекционного занятия	Кол-во часов
1	1	НАЦИОНАЛЬНАЯ ЭКОНОМИКА И ЕЕ ФУНКЦИОНИРОВАНИЕ В УСЛОВИЯХ РЫНОЧНОЙ ЭКОНОМИКИ. Понятие производственно-экономической деятельности. Понятие национальной экономики и индикаторы ее развития. Структура национальной экономики. Показатели эффективности национальной экономики.	2
2	1	ОТРАСЛЬ И ОТРАСЛЕВАЯ СТРУКТУРА Понятие отрасли, межотраслевого комплекса и инфраструктуры. Отраслевые кластеры в национальной экономике. Отраслевая структура национальной экономики и ее анализ. Структурная политика национальной экономики. Закономерности, принципы и факторы размещения предприятий различных отраслей.	2
3	1	ВЗАИМОСВЯЗЬ ОТРАСЛЕЙ ЭКОНОМИКИ Интеграция отраслей экономики. Концентрация и диверсификация производства. Специализация и кооперирование производства. Комбинирование производства. Межотраслевая конкуренция Олигополистические объединения.	2

4	1	ЭКОНОМИЧЕСКИЕ ОСНОВЫ ФУНКЦИОНИРОВАНИЯ ХОЗЯЙСТВУЮЩИХ СУБЪЕКТОВ ОТРАСЛЕЙ МАТЕРИАЛЬНОЙ СФЕРЫ Понятие основных фондов предприятия. Понятие оборотных фондов предприятия. Персонал предприятия. Затраты на производство и реализацию экономического продукта. Основы ценообразования. Доходы, финансовый результат и рентабельность.	2
5	2	ЭКОНОМИКА ПРОМЫШЛЕННОСТИ Отраслевые особенности промышленности. Классификация отраслей промышленности. Отраслевая структура промышленности. Показатели развития промышленности.	2
6	2	ЭКОНОМИКА КАПИТАЛЬНОГО СТРОИТЕЛЬСТВА Роль строительства в развитии экономики страны и его отраслевые особенности. Участники, этапы и организационные формы строительства. Показатели развития строительной отрасли.	2
7	2	ЭКОНОМИКА ТРАНСПОРТА Роль, структура и современное состояние транспортного комплекса. Структура транспортного комплекса. Отраслевые особенности транспорта. Показатели перевозок транспортом.	2
8	2	ЭКОНОМИКА СВЯЗИ (ИНФОКОММУНИКАЦИЙ) Понятие и основные экономические особенности отрасли связи. Виды и подотрасли связи. Экономическая характеристика услуг связи. Показатели развития отрасли связи.	2

5.2. Практические занятия, семинары

№ занятия	№ раздела	Наименование или краткое содержание практического занятия, семинара	Кол-во часов
1	1	НАЦИОНАЛЬНАЯ ЭКОНОМИКА И ЕЕ ФУНКЦИОНИРОВАНИЕ В УСЛОВИЯХ РЫНОЧНОЙ ЭКОНОМИКИ. Понятие производственно-экономической деятельности. Понятие национальной экономики и индикаторы ее развития. Структура национальной экономики. Показатели эффективности национальной экономики.	2
2	1	ОТРАСЛЬ И ОТРАСЛЕВАЯ СТРУКТУРА Отраслевая структура национальной экономики и ее анализ. Структурная политика национальной экономики. Закономерности, принципы и факторы размещения предприятий различных отраслей.	2
3	1	ВЗАИМОСВЯЗЬ ОТРАСЛЕЙ ЭКОНОМИКИ Специализация и кооперирование производства. Комбинирование производства. Межотраслевая конкуренция Олигополистические объединения.	2
4	1	ЭКОНОМИЧЕСКИЕ ОСНОВЫ ФУНКЦИОНИРОВАНИЯ ХОЗЯЙСТВУЮЩИХ СУБЪЕКТОВ ОТРАСЛЕЙ МАТЕРИАЛЬНОЙ СФЕРЫ Затраты на производство и реализацию экономического продукта. Основы ценообразования. Доходы, финансовый результат и рентабельность.	2
5	2	ЭКОНОМИКА ПРОМЫШЛЕННОСТИ Отраслевые особенности промышленности. Классификация отраслей промышленности. Отраслевая структура промышленности. Показатели развития промышленности.	2
6	2	ЭКОНОМИКА КАПИТАЛЬНОГО СТРОИТЕЛЬСТВА Роль строительства в развитии экономики страны и его отраслевые особенности. Участники, этапы и организационные формы строительства. Показатели развития строительной отрасли.	2
7	2	ЭКОНОМИКА ТРАНСПОРТА Роль, структура и современное состояние транспортного комплекса. Структура транспортного комплекса. Отраслевые особенности транспорта. Показатели перевозок транспортом.	2
8	2	ЭКОНОМИКА СВЯЗИ (ИНФОКОММУНИКАЦИЙ) Понятие и основные экономические особенности отрасли связи. Виды и подотрасли связи.	2

	Экономическая характеристика услуг связи. Показатели развития отрасли связи.	
--	--	--

5.3. Лабораторные работы

Не предусмотрены

5.4. Самостоятельная работа студента

Выполнение СРС			
Подвид СРС	Список литературы (с указанием разделов, глав, страниц) / ссылка на ресурс	Семестр	Кол-во часов
Подготовка к зачету	ПУМЛ: Осн. № 1 (Гл. 1-4); ЭУМЛ: № 1 (Гл. 1-4)	5	26,75
Подготовка к практическим занятиям	ПУМЛ: Осн. № 1 (Гл. 1-4); ЭУМЛ: № 1 (Гл. 1-4)	5	29,75
Выполнение заданий ЭУК в "Электронном ЮУрГУ	ПУМЛ: Осн. № 1 (Гл. 1-4); ЭУМЛ: № 1 (Гл. 1-4)	5	45

6. Фонд оценочных средств для проведения текущего контроля успеваемости, промежуточной аттестации

Контроль качества освоения образовательной программы осуществляется в соответствии с Положением о балльно-рейтинговой системе оценивания результатов учебной деятельности обучающихся.

6.1. Контрольные мероприятия (КМ)

№ КМ	Се-местр	Вид контроля	Название контрольного мероприятия	Вес	Макс. балл	Порядок начисления баллов	Учитывается в ПА
1	5	Текущий контроль	Текущий контроль по разделу 1	0,05	5	Студент проходит процедуру идентификации на портале «Электронный ЮУрГУ», заходит в курс и скачивает шаблон работы. Работа состоит из заданий. Ответы на вопросы необходимо занести в скачанный шаблон и отправить на проверку. При оценивании результатов мероприятия используется балльно-рейтинговая система оценивания результатов учебной деятельности обучающихся (утверждена приказом ректора от 24.05.2019 г. № 179) 5 баллов - работа выполнена полностью. Нет ошибок в логических рассуждениях. Возможно наличие одной неточности или описки, не являющихся следствием незнания или непонимания учебного материала.	зачет

						<p>Студент показал полный объем знаний, умений в освоении пройденных тем и применение их на практике зачет</p> <p>4 балла - работа выполнена полностью, но обоснований шагов решения недостаточно. Допущена одна ошибка или два -три недочета.</p> <p>3 балла - допущены более одной ошибки или более двух -трех недочетов.</p> <p>2 балла - обнаруживается существенное непонимание проблемы.</p> <p>1 балл - работа выполнена не полностью. Допущены грубые ошибки. Работа выполнена не самостоятельно.</p> <p>0 баллов - работа не сдана.</p> <p>Зачтено: рейтинг обучающегося за мероприятие больше или равен 60 %.</p> <p>Не зачтено: рейтинг обучающегося за мероприятие менее 60 %</p>	
2	5	Текущий контроль	Контрольный тест № 1	0,05	5	<p>Выполнение тестового задания осуществляется на портале «Электронный ЮУрГУ» (https://edu.susu.ru). Студенту предоставляется 2 попытки с ограничением по времени для прохождения каждого теста. Метод оценивания – высшая оценка по итогам всех попыток. В случае, если студент набирает менее 60% баллов, по его просьбе преподаватель предоставляет дополнительные попытки.</p>	зачет
3	5	Текущий контроль	Контрольный тест № 2	0,05	5	<p>Выполнение тестового задания осуществляется на портале «Электронный ЮУрГУ» (https://edu.susu.ru). Студенту предоставляется 2 попытки с ограничением по времени для прохождения каждого теста. Метод оценивания – высшая оценка по итогам всех попыток. В случае, если студент набирает менее 60% баллов, по его просьбе преподаватель предоставляет дополнительные попытки.</p>	зачет
4	5	Текущий контроль	Контрольный тест № 3	0,05	5	<p>Выполнение тестового задания осуществляется на портале «Электронный ЮУрГУ» (https://edu.susu.ru). Студенту предоставляется 2 попытки с ограничением по времени для прохождения каждого теста. Метод оценивания – высшая оценка по итогам всех попыток. В случае, если студент набирает менее 60% баллов, по его просьбе преподаватель предоставляет дополнительные попытки.</p>	зачет
5	5	Текущий	Контрольный тест	0,05	5	Выполнение тестового задания	зачет

		контроль	№ 5			осуществляется на портале «Электронный ЮУрГУ» (https://edu.susu.ru). Студенту предоставляется 2 попытки с ограничением по времени для прохождения каждого теста. Метод оценивания – высшая оценка по итогам всех попыток. В случае, если студент набирает менее 60% баллов, по его просьбе преподаватель предоставляет дополнительные попытки.	
6	5	Текущий контроль	Текущий контроль по разделу 2	0,05	5	<p>Студент проходит процедуру идентификации на портале «Электронный ЮУрГУ», заходит в курс и скачивает шаблон работы. Работа состоит из заданий. Ответы на вопросы необходимо занести в скачанный шаблон и отправить на проверку. При оценивании результатов мероприятия используется балльно-рейтинговая система оценивания результатов учебной деятельности обучающихся (утверждена приказом ректора от 24.05.2019 г. № 179)</p> <p>5 баллов - работа выполнена полностью. Нет ошибок в логических рассуждениях. Возможно наличие одной неточности или описки, не являющихся следствием незнания или непонимания учебного материала.</p> <p>Студент показал полный объем знаний, умений в освоении пройденных тем и применение их на практике зачет</p> <p>4 балла - работа выполнена полностью, но обоснований шагов решения недостаточно. Допущена одна ошибка или два -три недочета.</p> <p>3 балла - допущены более одной ошибки или более двух -трех недочетов.</p> <p>2 балла - обнаруживается существенное непонимание проблемы.</p> <p>1 балл - работа выполнена не полностью. Допущены грубые ошибки. Работа выполнена не самостоятельно.</p> <p>0 баллов - работа не сдана.</p> <p>Зачтено: рейтинг обучающегося за мероприятие больше или равен 60 %.</p> <p>Не зачтено: рейтинг обучающегося за мероприятие менее 60 %</p>	зачет
7	5	Текущий контроль	Контрольный тест № 4	0,05	5	<p>Выполнение тестового задания осуществляется на портале «Электронный ЮУрГУ» (https://edu.susu.ru). Студенту предоставляется 2 попытки с ограничением по времени для прохождения каждого теста. Метод</p>	зачет

						оценивания – высшая оценка по итогам всех попыток. В случае, если студент набирает менее 60% баллов, по его просьбе преподаватель предоставляет дополнительные попытки.	
8	5	Промежуточная аттестация	Мероприятия промежуточной аттестации (компьютерное тестирование и решение задачи)	-	5	Промежуточная аттестация проводится на портале «Электронный ЮУрГУ» (https://edu.susu.ru). В назначенное по расписанию время студент проходит видео- и аудио-идентификацию и выполняет Экзаменационный тест. Студенту предоставляется 1 попытка с ограничением по времени для прохождения теста. Попытки оцениваются автоматически: максимальный балл за каждый вопрос - 1. Количество вопросов - 30. Метод оценивания — высшая оценка.	зачет

6.2. Процедура проведения, критерии оценивания

Вид промежуточной аттестации	Процедура проведения	Критерии оценивания
зачет	Промежуточная аттестация проводится на портале «Электронный ЮУрГУ» (https://edu.susu.ru). В назначенное по расписанию время студент проходит видео- и аудио-идентификацию и выполняет Экзаменационный тест. Студенту предоставляется 1 попытка с ограничением по времени для прохождения теста. Попытки оцениваются автоматически: максимальный балл за каждый вопрос - 1. Количество вопросов - 30. Метод оценивания — высшая оценка.	В соответствии с пп. 2.5, 2.6 Положения

6.3. Паспорт фонда оценочных средств

Компетенции	Результаты обучения	№ КМ							
		1	2	3	4	5	6	7	8
ПК-2	Знает: особенности экономического развития отраслей; особенности формирования хозяйственных планов и планов финансово-экономического развития организаций разных отраслей; отраслевые особенности принятия управленческих решений	+	+	+	+	+	+	+	+
ПК-2	Умеет: формировать, хозяйственные планы и планы финансово-экономического развития организации в зависимости от отраслевой специфики; умеет анализировать динамику развития отрасли	+	+	+	+	+	+	+	+
ПК-2	Имеет практический опыт: анализа отрасли и ее динамики; анализа хозяйственной деятельности организации различной отраслевой принадлежности	+	+	+	+	+	+	+	+

Типовые контрольные задания по каждому мероприятию находятся в приложениях.

7. Учебно-методическое и информационное обеспечение дисциплины

Печатная учебно-методическая документация

а) основная литература:

Не предусмотрена

б) дополнительная литература:

1. Тащев, А. К. Экономика отрасли [Текст] учеб. пособие для студентов заоч. обучения А. К. Тащев ; Челябин. политехн. ин-т им. Ленинского комсомола, Каф. Экономика машиностроения ; ЮУрГУ. - Челябинск: ЧПИ, 1990. - 47 с. электрон. версия

в) отечественные и зарубежные журналы по дисциплине, имеющиеся в библиотеке:
Не предусмотрены

г) методические указания для студентов по освоению дисциплины:

1. Методические указания по выполнению самостоятельной работы по дисциплине «Экономика отрасли». Авторы: Е.Ф.Третьякова: учебно-методическое пособие. – Нижний Новгород: Нижегородский госуниверситет, 2017 - с. 36

из них: учебно-методическое обеспечение самостоятельной работы студента:

1. Методические указания по выполнению самостоятельной работы по дисциплине «Экономика отрасли». Авторы: Е.Ф.Третьякова: учебно-методическое пособие. – Нижний Новгород: Нижегородский госуниверситет, 2017 - с. 36

Электронная учебно-методическая документация

№	Вид литературы	Наименование ресурса в электронной форме	Библиографическое описание
1	Основная литература	Образовательная платформа Юрайт	Экономика отрасли информационных систем : учебное пособие для среднего профессионального образования / А. Л. Рыжко, Н. А. Рыжко, Н. М. Лобанова, Е. О. Кучинская. — 2-е изд., испр. и доп. — Москва : Издательство Юрайт, 2020. — 176 с. https://urait.ru/bcode/457143
2	Основная литература	Образовательная платформа Юрайт	Экономика отрасли. Автотранспорт : учебник и практикум для среднего профессионального образования / Е. В. Будрина [и др.] ; под редакцией Е. В. Будриной. — Москва : Издательство Юрайт, 2022. — 268 с. https://urait.ru/bcode/494490
3	Дополнительная литература	Образовательная платформа Юрайт	Экономика отрасли: ценообразование и сметное дело в строительстве : учебное пособие для среднего профессионального образования / Х. М. Гумба [и др.] ; под общей редакцией Х. М. Гумба. — 3-е изд., перераб. и доп. — Москва : Издательство Юрайт, 2022. — 372 с https://urait.ru/bcode/495243
4	Дополнительная литература	Электронно-библиотечная система издательства Лань	Коркачева, О. В. Экономика отрасли : учебное пособие / О. В. Коркачева, О. Э. Брезе. — Кемерово : КемГУ, 2016. — 112 с. — ISBN 978-5-89289-937-6. — Текст : электронный // Лань : электронно-библиотечная система. — URL: https://e.lanbook.com/book/99563 — Режим доступа: для авториз. пользователей.

Перечень используемого программного обеспечения:

1. Microsoft-Windows(бессрочно)
2. Microsoft-Office(бессрочно)

Перечень используемых профессиональных баз данных и информационных справочных систем:

Нет

8. Материально-техническое обеспечение дисциплины

Вид занятий	№ ауд.	Основное оборудование, стенды, макеты, компьютерная техника, предустановленное программное обеспечение, используемое для различных видов занятий
Практические занятия и семинары	018а (2)	Компьютер 15 шт.(Intel(R) Celeron(R) CPU J1800 @ 2.41 GHz, 4,00 ГБ ОЗУ с выходом в Интернет и доступом в портал «Электронный ЮУрГУ»); Компьютер 1 шт. (Intel(R) Core(TM) i7-7700 CPU @ 3.60 GHz, 8,00 ГБ ОЗУ); Интерактивная доска IQBoard PS, Проектор EPSON, наушники с микрофоном Logitech, Монитор-15 шт. Microsoft – Windows (бессрочно), Microsoft-Office (бессрочно)
Самостоятельная работа студента	018а (2)	Компьютер 15 шт.(Intel(R) Celeron(R) CPU J1800 @ 2.41 GHz, 4,00 ГБ ОЗУ с выходом в Интернет и доступом в портал «Электронный ЮУрГУ»); Компьютер 1 шт. (Intel(R) Core(TM) i7-7700 CPU @ 3.60 GHz, 8,00 ГБ ОЗУ); Интерактивная доска IQBoard PS, Проектор EPSON, наушники с микрофоном Logitech, Монитор-15 шт. Microsoft – Windows (бессрочно), Microsoft-Office (бессрочно)
Лекции	018а (2)	Компьютер 15 шт.(Intel(R) Celeron(R) CPU J1800 @ 2.41 GHz, 4,00 ГБ ОЗУ с выходом в Интернет и доступом в портал «Электронный ЮУрГУ»); Компьютер 1 шт. (Intel(R) Core(TM) i7-7700 CPU @ 3.60 GHz, 8,00 ГБ ОЗУ); Интерактивная доска IQBoard PS, Проектор EPSON, наушники с микрофоном Logitech, Монитор-15 шт. Microsoft – Windows (бессрочно), Microsoft-Office (бессрочно)