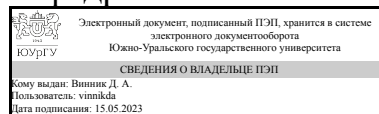


ЮЖНО-УРАЛЬСКИЙ ГОСУДАРСТВЕННЫЙ УНИВЕРСИТЕТ

УТВЕРЖДАЮ:
Заведующий выпускающей
кафедрой



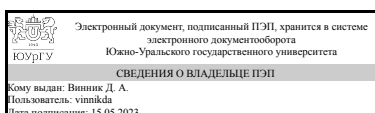
Д. А. Винник

РАБОЧАЯ ПРОГРАММА

дисциплины 1.Ф.П1.07 Современное термическое оборудование
для направления 22.03.02 Metallургия
уровень Бакалавриат
профиль подготовки Metalловедение и термическая обработка металлов
форма обучения заочная
кафедра-разработчик Materialоведение и физико-химия материалов

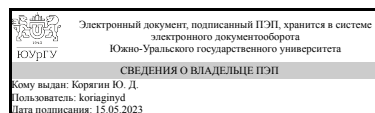
Рабочая программа составлена в соответствии с ФГОС ВО по направлению подготовки 22.03.02 Metallургия, утверждённым приказом Минобрнауки от 02.06.2020 № 702

Зав.кафедрой разработчика,
Д.ХИМ.Н., доц.



Д. А. Винник

Разработчик программы,
д.техн.н., проф., профессор



Ю. Д. Корягин

1. Цели и задачи дисциплины

Ознакомить будущих бакалавров с современными способами нагрева металлов, термическим оборудованием и основами проектирования термических подразделений. Дать представление о современных конструкциях и технологических возможностях термического оборудования. Научить студентов приемам анализа рабочих процессов используемого и перспективного термического оборудования. Сформировать практические навыки теплотехнических расчетов применяемого оборудования, а также составления планировок термических участков.

Краткое содержание дисциплины

Представление о способах нагрева металла. Классификация и индексация термического оборудования. Конструктивные особенности печей периодического и непрерывного действия. Особенности конструкций печей с жидким теплоносителем. Особенности расчета времени нагрева теплотехнически "тонких" изделий в печах с постоянной температурой и печах периодического действия. Нагрев теплотехнически "массивных" изделий в печах с постоянной температурой и печах периодического действия. Конструкции основного, дополнительного и вспомогательного термического оборудования и методики теплотехнических расчетов с решением практических задач. Основы проектирования термических цехов, участков, отделений.

2. Компетенции обучающегося, формируемые в результате освоения дисциплины

Планируемые результаты освоения ОП ВО (компетенции)	Планируемые результаты обучения по дисциплине
ПК-1 Способен разрабатывать типовые технические процессы в области материаловедения и технологии материалов	Знает: Основные типы современного оборудования для осуществления процессов термической обработки Умеет: Выбирать оптимальный вид оборудования для проведения конкретного вида термической обработки Имеет практический опыт: Расчёта необходимых характеристик термического оборудования

3. Место дисциплины в структуре ОП ВО

Перечень предшествующих дисциплин, видов работ учебного плана	Перечень последующих дисциплин, видов работ
Диффузионное насыщение поверхности изделий, Технология термической обработки, Учебная практика (ознакомительная) (2 семестр)	Не предусмотрены

Требования к «входным» знаниям, умениям, навыкам студента, необходимым при освоении данной дисциплины и приобретенным в результате освоения предшествующих дисциплин:

Дисциплина	Требования
Технология термической обработки	Знает: Основные промышленные процессы

	термической обработки Умеет: Выбирать технологические приёмы термической обработки конкретных изделий Имеет практический опыт: Разработки технологических процессов термической обработки
Диффузионное насыщение поверхности изделий	Знает: основы теории химико-термической обработки Умеет: выбирать вид и режим химико-термической обработки в зависимости от требования к конкретному изделию Имеет практический опыт: прогнозирования влияния вида и режима химико-термической обработки на эксплуатационные свойства поверхностного слоя
Учебная практика (ознакомительная) (2 семестр)	Знает: Типовые технологические процессы термической обработки материалов, основные виды опасных и вредных производственных факторов, их действие на организм человека, нормирование и меры защиты от них, основные виды чрезвычайных ситуаций военного, природного и техногенного характера, алгоритмы поиска оптимальных способов решения задач в рамках поставленной цели; Умеет: Выбирать типовые технологические процессы обработки изделий, оценивать факторы риска, поддерживать безопасные условия жизнедеятельности, выбирать методы решения задач, необходимых для достижения поставленной цели исследования Имеет практический опыт: Знакомства с типовыми процессами термической обработки, навыками оказания первой помощи, моделирования физических, химических и технологических процессов

4. Объём и виды учебной работы

Общая трудоемкость дисциплины составляет 5 з.е., 180 ч., 33,5 ч. контактной работы

Вид учебной работы	Всего часов	Распределение по семестрам в часах
		Номер семестра
		10
Общая трудоёмкость дисциплины	180	180
<i>Аудиторные занятия:</i>	20	20
Лекции (Л)	12	12
Практические занятия, семинары и (или) другие виды аудиторных занятий (ПЗ)	8	8
Лабораторные работы (ЛР)	0	0
<i>Самостоятельная работа (СРС)</i>	146,5	146,5
Выполнение домашнего задания, состоящего из решения задач и написания письменных работ по теоретической части курса	80,5	80.5

Выполнение курсового проекта	48	48
Подготовка к экзамену	18	18
Консультации и промежуточная аттестация	13,5	13,5
Вид контроля (зачет, диф.зачет, экзамен)	-	экзамен,КП

5. Содержание дисциплины

№ раздела	Наименование разделов дисциплины	Объем аудиторных занятий по видам в часах			
		Всего	Л	ПЗ	ЛР
1	Основное оборудование термических цехов	16	8	8	0
2	Дополнительное и вспомогательное оборудование термических цехов	4	4	0	0

5.1. Лекции

№ лекции	№ раздела	Наименование или краткое содержание лекционного занятия	Кол-во часов
1	1	Классификация термических подразделений и оборудования	2
2	1	Конструкции печей периодического действия	2
3	1	Конструкции печей непрерывного действия	2
4	1	Оборудование для охлаждения изделий при термической обработке	2
5,6	2	Дополнительное и вспомогательное оборудование	4

5.2. Практические занятия, семинары

№ занятия	№ раздела	Наименование или краткое содержание практического занятия, семинара	Кол-во часов
1	1	Расчет горения топлива	2
2	1	Расчет времени нагрева изделия	2
3	1	Расчет тепловых потерь через кладку печи	2
4	1	Составление теплового баланса термической печи	2

5.3. Лабораторные работы

Не предусмотрены

5.4. Самостоятельная работа студента

Выполнение СРС			
Подвид СРС	Список литературы (с указанием разделов, глав, страниц) / ссылка на ресурс	Семестр	Кол-во часов
Выполнение домашнего задания, состоящего из решения задач и написания письменных работ по теоретической части курса	ПУМД осн.3 : ПУМД доп. 1, 2. . ЭУМД 1-4	10	80,5
Выполнение курсового проекта	ПУМД МПСР 2; ЭУМД 1	10	48
Подготовка к экзамену	ПУМД осн 1-3; ЭУМД 2, 3.	10	18

6. Фонд оценочных средств для проведения текущего контроля успеваемости, промежуточной аттестации

Контроль качества освоения образовательной программы осуществляется в соответствии с Положением о балльно-рейтинговой системе оценивания результатов учебной деятельности обучающихся.

6.1. Контрольные мероприятия (КМ)

№ КМ	Се-местр	Вид контроля	Название контрольного мероприятия	Вес	Макс. балл	Порядок начисления баллов	Учитывается в ПА
1	10	Текущий контроль	Проверка решения задач по теме "Расчеты горения топлива"	1	6	Студент решает 2 задачи по теме и сдает на проверку. При оценивании результатов мероприятия используется балльно-рейтинговая система оценивания результатов учебной деятельности обучающихся (утверждена приказом ректора № 179 от 24.05.2019 г. и № 25-13/09 от 10.03.2022). Правильно решенная и оформленная задача оценивается в 3 балла. Задача, решенная с погрешностями в расчетах или оформлении, оценивается в 2 балла. Задача, решенная неверно или не решенная, не оценивается.	экзамен
2	10	Текущий контроль	Проверка решения задач по теме "Тепловые расчеты термических печей".	1	6	Студент решает 2 задачи по теме и сдает на проверку. При оценивании результатов мероприятия используется балльно-рейтинговая система оценивания результатов учебной деятельности обучающихся (утверждена приказом ректора № 179 от 24.05.2019 г. и № 25-13/09 от 10.03.2022). Правильно решенная и оформленная задача оценивается в 3 балла. Задача, решенная с погрешностями в расчетах или оформлении, оценивается в 2 балла. Задача, решенная неверно или не решенная, не оценивается.	экзамен
3	10	Текущий контроль	Проверка решения задач по теме "Расчеты нагревателей сопротивления"	1	6	Студент решает 2 задачи по теме и сдает на проверку. При оценивании результатов мероприятия используется балльно-рейтинговая система оценивания результатов учебной деятельности обучающихся (утверждена приказом ректора № 179 от 24.05.2019 г. и № 25-13/09 от 10.03.2022). Правильно решенная и	экзамен

						оформленная задача оценивается в 3 балла. Задача, решенная с погрешностями в расчетах или оформлении, оценивается в 2 балла. Задача, решенная неверно или не решенная, не оценивается.	
4	10	Текущий контроль	Проверка письменных работ по теоретической части курса по теме "Основное оборудование термических цехов"	1	3	Студент выполняет индивидуальную письменную работу по теме "Основное оборудование термических цехов" и сдает на проверку преподавателю. При оценивании результатов мероприятия используется балльно-рейтинговая система оценивания результатов учебной деятельности обучающихся (утверждена приказом ректора от 24.05.2019 г. № 179 и № 25-13/09 от 10.03.2022). Порядок начисления баллов: тема задания раскрыта полно - 3 балла; работа выполнена с погрешностями - 2 балла; тема раскрыта недостаточно полно - 1 балл; тема не раскрыта или работа не выполнена - 0 баллов.	экзамен
5	10	Текущий контроль	Проверка письменных работ по теоретической части курса по теме "Дополнительное оборудование термических цехов"	1	4	Студент выполняет индивидуальную письменную работу по теме "Дополнительное оборудование термических цехов" и сдает на проверку преподавателю. При оценивании результатов мероприятия используется балльно-рейтинговая система оценивания результатов учебной деятельности обучающихся (утверждена приказом ректора от 24.05.2019 г. № 179 и № 25-13/09 от 10.03.2022). Порядок начисления баллов: тема задания раскрыта полно - 3 балла; работа выполнена с погрешностями - 2 балла; тема раскрыта недостаточно полно - 1 балл; тема не раскрыта или работа не выполнена - 0 баллов.	экзамен
6	10	Текущий контроль	Проверка письменных работ по теоретической части курса по теме "Вспомогательное оборудование термических цехов"	1	4	Студент выполняет индивидуальную письменную работу по теме "Вспомогательное оборудование термических цехов" и сдает на проверку преподавателю. При оценивании результатов мероприятия используется балльно-рейтинговая система оценивания результатов учебной деятельности обучающихся (утверждена приказом ректора от 24.05.2019 г. № 179 и № 25-13/09 от 10.03.2022).	экзамен

					Порядок начисления баллов: тема задания раскрыта полно - 3 балла; работа выполнена с погрешностями - 2 балла; тема раскрыта недостаточно полно - 1 балл; тема на раскрыта или работа не выполнена - 0 баллов.		
7	10	Курсовая работа/проект	Проект термической печи	-	9	Задание на курсовой проект выдается в первую неделю семестра. Не позже, чем за две недели до окончания семестра, студент сдает преподавателю на проверку выполненную работу. Преподаватель проверяет пояснительную записку и чертежи и, при отсутствии замечаний, допускает студента к защите. Защита курсового проекта выполняется в комиссии, состоящей не менее, чем из двух преподавателей. На защите студент коротко (3–5 мин.) докладывает об основных проектных решениях, принятых в процессе разработки, и отвечает на вопросы членов комиссии. При оценивании результатов мероприятия используется балльно-рейтинговая система оценивания результатов учебной деятельности обучающихся (утверждена приказом ректора от 24.05.2019 г. № 179 и № 25-13/09 от 10.03.2022). Показатели оценивания: – Соответствие заданию: 3 балла – полное соответствие заданию; 2 балла – полное соответствие заданию, но имеются недочеты; 1 балл – неполное соответствие заданию; 0 баллов – несоответствие заданию. – Качество пояснительной записки: 3 балла – пояснительная записка имеет логичное, последовательное изложение материала с соответствующими выводами и обоснованными положениями 2 балла – пояснительная записка имеет грамотно изложенную теоретическую главу, в ней представлены достаточно подробный анализ и критический разбор практической деятельности, последовательное изложение материала с соответствующими выводами, однако с не вполне	кур- совые проекты

					<p>обоснованными положениями 1 балл – пояснительная записка имеет теоретическую главу, базируется на практическом материале, но имеет поверхностный анализ, в ней просматривается непоследовательность изложения материала, представлены необоснованные положения 0 балл – в пояснительной записке отсутствует анализ поставленной, в работе нет выводов либо они носят декларативный характер. – Защита курсового проекта: 3 балла – при защите студент показывает глубокое знание темы проекта, свободно оперирует данными расчета, вносит обоснованные предложения, легко отвечает на поставленные вопросы 2 балла – при защите студент показывает знание темы проекта, оперирует данными расчета, вносит предложения по теме проекта, без особых затруднений отвечает на поставленные вопросы 1 балл – при защите студент проявляет неуверенность, показывает слабое знание темы проекта, не всегда дает исчерпывающие аргументированные ответы на заданные вопросы; 0 баллов – при защите студент затрудняется отвечать на поставленные вопросы по теме проекта, не знает теории вопроса, при ответе допускает существенные ошибки.</p>		
8	10	Промежуточная аттестация	Контрольное мероприятие промежуточной аттестации (экзамен)	-	12	<p>При оценивании результатов мероприятия (промежуточной аттестации) используется балльно-рейтинговая система оценивания результатов учебной деятельности обучающихся (утверждена приказом ректора № 179 от 24.05.2019 г. и № 25-13/09 от 10.03.2022). Промежуточная аттестация (экзамен) проводится в письменной форме; в билете 2 теоретических вопроса и задача, на ответы дается 1 час. После проверки письменного ответа студенту могут быть заданы уточняющие вопросы по темам вопросов билета. Критерии оценивания: – правильный ответ на</p>	экзамен

					теоретический вопрос оценивается в 4 балла; – правильный ответ с погрешностями оценивается в 3 балла; – неполный ответ оценивается в 2 балла ; – ответ с грубыми ошибками оценивается в 1 балл; – неправильный ответ на вопрос или отсутствие ответа оценивается в 0 баллов; – правильно решенная задача оценивается в 4 балла; – правильное решение с погрешностями оценивается в 3 балла ; – неполное решение оценивается в 2 балла; – решение с грубыми ошибками оценивается в 1 балл; – неправильное решение или отсутствие решения оценивается в 0 баллов.	
--	--	--	--	--	---	--

6.2. Процедура проведения, критерии оценивания

Вид промежуточной аттестации	Процедура проведения	Критерии оценивания
экзамен	При оценивании результатов учебной деятельности обучающегося по дисциплине используется балльно-рейтинговая система оценивания результатов учебной деятельности обучающихся (утверждена приказом ректора № 179 от 24.05.2019 г. и № 25-13/09 от 10.03.2022). Оценка за дисциплину формируется на основе величины рейтинга обучающегося по дисциплине: "Отлично" - величина рейтинга обучающегося по дисциплине 85...100 %; "Хорошо" - величина рейтинга обучающегося по дисциплине 75...84 %; "Удовлетворительно" - величина рейтинга обучающегося по дисциплине 60...74 %; "Неудовлетворительно" - величина рейтинга обучающегося по дисциплине 0...59 %. Рейтинг обучающегося по дисциплине определяется только по результатам текущего контроля. Студент вправе пройти контрольное мероприятие в рамках промежуточной аттестации (экзамена) для улучшения своего итогового рейтинга по дисциплине.	В соответствии с пп. 2.5, 2.6 Положения
курсовые проекты	При оценивании результатов мероприятия используется балльно-рейтинговая система оценивания результатов учебной деятельности обучающихся (утверждена приказом ректора № 179 от 24.05.2019 г. и № 25-13/09 от 10.03.2022). Оценка за курсовой проект формируется на основе величины рейтинга обучающегося по курсовому проекту: "Отлично" - величина рейтинга обучающегося по курсовому проекту 85...100 %; "Хорошо" - величина рейтинга обучающегося по курсовому проекту 75...84 %; "Удовлетворительно" - величина рейтинга обучающегося по курсовому проекту 60...74 %; "Неудовлетворительно" - величина рейтинга обучающегося по курсовому проекту 0...59 %.	В соответствии с п. 2.7 Положения

6.3. Паспорт фонда оценочных средств

Компетенции	Результаты обучения	№ КМ							
		1	2	3	4	5	6	7	8
ПК-1	Знает: Основные типы современного оборудования для осуществления процессов термической обработки	+	+	+	+	+	+	+	+
ПК-1	Умеет: Выбирать оптимальный вид оборудования для проведения конкретного вида термической обработки	+	+	+	+	+	+	+	+
ПК-1	Имеет практический опыт: Расчёта необходимых характеристик термического оборудования	+	+	+	+	+	+	+	+

Типовые контрольные задания по каждому мероприятию находятся в приложениях.

7. Учебно-методическое и информационное обеспечение дисциплины

Печатная учебно-методическая документация

а) основная литература:

1. *Металлургические печи. Теория и расчеты* [Текст] Т. 1 учеб. для металлург. и теплотехн. специальностей вузов : в 2 т. В. И. Губинский и др.; под общ. ред. В. И. Тимошпольского, В. И. Губинского. - Минск: Белорусская наука, 2007. - 596 с.
2. *Металлургические печи. Теория и расчеты* [Текст] Т. 2 учеб. для металлург. и теплотехн. специальностей вузов : в 2 т. В. И. Губинский и др.; под общ. ред. В. И. Тимошпольского, В. И. Губинского. - Минск: Белорусская наука, 2007. - 832 с.
3. *Корягин, Ю. Д. Тепловые и электрические расчеты термических печей Учеб. пособие для вузов по металлург. специальностям Ю. Д. Корягин; Федер. агентство по образованию; Юж.-Урал. гос. ун-т; ЮУрГУ. - 2-е изд. - Челябинск: Издательство ЮУрГУ, 2005. - 177,[1] с. ил.*

б) дополнительная литература:

1. *Кривандин, В. А. Металлургическая теплотехника Т. 1 Теоретические основы Учебник Под науч. ред. В. А. Кривандина. - М.: Металлургия, 1986. - 424 с.*
2. *Мастрюков, Б. С. Теория, конструкции и расчеты металлургических печей Т. 2 Расчеты металлургических печей Учеб. для уч-ся металлург. техникумов Под науч. ред. В. А. Кривандина. - М.: Металлургия, 1978. - 271 с.*

в) отечественные и зарубежные журналы по дисциплине, имеющиеся в библиотеке:

1. *Металловедение и термическая обработка*

г) методические указания для студентов по освоению дисциплины:

1. *Корягин, Ю. Д. Проектирование термических подразделений [Текст] учеб. пособие к курсовому проектированию по направлению "Металлургия" Ю. Д. Корягин ; Юж.-Урал. гос. ун-т, Каф. Материаловедение и физ.-хим. материалы ; ЮУрГУ. - Челябинск: Издательский Центр ЮУрГУ, 2016. - 77, [1] с. ил. электрон. версия*

2. Современные способы нагрева и оборудование в термическом производстве / сост. Ю.Д.Корягин, С.И.Ильин. - Челябинск: Издательский центр ЮУрГУ, 2015. - 34 с.

из них: учебно-методическое обеспечение самостоятельной работы студента:

1. Корягин, Ю. Д. Проектирование термических подразделений [Текст] учеб. пособие к курсовому проектированию по направлению "Металлургия" Ю. Д. Корягин ; Юж.-Урал. гос. ун-т, Каф. Материаловедение и физ.-хим. материалы ; ЮУрГУ. - Челябинск: Издательский Центр ЮУрГУ, 2016. - 77, [1] с. ил. электрон. версия

2. Современные способы нагрева и оборудование в термическом производстве / сост. Ю.Д.Корягин, С.И.Ильин. - Челябинск: Издательский центр ЮУрГУ, 2015. - 34 с.

Электронная учебно-методическая документация

№	Вид литературы	Наименование ресурса в электронной форме	Библиографическое описание
1	Методические пособия для самостоятельной работы студента	Электронный каталог ЮУрГУ	Корягин, Ю. Д. Проектирование термических подразделений [Текст] учеб. пособие к курсовому проектированию по направлению "Металлургия" Ю. Д. Корягин ; Юж.-Урал. гос. ун-т, Каф. Материаловедение и физ.-хим. материалы ; ЮУрГУ. - Челябинск: Издательский Центр ЮУрГУ, 2016. - 77, [1] с. ил. электрон. версия http://www.lib.susu.ac.ru/ftd?base=SUSU_METHOD&key=000551105
2	Основная литература	Электронный каталог ЮУрГУ	Корягин, Ю. Д. Нагревательное оборудование термических цехов [Текст] учеб. пособие по направлению 22.03.02 "Металлургия" и др. Ю. Д. Корягин, Г. М. Рысс ; Юж.-Урал. гос. ун-т, Каф. Материаловедение и физико-химия материалов ; ЮУрГУ. - Челябинск: Издательский Центр ЮУрГУ, 2021. - 112, [1] с. ил. электрон. версия http://www.lib.susu.ac.ru/ftd?base=SUSU_METHOD&key=000570748
3	Основная литература	Электронно-библиотечная система издательства Лань	Ксенофонтов, А. Г. Расчет и конструирование нагревательных устройств : учебное пособие / А. Г. Ксенофонтов. — 2-е изд. — Москва : МГТУ им. Баумана, 2014. — 503 с. https://e.lanbook.com/book/106467 . — Режим доступа: для авториз. пользователей.
4	Методические пособия для самостоятельной работы студента	Электронный каталог ЮУрГУ	Корягин, Ю. Д. Современные способы нагрева и оборудование в термическом производстве [Текст] метод. указания к лаб. работам по направлениям "Металлургия" и "Материаловедение и технология материалов" Ю. Д. Корягин, С. И. Ильин ; Юж.-Урал. гос. ун-т, Каф. Физ. металловедение и физика твердого тела ; ЮУрГУ. - Челябинск: Издательский Центр ЮУрГУ, 2015. - 32, [2] с. электрон. версия http://www.lib.susu.ac.ru/ftd?base=SUSU_METHOD&key=000540792

Перечень используемого программного обеспечения:

1. Microsoft-Windows(бессрочно)
2. Microsoft-Office(бессрочно)

3. ФГАОУ ВО "ЮУрГУ (НИУ)"-Портал "Электронный ЮУрГУ"
(<https://edu.susu.ru>)(бессрочно)

Перечень используемых профессиональных баз данных и информационных справочных систем:

1. -База данных ВИНТИ РАН(бессрочно)

8. Материально-техническое обеспечение дисциплины

Вид занятий	№ ауд.	Основное оборудование, стенды, макеты, компьютерная техника, предустановленное программное обеспечение, используемое для различных видов занятий
Лекции	302 (1)	Компьютерная техника, предустановленное программное обеспечение, обеспечивающее проведение занятий
Практические занятия и семинары	302 (1)	Компьютерная техника, предустановленное программное обеспечение, обеспечивающее проведение занятий
Самостоятельная работа студента	101 (3д)	Компьютеры с доступом в локальную сеть университета