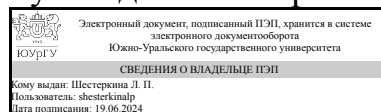


УТВЕРЖДАЮ:  
Руководитель направления



Л. П. Шестеркина

## РАБОЧАЯ ПРОГРАММА

дисциплины 1.Ф.17.М1.02 Основы бренд-проектирования и дизайн бренда  
для направления 42.03.02 Журналистика

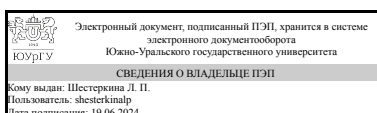
уровень Бакалавриат

форма обучения очная

кафедра-разработчик Журналистика, реклама и связи с общественностью

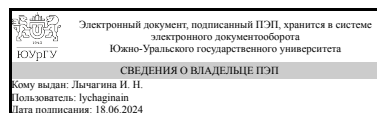
Рабочая программа составлена в соответствии с ФГОС ВО по направлению подготовки 42.03.02 Журналистика, утверждённым приказом Минобрнауки от 08.06.2017 № 524

Зав.кафедрой разработчика,  
д.филол.н., доц.



Л. П. Шестеркина

Разработчик программы,  
к.пед.н., доц., доцент



И. Н. Лычагина

## 1. Цели и задачи дисциплины

Цель дисциплины – знакомство с ключевыми идеями, концепциями и направлениями теории бренд-коммуникаций, изучение принципов создания фирменного стиля в рамках концепции брендинга. Задачи: 1. изучение бренда как социально-психологический феномена, 2. изучение методов разработки стратегии бренда 3. изучение концепций создания фирменного стиля и методов разработки графических элементов фирменного стиля 4. получение навыков работы с текстом и графикой, 5. освоение практических навыков работы с программами типографики и верстки 6. освоение графических программ Adobe Photoshop/ Illustrator/ CorelDRAW/Visme.

## Краткое содержание дисциплины

В рамках дисциплины будут изучены следующие темы: бренд как социально-психологический феномен; понимание бренда в менеджменте и психологии; основные типологии и модели брендов; методики анализа и оценки бренда СМИ; методы разработки стратегии бренда СМИ; особенности формирования бренда СМИ. На практических занятиях изучается фирменный стиль, разбирается роль айдентики и бренд-дизайна, делается проект по созданию фирменного стиля с опорой на исследования аудитории и бизнеса в рамках разработанной стратегии бренда.

## 2. Компетенции обучающегося, формируемые в результате освоения дисциплины

Планируемые результаты освоения ОП ВО (компетенции)	Планируемые результаты обучения по дисциплине
УК-6 Способен управлять своим временем, выстраивать и реализовывать траекторию саморазвития на основе принципов образования в течение всей жизни	Знает: основные законы планирования и организации собственной профессиональной деятельности в рамках технологии производства мультимедийного продукта; основные принципы текстового сопровождения интегрированных маркетинговых коммуникаций; основные маркетинговые инструменты и инструменты маркетинговых коммуникаций; основные принципы конвергенции и условия функционирования медиасреды Умеет: применять технологии самоорганизации при выполнении профессиональных задач производства мультимедийного продукта; использовать маркетинговые инструменты при разработке коммуникативного продукта в рамках рекламных и PR-проектов; применять основные маркетинговые инструменты при разработке и реализации коммуникационного продукта; создавать медиапродукты для конвергентных СМИ Имеет практический опыт: управления траекторией саморазвития в рамках производства и распространения рекламного мультимедийного продукта; применения

	основных маркетинговых технологий для обеспечения эффективного функционирования коммуникативного продукта в современной медийной среде; проведения маркетинговых исследований при разработке системы маркетинговых коммуникаций; создания медиапродукта для конвергентных СМИ
--	---

### 3. Место дисциплины в структуре ОП ВО

Перечень предшествующих дисциплин, видов работ учебного плана	Перечень последующих дисциплин, видов работ
1.Ф.07 Профессиональный образ журналиста, 1.Ф.17.М1.01 Теория и практика интегрированных коммуникаций, Учебная практика (учебно-ознакомительная) (2 семестр)	1.О.07 Психология, 1.О.09 Менеджмент

Требования к «входным» знаниям, умениям, навыкам студента, необходимым при освоении данной дисциплины и приобретенным в результате освоения предшествующих дисциплин:

Дисциплина	Требования
1.Ф.17.М1.01 Теория и практика интегрированных коммуникаций	Знает: основные понятия, структуру и законы коммуникации, историю социальной коммуникации, основные модели коммуникации; профессиональные задачи и функции в области рекламы в общественных, государственных и коммерческих структурах, средствах массовой информации; основные запросы и потребности общества и собственного опыта по управлению ситуацией. Умеет: анализировать основные проблемы саморазвития, социальной коммуникации, интегрированных коммуникаций, используя коммуникационные категории; решать профессиональные задачи и совершенствовать профессиональные навыки в области рекламы в общественных, государственных и коммерческих структурах, средствах массовой информации; предвидеть, выявлять и прогнозировать потребности целевых аудиторий; проводить анализ маркетинговой среды предприятия, осуществлять выбор инструментов маркетинга; определять методику оценки эффективности маркетинговых мероприятий; строить стандартные прогнозы в профессиональной деятельности, направленные на удовлетворение общественных потребностей; применять практические навыки при работе с аудиторией. Имеет практический опыт: изучения, анализа и самоорганизации и организации групповой коммуникации; опыт групповой дискуссии; осуществления под контролем профессиональных функций в области рекламы в

	<p>общественных, государственных и коммерческих структурах, средствах массовой информации; выявления ключевых запросов общества, определения потребностей реальных и потенциальных целевых групп; использования инструментов для анализа микро и макросреды; выбора инструментов комплекса маркетинга; использования и анализа эффективности применения маркетинговых технологий; применения современных методик анализа и интерпретации полученных результатов в рамках профессиональной деятельности</p>
<p>1.Ф.07 Профессиональный образ журналиста</p>	<p>Знает: теорию и практику имиджмейкинга, основные принципы построения профессионального образа и самопрезентации, этические и моральные принципы эффективных межличностных и массовых коммуникаций  Умеет: формировать свой профессиональный образ на основе технологий имиджирования, выстраивать коммуникации на основе приемов аттракции, эмпатии, асертивности и т.п. Имеет практический опыт: применения технологий имиджмейкинга, самопрезентации и применяет их в профессиональных межличностных и массовых коммуникациях</p>
<p>Учебная практика (учебно-ознакомительная) (2 семестр)</p>	<p>Знает: закономерности профессионально-творческого и культурно-нравственного развития, основные нормы литературного языка, сущность принципов орфографии и пунктуации; основные стандарты, принятые в разных СМИ, принципы редактирования журналистского произведения, основные принципы работы в творческом коллективе  Умеет: анализировать культурную, профессиональную и личностную информацию и использовать ее для самоактуализации, обновления профессиональных знаний, повышения своей квалификации и воспитания личностных качеств, использовать правила орфографии и пунктуации, определять условия орфограмм и пунктограмм; создавать востребованные обществом и индустрией медиатексты и (или) медиапродукты, и (или) коммуникационные продукты в соответствии с нормами литературного языка; оценивать коммуникацию с точки зрения соответствия формы, оформления и содержания, эффективности; осуществлять анализ и редактирование журналистских произведений; выстраивать взаимоотношения с коллегами и руководителями в редакции, уважительно относиться к чужой точке зрения, толерантно воспринимать конструктивную критику и замечания  Имеет практический опыт: саморефлексии, использования и обновления социально-культурных, психологических, профессиональных знаний, использования</p>

	справочной литературы, орфографических, толковых, орфоэпических словарей в процессе работы над журналистским материалом; профессионального владения устной и письменной речью в условиях делового общения и при подготовке собственных журналистских материалов; редактирования медиатекстов, межличностного, профессионального, официально-делового общения
--	--

#### 4. Объём и виды учебной работы

Общая трудоемкость дисциплины составляет 4 з.е., 144 ч., 72,5 ч. контактной работы

Вид учебной работы	Всего часов	Распределение по семестрам в часах	
		Номер семестра	
		4	
Общая трудоёмкость дисциплины	144	144	
<i>Аудиторные занятия:</i>	64	64	
Лекции (Л)	32	32	
Практические занятия, семинары и (или) другие виды аудиторных занятий (ПЗ)	32	32	
Лабораторные работы (ЛР)	0	0	
<i>Самостоятельная работа (СРС)</i>	71,5	71,5	
Оформление презентации проекта	71,5	71,5	
Консультации и промежуточная аттестация	8,5	8,5	
Вид контроля (зачет, диф.зачет, экзамен)	-	диф.зачет	

#### 5. Содержание дисциплины

№ раздела	Наименование разделов дисциплины	Объем аудиторных занятий по видам в часах			
		Всего	Л	ПЗ	ЛР
1	Основы брендинга	8	4	4	0
2	Визуальная идентичность бренда. Фирменный стиль	56	28	28	0

##### 5.1. Лекции

№ лекции	№ раздела	Наименование или краткое содержание лекционного занятия	Кол-во часов
1	1	Брендинг: понятие и инструменты брендинга в сфере услуг и гостиничного сервиса. Брендинг ведущих гостиниц мира и России.	2
2	1	Коммуникативная и творческая стратегия бренда. Позиционирование товаров и услуг. Целевая аудитория и особенности формирования бренда	2
3	2	Визуальная идентичность и фирменный стиль. Фирменный знак. Понятие визуальной идентичности бренда. Творческие методики поиска креативных идей. Составляющие визуальной идентичности, правила построения.	4

4	2	Визуальная идентичность и фирменный стиль. Фирменный знак: способы и приемы построения	4
5	2	Элементы фирменного стиля: блок деловой коммуникации и основные законы его дизайн-проектирования	6
6	2	Рекламно-полиграфическая продукция: листовка и буклет (требования и законы построения). Цвет, шрифт и графика в дизайне. Сувенирная продукция в брендинге и дизайне (виды и технологии создания)	6
7	2	Творческие подходы к разработке фирменной полиграфической рекламы и медиа-носителей при продвижении бренда предприятия, товара или услуги.	4
8	2	Презентация проекта. Правила успешной презентации бренд-дизайна. Инструменты для создания успешной презентации	4

## 5.2. Практические занятия, семинары

№ занятия	№ раздела	Наименование или краткое содержание практического занятия, семинара	Кол-во часов
1	1	Практическая 1. Разработка брендинга гостиницы. Анализ аудитории бренда определенной гостиницы. Составление портрета потребителя. Позиционирование. Товарная пирамида бренда гостиничных услуг.	4
2	2	Практическая 2. Анализ конкурентов и их решений в брендинге.	2
3	2	Практическая 3. Составление брифа. Построение пирамиды бренда. Метафора бренда	2
4	2	Практическая 4. Поиск и разработка визуальной айдентики. Проработка концепции визуальной идентификации.	2
5	2	Практическая 5. Описание концепции фирменного знака. Посторенные ассоциаций знака. Разработка эскизов фирменного графического знака	4
6	2	Практическая 6. Графическая проектирование знака в программе. Шрифты и особенности их использования в рекламе и дизайне.	4
7	2	Практическая 7. Разработка визитных карточек для выбранного объекта проектирования.	2
8	2	Практическая 8. Разработка фирменной папки, фирменного конверта и фирменного бланка для выбранного объекта проектирования. Разработка системы визуальной идентичности предприятия (товара или услуги)	4
9	2	Практическая 9. Разработка рекламно-полиграфической продукции (буклета и листовки) для выбранного объекта проектирования	4
10	2	Практическая 10. Разработка сувенирной продукции предприятия (товара или услуги) и оформление страницы в социальных сетях. Оформление презентации проекта.	4

## 5.3. Лабораторные работы

Не предусмотрены

## 5.4. Самостоятельная работа студента

Выполнение СРС			
Подвид СРС	Список литературы (с указанием разделов, глав, страниц) / ссылка на ресурс	Семестр	Кол-во часов
Оформление презентации проекта	<a href="https://workproekt.ru/vidyi-produktov/prezentatsiya/">https://workproekt.ru/vidyi-produktov/prezentatsiya/</a>	4	71,5

## 6. Фонд оценочных средств для проведения текущего контроля успеваемости, промежуточной аттестации

Контроль качества освоения образовательной программы осуществляется в соответствии с Положением о балльно-рейтинговой системе оценивания результатов учебной деятельности обучающихся.

### 6.1. Контрольные мероприятия (КМ)

№ КМ	Се-местр	Вид контроля	Название контрольного мероприятия	Вес	Макс. балл	Порядок начисления баллов	Учитывается в ПА
1	4	Текущий контроль	Контрольная точка 1. Разработка брендинга компании: анализ аудитории бренда, составление портрета потребителя, анализ конкурентов и их решений в продвижении бренда	1	5	5 баллов - работа, выполнена в полном объеме, по всем требованиям технического задания; 4 балла - работа, выполнена в полном объеме, по всем требованиям технического задания, но с незначительными недостатками; 3 балла - работа, выполнена не в полном объеме, не соблюдены некоторые требования технического задания; 2 балла - работа не раскрывает тему, не отвечает требованиям тех. задания; 0 баллов - контрольная не выполнена.	дифференцированный зачет
2	4	Текущий контроль	Контрольная точка 2. Разработка дизайна блока деловой документации бренда и оформление страницы бренда в социальных сетях	1	5	5 баллов - работа, выполнена в полном объеме, по всем требованиям технического задания; 4 балла - работа, выполнена в полном объеме, по всем требованиям технического задания, но с незначительными недостатками; 3 балла - работа, выполнена не в полном объеме, не соблюдены некоторые требования технического задания; 2 балла - работа не раскрывает тему, не отвечает требованиям	дифференцированный зачет

						тех. задания; 0 баллов - контрольная не выполнена.	
3	4	Текущий контроль	Контрольная точка 3. Разработка фирменной сувенирной и рекламно-полиграфической продукции бренда	1	5	5 баллов - проект соответствует теме, выполнен в отличной графике подачи, проект оригинален и интересен, образ решен ярко и выразительно 4 балла - проект соответствует теме, выполнен в хорошей графике подачи, но образ решен не ярко и не выразительно, с небольшими ошибками 3 балла - проект соответствует теме, но выполнен с ошибками в графике подачи, образ решен не ярко и не выразительно, с принципиальными ошибками 2 балла - проект соответствует теме, но выполнен с грубыми ошибками в графике подачи, образ выбран неправильно, нечетко сформулирован и плохо реализован в проекте 0 баллов - проект не соответствует теме, выполнен в слабой графической подачи, образ не яркий и не выразительный	дифференцированный зачет
4	4	Текущий контроль	Кризисные брнд-коммуникации	1	5	5 баллов - проект соответствует теме, выполнен в отличной графике подачи, проект оригинален и интересен, образ решен ярко и выразительно 4 балла - проект соответствует теме, выполнен в хорошей графике подачи, но образ решен не ярко и не выразительно, с небольшими ошибками 3 балла - проект соответствует теме, но выполнен с ошибками в	дифференцированный зачет



					<p>графике подачи, образ решен не ярко и не выразительно, с принципиальными ошибками</p> <p>2 балла - проект соответствует теме, но выполнен с грубыми ошибками в графике подачи, образ выбран неправильно, нечетко сформулирован и плохо реализован в проекте</p> <p>0 баллов - проект не соответствует теме, выполнен в слабой графической подачи, образ не яркий и не выразительный</p>	
5	4	Промежуточная аттестация	Контрольная точка 4. Презентация и защита итогового проекта, зачет	-	<p>5 баллов - проект соответствует теме, выполнен в отличной графике подачи, проект оригинален и интересен, образ решен ярко и выразительно</p> <p>4 балла - проект соответствует теме, выполнен в хорошей графике подачи, но образ решен не ярко и не выразительно, с небольшими ошибками</p> <p>3 балла - проект соответствует теме, но выполнен с ошибками в графике подачи, образ решен не ярко и не выразительно, с принципиальными ошибками</p> <p>2 балла - проект соответствует теме, но выполнен с грубыми ошибками в графике подачи, образ выбран неправильно, нечетко сформулирован и плохо реализован в проекте</p> <p>0 баллов - проект не соответствует теме, выполнен в слабой графической подачи, образ не яркий и не выразительный</p>	дифференцированный зачет

## 6.2. Процедура проведения, критерии оценивания

Вид промежуточной аттестации	Процедура проведения	Критерии оценивания
дифференцированный зачет	При оценивании результатов мероприятия используется балльно-рейтинговая система оценивания результатов учебной деятельности обучающихся (утверждена приказом ректора от 24.05.2019 г. № 179). Аттестационное мероприятие (зачет) выставляется по накоплению результатов работы в семестре (если студент набрал 60 и более процентов за все виды работ) или проводится в виде защиты всех разработанных макетов (презентация). Презентация должна быть защищена в устной форме в течении 10 минут. Автор описывает предприятие, целевую аудиторию, проблему и выбранную концепцию бренда, обосновывает выбор дизайна носителей. максимальная оценка - 5 баллов.	В соответствии с пп. 2.5, 2.6 Положения

## 6.3. Паспорт фонда оценочных средств

Компетенции	Результаты обучения	№ КМ				
		1	2	3	4	5
УК-6	Знает: основные законы планирования и организации собственной профессиональной деятельности в рамках технологии производства мультимедийного продукта; основные принципы текстового сопровождения интегрированных маркетинговых коммуникаций; основные маркетинговые инструменты и инструменты маркетинговых коммуникаций; основные принципы конвергенции и условия функционирования медиасреды	+	+	+	+	+
УК-6	Умеет: применять технологии самоорганизации при выполнении профессиональных задач производства мультимедийного продукта; использовать маркетинговые инструменты при разработке коммуникативного продукта в рамках рекламных и PR-проектов; применять основные маркетинговые инструменты при разработке и реализации коммуникационного продукта; создавать медиапродукты для конвергентных СМИ	+	+	+	+	+
УК-6	Имеет практический опыт: управления траекторией саморазвития в рамках производства и распространения рекламного мультимедийного продукта; применения основных маркетинговых технологий для обеспечения эффективного функционирования коммуникативного продукта в современной медийной среде; проведения маркетинговых исследований при разработке системы маркетинговых коммуникаций; создания медиапродукта для конвергентных СМИ	+	+	+	+	+

Типовые контрольные задания по каждому мероприятию находятся в приложениях.

## 7. Учебно-методическое и информационное обеспечение дисциплины

### Печатная учебно-методическая документация

#### а) основная литература:

1. Нестеров, Д. И. Графический дизайн элементов фирменного стиля [Текст] учеб. пособие по направлению 270300.62 "Дизайн арх. среды" Д. И. Нестеров, М. А. Лебедева ; Юж.-Урал. гос. ун-т, Каф. Дизайн ; ЮУрГУ. - Челябинск: Издательский Центр ЮУрГУ, 2014. - 44, [2] с. ил. электрон. версия

2. Хембри, Р. Графический дизайн. Как научиться понимать графику и визуальные образы [Текст] Самый полный справочник Р. Хембри ; пер. с англ. А. В. Банкрашкова. - М.: АСТ : Астрель, 2008. - 192 с. илл.

б) *дополнительная литература:*

Не предусмотрена

в) *отечественные и зарубежные журналы по дисциплине, имеющиеся в библиотеке:*

Не предусмотрены

г) *методические указания для студентов по освоению дисциплины:*

1. Дизайн рекламы

*из них: учебно-методическое обеспечение самостоятельной работы студента:*

1. Дизайн рекламы

### Электронная учебно-методическая документация

№	Вид литературы	Наименование ресурса в электронной форме	Библиографическое описание
1	Дополнительная литература	Образовательная платформа Юрайт	Домнин, В. Н. Брендинг : учебник и практикум для вузов / В. Н. Домнин. — 2-е изд., испр. и доп. — Москва : Издательство Юрайт, 2023. — 493 с. — (Высшее образование). — ISBN 978-5-534-13539-8. — Текст : электронный // Образовательная платформа Юрайт [сайт]. <a href="https://urait.ru/bcode/511517">https://urait.ru/bcode/511517</a> (дата обращения: 23.05.2023).

Перечень используемого программного обеспечения:

1. Adobe-Creative Suite Premium (Bridge, Illustrator, InDesign, Photoshop, Version Cue, Acrobat Professional, Dreamweaver, GoLive)(бессрочно)
2. Corel-CorelDRAW Graphics Suite X(бессрочно)

Перечень используемых профессиональных баз данных и информационных справочных систем:

Нет

### 8. Материально-техническое обеспечение дисциплины

Вид занятий	№ ауд.	Основное оборудование, стенды, макеты, компьютерная техника, предустановленное программное обеспечение, используемое для различных видов занятий
Лекции	454 (1)	Мультимедийная аудитория: Материально-техническое обеспечение: 1. Компьютер с выходом в Интернет и доступом в информационно-образовательную среду университета – 1 шт. 2. Мышь – 1 шт. 3. Клавиатура – 1 шт. 4. Монитор – 2 шт. Имущество: 1. Парта ученическая – 44 шт. 2. Стол преподавателя – 1 шт. 3. Стул – 86 шт. 4. Тумбочка – 1 шт. 5. Доска – 1 шт. Демонстрационное оборудование: 1. Мультимедийный информационный комплекс –1 шт. 2. Проектор –1 шт. 3. Экран –1 шт. 4. Колонки – 2 шт.

Практические занятия и семинары	410 (1)	Лабораторный комплекс активных методов обучения им. Б.Н. Христенко Лаборатория «Финансовые технологии в бизнесе» Материально-техническое обеспечение: 1. Моноблок (компьютер) с выходом в Интернет и доступом в информационно-образовательную среду университета – 12 шт. 2. Клавиатура – 12 шт. 3. Мышь – 12 шт. Имуущество: оснащение основным оборудованием и техническими средствами обучения, состав которых определяется в рабочих программах дисциплин (модулей) Демонстрационное оборудование: 1. Экран – 1 шт. 2. Проектор – 1 шт. 3. Телевизор – 3 шт.
Зачет	410 (1)	Лабораторный комплекс активных методов обучения им. Б.Н. Христенко Лаборатория «Финансовые технологии в бизнесе» Материально-техническое обеспечение: 1. Моноблок (компьютер) с выходом в Интернет и доступом в информационно-образовательную среду университета – 12 шт. 2. Клавиатура – 12 шт. 3. Мышь – 12 шт. Имуущество: оснащение основным оборудованием и техническими средствами обучения, состав которых определяется в рабочих программах дисциплин (модулей) Демонстрационное оборудование: 1. Экран – 1 шт. 2. Проектор – 1 шт. 3. Телевизор – 3 шт.
Самостоятельная работа студента	410 (1)	Лабораторный комплекс активных методов обучения им. Б.Н. Христенко Лаборатория «Финансовые технологии в бизнесе» Материально-техническое обеспечение: 1. Моноблок (компьютер) с выходом в Интернет и доступом в информационно-образовательную среду университета – 12 шт. 2. Клавиатура – 12 шт. 3. Мышь – 12 шт. Имуущество: оснащение основным оборудованием и техническими средствами обучения, состав которых определяется в рабочих программах дисциплин (модулей) Демонстрационное оборудование: 1. Экран – 1 шт. 2. Проектор – 1 шт. 3. Телевизор – 3 шт.