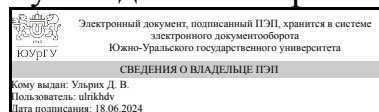


УТВЕРЖДАЮ:
Руководитель направления



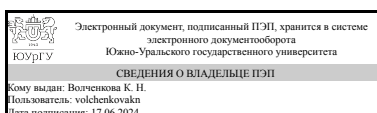
Д. В. Ульрих

РАБОЧАЯ ПРОГРАММА

дисциплины 1.О.02 Деловой иностранный язык
для направления 08.03.01 Строительство
уровень Бакалавриат
форма обучения очно-заочная
кафедра-разработчик Иностранные языки

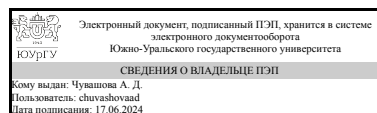
Рабочая программа составлена в соответствии с ФГОС ВО по направлению подготовки 08.03.01 Строительство, утверждённым приказом Минобрнауки от 31.05.2017 № 481

Зав.кафедрой разработчика,
к.пед.н., доц.



К. Н. Волченкова

Разработчик программы,
старший преподаватель



А. Д. Чувашова

1. Цели и задачи дисциплины

Цель: Развитие профессионально-ориентированной иноязычной коммуникативной компетенции, достаточной для осуществления профессионально-деловой, научной и информационной деятельности, а также для дальнейшего самообразования. Задачи: • развитие навыков письменной и устной коммуникации в профессионально-деловой и научной сферах; • овладение всеми видами чтения оригинальной литературы по специальности; • формирование умений пользоваться современными методами поиска, обработки и анализа иноязычной информации профессионального и научного характера; • расширение и углубление сферы компетенции в области непрерывного профессионально-ориентированного иноязычного образования в контексте смены научных парадигм и развития новых образовательных технологий.

Краткое содержание дисциплины

Модуль 1. Иностранный язык для специальных целей: 1. Строительство зданий и сооружений. Основные конструктивные элементы. 2. Основные элементы конструкции верхней части здания. 3. История строительства. 4. Технологии заводского изготовления. Монтаж и возведение зданий и сооружений.

2. Компетенции обучающегося, формируемые в результате освоения дисциплины

Планируемые результаты освоения ОП ВО (компетенции)	Планируемые результаты обучения по дисциплине
УК-4 Способен осуществлять деловую коммуникацию в устной и письменной формах на государственном языке Российской Федерации и иностранном(ых) языке(ах)	Знает: основные особенности зарубежной системы образования в области избранной профессии; особенности собственного стиля овладения предметными знаниями; основные параметры языка конкретной специальности в деловом общении Умеет: создавать устные и письменные тексты, соответствующие конкретной ситуации делового общения; реализовать коммуникативное намерение с целью воздействия на партнера по деловому общению Имеет практический опыт: стратегий рефлексии и самооценки в целях самосовершенствования личных качеств и достижений; презентационными технологиями для предъявления информации; исследовательскими технологиями для выполнения проектных заданий
УК-5 Способен воспринимать межкультурное разнообразие общества в социально-историческом, этическом и философском контекстах	Знает: основы межкультурной деловой коммуникации, основные принципы поведения в поликультурном социуме для решения учебно-деловых задач Умеет: проявлять толерантность, эмпатию, открытость и дружелюбие при общении с представителями другой культуры; предупреждать возникновение стереотипов, предубеждений по отношению к собственной культуре; выступать в роли медиатора культур

	Имеет практический опыт: эффективно сотрудничать с людьми с учетом их социокультурных особенностей в целях успешного выполнения учебно-деловых задач
--	--

3. Место дисциплины в структуре ОП ВО

Перечень предшествующих дисциплин, видов работ учебного плана	Перечень последующих дисциплин, видов работ
1.О.04 История России, 1.О.01 Иностранный язык, 1.О.03 Русский язык и культура речи, 1.О.05 Основы российской государственности	Не предусмотрены

Требования к «входным» знаниям, умениям, навыкам студента, необходимым при освоении данной дисциплины и приобретенным в результате освоения предшествующих дисциплин:

Дисциплина	Требования
1.О.03 Русский язык и культура речи	Знает: орфоэпические, лексические, морфологические, синтаксические и стилистические нормы современного русского литературного языка; специфику и жанровое разнообразие стилевой системы русского языка; основные правила делового общения в устной и письменной форме Умеет: создавать грамотные тексты разных жанров в официально-деловом и научном стилях; использовать различные приёмы аргументации для решения задач межличностного взаимодействия в конкретных коммуникативных ситуациях; управлять своим речевым поведением; применять правила русского речевого этикета Имеет практический опыт: создания устных и письменных форм делового текста; использования современных информационных ресурсов для решения коммуникативных задач, в том числе в области деловой коммуникации
1.О.05 Основы российской государственности	Знает: фундаментальные достижения, изобретения, открытия и свершения, связанные с развитием русской земли и российской цивилизации, представлять их в актуальной и значимой перспективе; особенности современной политической организации российского общества, каузальную природу и специфику его актуальной трансформации, ценностное обеспечение традиционных институциональных решений и особую поливариантность взаимоотношений российского государства и общества в федеративном измерении; фундаментальные ценностные принципы российской цивилизации (многообразие, суверенность, согласие, доверие и созидание), а также перспективные

	<p>ценностные ориентиры российского цивилизационного развития (стабильность, миссия, ответственность и справедливость Умеет: адекватно воспринимать актуальные социальные и культурные различий, уважительно и бережно относиться к историческому наследию и культурным традициям; находить и использовать необходимую для саморазвития и взаимодействия с другими людьми информацию о культурных особенностях и традициях различных социальных групп; проявлять в своём поведении уважительное отношение к историческому наследию и социокультурным традициям различных социальных групп, опирающееся на знание этапов исторического развития России в контексте мировой истории и культурных традиций мира Имеет практический опыт: владения навыками осознанного выбора ценностных ориентиров и гражданской позиции; аргументированного обсуждения и решения проблем мировоззренческого, общественного и личностного характера; владения навыками самостоятельного критического мышления на основе развитого чувства гражданственности и патриотизма</p>
<p>1.О.01 Иностранный язык</p>	<p>Знает: закономерности и особенности социально-исторического развития различных культур в этическом и философском контексте, основные фонетические, лексико-грамматические, стилистические особенности изучаемого языка и его отличие от родного языка; особенности собственного стиля овладения предметными знаниями; основные различия письменной и устной речи Умеет: пользоваться методами адекватного восприятия межкультурного разнообразия общества в социально-историческом, этическом и философском контекстах, продуцировать адекватные в условиях конкретной ситуации общения устные и письменные тексты; адекватно понимать и интерпретировать смысл и намерение автора при восприятии устных и письменных аутентичных текстов; выявлять сходство и различия в системах родного и иностранного языка Имеет практический опыт: общения в мире культурного многообразия с использованием этических норм поведения, использования учебных стратегий для организации своей учебной деятельности; когнитивных стратегий для автономного изучения иностранного языка; приемов запоминания и структурирования усваиваемого материала; интернет-технологий для выбора оптимального режима получения информации</p>
<p>1.О.04 История России</p>	<p>Знает: механизм возникновения проблемных</p>

	<p>ситуаций в разные исторические эпохи, основные этапы историко-культурного развития России, закономерности исторического процесса</p> <p>Умеет: анализировать различные способы преодоления проблемных ситуаций, возникавших в истории, осуществлять поиск, анализ и синтез исторической информации, соотносить факты, явления и процессы с исторической эпохой, воспринимать межкультурное разнообразие общества в социально-историческом контекстах</p> <p>Имеет практический опыт: выявления и систематизации различных стратегий действий в проблемных ситуациях, анализа социально-культурных проблем в контексте мировой истории и современного социума</p>
--	---

4. Объём и виды учебной работы

Общая трудоемкость дисциплины составляет 3 з.е., 108 ч., 38,5 ч. контактной работы

Вид учебной работы	Всего часов	Распределение по семестрам в часах	
		Номер семестра	
		4	
Общая трудоёмкость дисциплины	108	108	
<i>Аудиторные занятия:</i>	32	32	
Лекции (Л)	0	0	
Практические занятия, семинары и (или) другие виды аудиторных занятий (ПЗ)	32	32	
Лабораторные работы (ЛР)	0	0	
<i>Самостоятельная работа (СРС)</i>	69,5	69,5	
Устное сообщение "Современные строительные материалы"	3	3	
Грамматика: Порядок слов в предложении. Глагол "To be". Слова-заменители one, ones, that, those. Страдательный залог. Модальные глаголы. Цепочка определений. Причастие I, Причастие II.	14	14	
Эссе "История высотного строительства"	3,5	3,5	
Мультимедийная презентация "Современные технологии в строительстве"	12	12	
Устное сообщение "Современное строительство"	3	3	
Глоссарий по профессиональной терминологии модуля	6	6	
Проектная работа по теме "Инновационные технологии в строительстве. Уникальные конструкции. Небоскребы"	15	15	
Подготовка к диф. зачету	13	13	
Консультации и промежуточная аттестация	6,5	6,5	
Вид контроля (зачет, диф.зачет, экзамен)	-	диф.зачет	

5. Содержание дисциплины

№	Наименование разделов дисциплины	Объем аудиторных занятий по видам в часах
---	----------------------------------	---

раздела		Всего	Л	ПЗ	ЛР
1	Деловой иностранный язык	32	0	32	0

5.1. Лекции

Не предусмотрены

5.2. Практические занятия, семинары

№ занятия	№ раздела	Наименование или краткое содержание практического занятия, семинара	Кол-во часов
1-2	1	Строительство зданий и сооружений. Основные конструктивные элементы. Проблематика: Общее понятие о строительстве зданий и сооружений. Типы конструктивных элементов. Основные элементы здания. Лексика: 30 лексических единиц. Грамматика: Порядок слов в предложении. Глагол "To be". Система времен английского глагола (действительный залог). Чтение: "Building construction", "Elements of buildings". Письмо: Аннотация, письменный перевод текстов по теме.	2
3-4	1	Строительство зданий и сооружений. Основные конструктивные элементы. Проблематика: Типы фундаментов. Основные типы балок и междуэтажных перекрытий. Лексика: 30 лексических единиц. Грамматика: Система времен английского глагола (страдательный залог). Причастие I, Причастие II. Модальные глаголы. Цепочка определений. Чтение: "Foundations", "Floors", "Beams and their types". Письмо: Аннотации по теме.	2
5-6	1	Основные элементы конструкции верхней части здания. Проблематика: Оболочки, фермы и структуры. Лексика: 30 лексических единиц. Грамматика: Модальные глаголы и их эквиваленты. Слова-заменители one, ones, that, those. Словообразовательный суффикс существительных: -ing. Чтение: "Shells, trusses and space frames". Письмо: Аннотация, перевод текстов по теме.	2
7-8	1	История строительства. Проблематика: На пути к промышленному строительству. Из истории строительства. Лексика: 30 лексических единиц. Грамматика: Герундий. Чтение: "Towards industrialized construction", "From the history of building construction". Письмо: Аннотация, перевод текстов по теме.	2
9-10	1	Основные элементы конструкции верхней части здания. Проблематика: Типы и функции крыш. Лексика: 30 лексических единиц. Грамматика: Причастие I, Причастие II. Чтение: "Roofs", "Aluminium roofs for reservoirs and storage tanks". Письмо: Аннотация, перевод текстов по теме. Аудирование: "Sydney Opera House".	2
11-12	1	Технологии заводского изготовления. Проблематика: Монтаж и возведение зданий и сооружений. Стадии монтажных работ и особенности их планирования. Чтение: "Assembly works and time-tabling", прагматические тексты (буклеты, справочники); нелинейные тексты (таблицы, схемы, графики, диаграммы) по обозначенной проблематике. Письмо: Аннотирование.	2
13-14	1	Технологии заводского изготовления. Проблематика: Особенности, преимущества и недостатки заводского изготовления. Лексика: 30 лексических единиц. Грамматика: Инфинитив. Чтение: "Prefabrication". Письмо: Аннотация к тексту. Письменный перевод текста. Аудирование: по обозначенной проблематике.	2
15-16	1	Современное строительство. Проблематика: Инновационные технологии в строительстве. Лексика: 30 лексических единиц. Грамматика: The Perfect	2

		Tenses. Чтение: "Modern methods of construction". Письмо: Эссе по обозначенной проблематике, письменный перевод текста, аннотирование.	
17-18	1	Современное строительство. Проблематика: Инновационные технологии в строительстве. Уникальные конструкции. Небоскребы. Лексика: 30 лексических единиц. Чтение: "Central Artery/ The Tunnel", публицистические, научно-популярные и научные тексты по обозначенной проблематике, тексты-интервью со специалистами и учеными данной профессиональной области. Письмо: Аннотации, изложение, конкурс технического перевода. Студенческая научная конференция по обозначенной проблематике.	4
19-20	1	История строительства. Проблематика: Из истории строительства. Лексика: 30 лексических единиц. Чтение: публицистические, научно-популярные и научные тексты по обозначенной проблематике, тексты-интервью со специалистами и учеными данной профессиональной области. Письмо: Аннотация к тексту. Письменный перевод текста. Аудирование: по обозначенной проблематике.	2
21	1	Современное строительство. Проблематика: Современные строительные материалы. Железобетон. Лексика: 30 лексических единиц. Грамматика: The Perfect Tenses. Чтение: "Types of concrete". Письмо: Аннотирование.	2
22	1	Современное строительство. Проблематика: Современные строительные материалы. Лексика: 30 лексических единиц. Грамматика: The Continuous Tenses. Чтение: "Construction materials".	2
23	1	Лексико-грамматический тест. Беседа по изученным темам.	2
24	1	Подготовка к зачёту	4

5.3. Лабораторные работы

Не предусмотрены

5.4. Самостоятельная работа студента

Выполнение СРС			
Подвид СРС	Список литературы (с указанием разделов, глав, страниц) / ссылка на ресурс	Семестр	Кол-во часов
Устное сообщение "Современные строительные материалы"	Гарагуля С. И. Английский язык для студентов строительных специальностей Unit 5. - С. 107-118	4	3
Грамматика: Порядок слов в предложении. Глагол "To be". Слова-заменители one, ones, that, those. Страдательный залог. Модальные глаголы. Цепочка определений. Причастие I, Причастие II.	Рубцова, М. Г. Чтение и перевод английской научной и технической литературы : лексико-грамматический справочник. - С. 6, 60, С.123-140, С.147-163, С.189-205, С. 211-218	4	14
Эссе "История высотного строительства"	Гарагуля С. И. Английский язык для студентов строительных специальностей Unit 1. - С. 6-28	4	3,5
Мультимедийная презентация "Современные технологии в строительстве"	Гарагуля С. И. Английский язык для студентов строительных специальностей Unit 6. - С. 119-142, Unit 8. - С. 167-189	4	12
Устное сообщение "Современное строительство"	Гарагуля С. И. Английский язык для студентов строительных специальностей Unit 6-8. - С. 119-189	4	3

Глоссарий по профессиональной терминологии модуля	Гарагуля С. И. Английский язык для студентов строительных специальностей (Sections: Vocabulary and work study)	4	6
Проектная работа по теме "Инновационные технологии в строительстве. Уникальные конструкции. Небоскребы"	Гарагуля С. И. Английский язык для студентов строительных специальностей Unit 10. - С. 212, Unit 11. - С. 233, Unit 12. - С. 255; http://www.ef-design.ru/eng/products/constructive-elements/	4	15
Подготовка к диф. зачету	Обзор изученного материала. Гарагуля С. И. Английский язык для студентов строительных специальностей	4	13

6. Фонд оценочных средств для проведения текущего контроля успеваемости, промежуточной аттестации

Контроль качества освоения образовательной программы осуществляется в соответствии с Положением о балльно-рейтинговой системе оценивания результатов учебной деятельности обучающихся.

6.1. Контрольные мероприятия (КМ)

№ КМ	Се-местр	Вид контроля	Название контрольного мероприятия	Вес	Макс. балл	Порядок начисления баллов	Учитывается в ПА
1	4	Текущий контроль	Мультимедийная презентация "Современные технологии в строительстве".	9	10	1. Раскрытие темы. Тема раскрыта полностью – 2 балла. Тема раскрыта не полностью – 1 балл. Тема не раскрыта – 0 баллов. 2. Структура. Текст работы выстроен логично, присутствует вступление, основное содержание, заключение, титульный слайд – 1 балл. Не соблюдена структура: отсутствует вступление и/или заключение и/или титульный слайд – 0 баллов. 3. Наполнение слайдов: наличие основных терминов, таблиц, графиков, фото, диаграмм, изображений – 1 балл. Избыток текста на слайдах, отсутствие	дифференцированный зачет

					<p>основных терминов, таблиц, графиков, фото, диаграмм, изображений – 0 баллов.</p> <p>4. Оформление. Цвет фона и шрифта, размер используемого шрифта удобны для восприятия – 1 балл. Цвет фона и шрифта, размер шрифта затрудняют восприятие – 0 баллов.</p> <p>5. Манера подачи. Выступающий уложился в отведенное время, рассказывал без опоры на печатный текст – 1 балл. Выступающий не уложился в отведенное время и/или опирался на печатный текст - 0 баллов.</p> <p>6. Языковая грамотность слайдов презентации. Слайды презентации не содержат языковых ошибок – 1 балл. На слайдах имеются ошибки, препятствующие пониманию – 0 баллов.</p> <p>7. Языковая грамотность устного сообщения. Лексические, грамматические и фонетические ошибки незначительны и не препятствуют пониманию – 1 балл. Имеются серьезные ошибки, препятствующие пониманию – 0 баллов.</p> <p>8. Вопросы аудитории. Выступающий четко и</p>	
--	--	--	--	--	--	--

						грамотно ответил на все вопросы - 2 балла. Выступающий ответил не на все вопросы - 1 балл. Выступающий не ответил на вопросы – 0 баллов.	
2	4	Текущий контроль	Эссе "История высотного строительства"	6	5	1. Структура эссе представлена верно – 1 балл. Структура эссе нарушена (нет хотя бы одного из элементов: введения, основной части или заключения) - 0 баллов. 2. Содержание эссе. Тема полностью раскрыта – 1 балл, тема не раскрыта или раскрыта не полностью – 0 баллов. 3. Объем работы. 200-250 слов - 1 балл. Менее 200 или более 300 слов – 0 баллов. 4. Последовательность и согласованность изложения. Части связаны между собой, а также есть связи внутри них – 1 балл. Части эссе не связаны между собой и/или нет связи внутри них - 0 баллов. 5. Грамотность. Ошибки отсутствуют или незначительны, единичны, не мешают пониманию – 1 балл. Многочисленные ошибки (более 5 лексико-грамматических или речевых) или ошибки, мешающие пониманию – 0 баллов.	дифференцированный зачет
3	4	Текущий контроль	Устное сообщение "Современное строительство"	6	5	1. Раскрытие темы. Тема раскрыта– 1 балла. Тема не раскрыта – 0 баллов. 2. Структура. Текст	дифференцированный зачет

					<p>сообщения выстроен логично, присутствует вступление, основное содержание, заключение– 1 балл.</p> <p>Не соблюдена структура: отсутствует вступление и/или заключение– 0 баллов.</p> <p>3. Объем устного сообщения. Сообщение объемом 20-25 предложений – 1 балл, менее 20 предложений – 0 баллов.</p> <p>4. Представление информации. Студент рассказывает, лишь иногда обращаясь к тексту – 1 балл. Студент полностью читает доклад – 0 баллов.</p> <p>5. Языковая грамотность устного сообщения. Речь студента не содержит ошибок, препятствующих пониманию– 1 балл. Имеются серьезные ошибки, препятствующие пониманию – 0 баллов.</p>		
4	4	Текущий контроль	Устное сообщение "Современные строительные материалы".	6	5	<p>1. Раскрытие темы. Тема раскрыта– 1 балла. Тема не раскрыта – 0 баллов.</p> <p>2. Структура. Текст сообщения выстроен логично, присутствует вступление, основное содержание, заключение– 1 балл.</p> <p>Не соблюдена структура: отсутствует вступление и/или заключение– 0 баллов.</p> <p>3. Объем устного сообщения.</p>	дифференцированный зачет

					<p>Сообщение объемом 20-25 предложений – 1 балл, менее 20 предложений – 0 баллов.</p> <p>4. Представление информации. Студент рассказывает, лишь иногда обращаясь к тексту – 1 балл. Студент полностью читает доклад – 0 баллов.</p> <p>5. Языковая грамотность устного сообщения. Речь студента не содержит ошибок, препятствующих пониманию – 1 балл. Имеются серьезные ошибки, препятствующие пониманию – 0 баллов.</p>		
5	4	Текущий контроль	<p>Проектная работа по теме «Инновационные технологии в строительстве. Уникальные конструкции».</p>	12	20	<p>1. Содержание работы соответствует заявленной теме – 2 балла; содержание работы отклоняется от заявленной темы – 1 балл, содержание работы не соответствует заявленной теме – 0 баллов.</p> <p>2. Раскрытие темы. Тема раскрыта полностью – 2 балла. Тема раскрыта не полностью – 1 балл. Тема не раскрыта – 0 баллов.</p> <p>3. Визуальное представление работы. Работа визуально представлена (презентация, ментальная карта, раздаточный материал, инфографика и т.д.) – 2 балла. Визуальная информация представлена</p>	дифференцированный зачет

					<p>недостаточно / избыточно – 1 балл. Работа визуально не представлена – 0 баллов.</p> <p>4. Оформление работы. Визуальная информация понятна и легко воспринимается – 1 балл, визуальная информация непонятна / с трудом воспринимается – 0 баллов.</p> <p>5. Грамотность визуально представленной информации. Информация на слайдах, ментальных картах и т.д. представлена без ошибок – 2 балла. Информация представлена с ошибками, не препятствующими пониманию – 1 балл. Информация представлена с ошибками, препятствующими пониманию – 0 баллов.</p> <p>6. Структура представления проекта. Проект логически выстроен в соответствии с заявленной темой, поставленными задачами и полученными результатами – 2 балла. Нарушение логики представления проекта – 1 балл. Логика представления проекта отсутствует – 0 баллов.</p> <p>7. Представление информации. Студент рассказывает, не читая с листа – 2 балла. Студент</p>	
--	--	--	--	--	--	--

					<p>рассказывает, иногда обращаясь к тексту – 1 балл. Студент полностью читает доклад – 0 баллов.</p> <p>8. Время выступления. Выступающий уложился в отведенное преподавателем время (7-10 мин) – 1 балл. Выступающий не уложился в отведенное преподавателем время – 0 баллов.</p> <p>9. Языковая грамотность устного сообщения. Речь студента не содержит ошибок - 2 балла. Лексические, грамматические и фонетические ошибки незначительны и не препятствуют пониманию – 1 балл. Имеются серьезные ошибки, препятствующие пониманию – 0 баллов.</p> <p>10. Ответы на вопросы аудитории. Выступающий четко и грамотно ответил на все вопросы - 2 балла. Выступающий ответил не на все вопросы и/или допустил лексико-грамматические ошибки - 1 балл. Выступающий не ответил на вопросы – 0 баллов.</p> <p>11. Своевременность представления работы. Работа представлена вовремя – 1 балл, работа не представлена вовремя – 0 баллов.</p> <p>12. Оригинальность представления</p>	
--	--	--	--	--	--	--

						работы. Работа представлена творчески – 1 балл, представление работы лишено оригинальности – 0 баллов.	
6	4	Текущий контроль	Глоссарий по профессиональной терминологии модуля	9	10	<p>Критерий 1. Количество лексических единиц в глоссарии. 86-100 слов и выражений – 3 балла. 71-85 слов и выражений – 2 балла. 50-70 слов и выражений – 1 балл. Менее 50 слов и выражений – 0 баллов.</p> <p>Критерий 2. Семантические связи. Семантические связи указаны – 1 балл. Семантические связи не указаны или указаны частично – 0 баллов.</p> <p>Критерий 3. Контекст. Контекст указан – 1 балл. Контекст не указан или указан частично – 0 баллов.</p> <p>Критерий 4. Использование лексики из словаря в докладе по прочитанной статье. Лексика употреблена верно и в правильном контексте – 3 балла. Лексика употребляется в правильном контексте в достаточном для правильного понимания количестве, возможны незначительные и единичные замены – 2 балла. Лексика употреблена частично или заменена на более простую – 1 балл. Лексика не употреблена – 0 баллов.</p>	дифференцированный зачет

						Критерий 5. Качество лексики. Лексика не содержит слов непрофессиональной тематики – 2 балла. Лексика содержит до 25% слов, несоответствующих профессиональной тематике – 1 балл. Лексика содержит до 50% слов, несоответствующих профессиональной направленности – 0 баллов.	
7	4	Текущий контроль	Тест.	12	24	Тест содержит 24 вопроса. Максимальный балл - 24. Каждый правильный ответ оценивается в 1 балл.	дифференцированный зачет
8	4	Промежуточная аттестация	Дифференцированный зачет	-	20	1. Содержание. Содержание ответа соответствует заявленной теме – 2 балла; содержание ответа отклоняется от заявленной темы – 1 балл, содержание ответа не соответствует заявленной теме – 0 баллов. 2. Раскрытие темы. Тема раскрыта полностью – 2 балла. Тема раскрыта не полностью – 1 балл. Тема не раскрыта – 0 баллов. 3. Структура представления ответа. Ответ логически выстроен в соответствии с заявленной темой и поставленными задачами – 2 балла. Нарушение логики представления ответа – 1 балл. Логика представления ответа отсутствует – 0 баллов.	дифференцированный зачет

					<p>4. Представление информации. Студент рассказывает, не читая с листа – 2 балла. Студент рассказывает, иногда обращаясь к тексту – 1 балл. Студент полностью читает текст – 0 баллов.</p> <p>5. Время ответа. Выступающий уложился в отведенное преподавателем время (7-10 мин) – 1 балл. Выступающий не уложился в отведенное преподавателем время – 0 баллов.</p> <p>6. Языковая грамотность устного сообщения. Речь студента не содержит лексических, грамматических, фонетических ошибок - 2 балла. Лексические, грамматические, фонетические ошибки незначительны и не препятствуют пониманию – 1 балл. Имеются грубые лексические, грамматические, фонетические ошибки, препятствующие пониманию – 0 баллов.</p> <p>7. Перевод текста. Текст переведён верно, с правильным толкованием использованных терминов – 3 балла. При переводе текста допущены незначительные ошибки, не препятствующие пониманию, термины употреблены в целом</p>	
--	--	--	--	--	---	--

					<p>верно – 2 балла. Пре переводе текста допущены серьёзные ошибки, препятствующие пониманию текста, термины использованы не всегда адекватно – 1 балл. Текст переведен неверно – 0 баллов.</p> <p>8. Выбор отрывка на перевод в соответствии с заданием. Отрывок выбран верно – 1 балл. Отрывок выбран неверно – 0 баллов.</p> <p>9. Владение профессиональной терминологией. Студент грамотно пользуется соответствующей терминологией в соответствующем контексте - 3 балла. Студент допускает незначительные ошибки при использовании терминологии – 2 балла. Студент допускает серьёзные ошибки, препятствующие пониманию – 1 балл. Студент не знает терминологии – 0 баллов.</p> <p>10. Выступающий четко и грамотно ответил на все вопросы - 2 балла. Выступающий ответил не на все вопросы - 1 балл. Выступающий не ответил на вопросы – 0 баллов.</p>	
--	--	--	--	--	---	--

6.2. Процедура проведения, критерии оценивания

Вид промежуточной аттестации	Процедура проведения	Критерии оценивания
------------------------------	----------------------	---------------------

дифференцированный зачет	Дифференцированный зачет проводится в устной форме. Рейтинг обучающегося по дисциплине определяется только по результатам текущего контроля. Студент вправе пройти контрольное мероприятие в рамках промежуточной аттестации (дифференцированный зачет) для улучшения своего рейтинга и получить оценку по дисциплине согласно п. 2.4 Положения о БРС (приказ ректора от 10.03.2022 г № 25-13/09). Контрольное мероприятие дифференцированного зачёта состоит из двух этапов. 1. Беседа с преподавателем, ответы на вопросы 2. Раскрытие указанного тезиса (темы).	В соответствии с пп. 2.5, 2.6 Положения
--------------------------	--	---

6.3. Паспорт фонда оценочных средств

Компетенции	Результаты обучения	№ КМ							
		1	2	3	4	5	6	7	8
УК-4	Знает: основные особенности зарубежной системы образования в области избранной профессии; особенности собственного стиля овладения предметными знаниями; основные параметры языка конкретной специальности в деловом общении	+	+	+	+	+	+	+	+
УК-4	Умеет: создавать устные и письменные тексты, соответствующие конкретной ситуации делового общения; реализовать коммуникативное намерение с целью воздействия на партнера по деловому общению	+	+	+	+	+	+	+	+
УК-4	Имеет практический опыт: стратегий рефлексии и самооценки в целях самосовершенствования личных качеств и достижений; презентационными технологиями для предъявления информации; исследовательскими технологиями для выполнения проектных заданий	+	+	+	+	+	+	+	+
УК-5	Знает: основы межкультурной деловой коммуникации, основные принципы поведения в поликультурном социуме для решения учебно-деловых задач	+	+	+	+	+	+	+	+
УК-5	Умеет: проявлять толерантность, эмпатию, открытость и дружелюбие при общении с представителями другой культуры; предупреждать возникновение стереотипов, предубеждений по отношению к собственной культуре; выступать в роли медиатора культур	+	+	+	+	+	+	+	+
УК-5	Имеет практический опыт: эффективно сотрудничать с людьми с учетом их социокультурных особенностей в целях успешного выполнения учебно-деловых задач	+	+	+	+	+	+	+	+

Типовые контрольные задания по каждому мероприятию находятся в приложениях.

7. Учебно-методическое и информационное обеспечение дисциплины

Печатная учебно-методическая документация

а) основная литература:

1. Агабекян, И. П. Английский для инженеров [Текст] учеб. пособие для техн. вузов И. П. Агабекян, П. И. Коваленко. - 8-е изд., стер. - Ростов н/Д.: Феникс, 2011. - 315, [3] с. ил.
2. Агабекян, И. П. Английский для технических вузов [Текст] учеб. пособие для высш. проф. образования И. П. Агабекян, П. И. Коваленко. - 15-е изд., стер. - Ростов н/Д.: Феникс, 2015. - 347 с.

б) дополнительная литература:

1. Гарагуля, С. И. Английский язык для студентов строительных специальностей [Текст] учеб. пособие для вузов по специальности 270102 "Пром. и гражд. стр-во" и др. С. И. Гарагуля. - 3-е изд., испр. - Ростов н/Д: Феникс, 2015. - 347, [1] с. ил.

2. Рубцова, М. Г. Чтение и перевод английской научно-технической литературы : лексико-грамматический справочник [Текст] М. Г. Рубцова. - 2-е изд., испр. и доп. - М.: АСТ : Астрель, 2006. - 382, [1] с.

в) отечественные и зарубежные журналы по дисциплине, имеющиеся в библиотеке:

1. English today: The Intern. Rev. of the Engl. Language Cambridge; New York: Cambridge University Press. 2011 V. 18-25 № 1-4, 2012 V. 28 № 3-4, 2013 V. 29 № 2-4, 2014 V. 30 № 1-4, 2015 V. 31 № 1-3.

г) методические указания для студентов по освоению дисциплины:

1. Короткова, Е. Г. Английский язык [Текст] : метод. указания по технологии работы над науч. проф. проектом / Е. Г. Короткова, И. А. Колегова. – Челябинск : Издательский Центр ЮУрГУ, 2016. – 38 с. + электрон. версия

2. Волченкова К.Н. Английский язык [Текст]: метод. указания по самостоят. работе студентов (бакалавриат) / К. Н. Волченкова, Е. Г. Шрайбер. – Челябинск : Издательский Центр ЮУрГУ, 2017. – 50 с. + электрон. версия

3. Сергеева Л.М. Английский язык: учебное пособие по аннотированию и реферированию/ Л.М.Сергеева, С.М.Колова. – Челябинск: Изд-во ЮУрГУ, 2010. – 60 с.

из них: учебно-методическое обеспечение самостоятельной работы студента:

1. Короткова, Е. Г. Английский язык [Текст] : метод. указания по технологии работы над науч. проф. проектом / Е. Г. Короткова, И. А. Колегова. – Челябинск : Издательский Центр ЮУрГУ, 2016. – 38 с. + электрон. версия

2. Волченкова К.Н. Английский язык [Текст]: метод. указания по самостоят. работе студентов (бакалавриат) / К. Н. Волченкова, Е. Г. Шрайбер. – Челябинск : Издательский Центр ЮУрГУ, 2017. – 50 с. + электрон. версия

3. Сергеева Л.М. Английский язык: учебное пособие по аннотированию и реферированию/ Л.М.Сергеева, С.М.Колова. – Челябинск: Изд-во ЮУрГУ, 2010. – 60 с.

Электронная учебно-методическая документация

Нет

Перечень используемого программного обеспечения:

1. ФГАОУ ВО "ЮУрГУ (НИУ)"-Портал "Электронный ЮУрГУ" (<https://edu.susu.ru>)(бессрочно)
2. АBBYY-FineReader 8(бессрочно)

Перечень используемых профессиональных баз данных и информационных справочных систем:

1. -База данных ВИНТИ РАН(бессрочно)

8. Материально-техническое обеспечение дисциплины

Вид занятий	№ ауд.	Основное оборудование, стенды, макеты, компьютерная техника, предустановленное программное обеспечение, используемое для различных видов занятий
Практические занятия и семинары	367 (1)	Компьютер, телевизор, Интернет, CD магнитофоны
Самостоятельная работа студента	447 (2)	Компьютер, телевизор, DVD, CD магнитофоны, Интернет, доступ в мультимедийный каталог, мультимедийный проектор, проекционный экран
Практические занятия и семинары	457 (2)	Мультимедийный компьютерный класс: 16 компьютеров студента + рабочее место преподавателя, телевизор, CD магнитофоны, мультимедийный проектор, проекционный экран, Интернет, доступ в мультимедийный каталог
Практические занятия и семинары	333 (3)	Компьютер, телевизор, Интернет, CD магнитофоны
Практические занятия и семинары	331 (3)	Компьютер, телевизор, Интернет, CD магнитофоны
Дифференцированный зачет	369 (1)	Кабинет дистанционного обучения: компьютер, веб камера, мультимедийный проектор, проекционный экран, Интернет, доступ в мультимедийный каталог
Практические занятия и семинары	367a (1)	Компьютер, телевизор, Интернет, CD магнитофоны
Практические занятия и семинары	457a (2)	Компьютер, мультимедийный проектор, проекционный экран, телевизор, DVD, CD магнитофоны, мультимедийный каталог
Практические занятия и семинары	366 (1)	Компьютер, мультимедийный проектор, проекционный экран, CD магнитофоны, Интернет, доступ в мультимедийный каталог
Практические занятия и семинары	462 (2)	Компьютер, телевизор, Интернет, CD магнитофоны
Практические занятия и семинары	459a (1)	Кабинет дистанционного обучения: Компьютер, телевизор, Интернет, веб камера
Практические занятия и семинары	459 (1)	Кабинет дистанционного обучения: Компьютер, мультимедийный проектор, проекционный экран, веб камера, Интернет
Практические занятия и семинары	464a (2)	Компьютер, мультимедийный проектор, проекционный экран, CD магнитофоны, Интернет, доступ в мультимедийный каталог
Практические занятия и семинары	368a (1)	Компьютер, мультимедийный проектор, проекционный экран, CD магнитофоны, Интернет, доступ в мультимедийный каталог
Контроль самостоятельной работы	464 (2)	Мультимедийный компьютерный класс: сервер + 16 компьютеров студента, телевизор, DVD, CD магнитофоны, мультимедийный каталог, Интернет