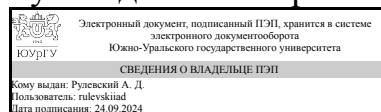


УТВЕРЖДАЮ:  
Руководитель направления



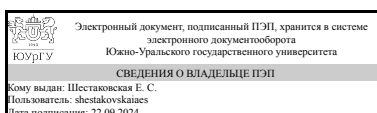
А. Д. Рулевский

## РАБОЧАЯ ПРОГРАММА

дисциплины 1.О.11.02 Математический анализ  
для направления 23.03.02 Наземные транспортно-технологические комплексы  
уровень Бакалавриат  
форма обучения очная  
кафедра-разработчик Вычислительная механика

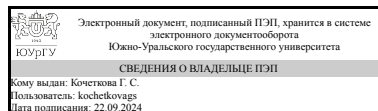
Рабочая программа составлена в соответствии с ФГОС ВО по направлению подготовки 23.03.02 Наземные транспортно-технологические комплексы, утверждённым приказом Минобрнауки от 07.08.2020 № 915

Зав.кафедрой разработчика,  
к.физ.-мат.н., доц.



Е. С. Шестаковская

Разработчик программы,  
к.пед.н., доцент



Г. С. Кочеткова

## 1. Цели и задачи дисциплины

Преподаваемая дисциплина является средством решения прикладных задач, универсальным языком науки и элементом общей культуры. Преподавание и изучение дисциплины следует рассматривать как важнейшую составляющую фундаментальной подготовки специалиста. Целью преподавания и изучения дисциплины является воспитание достаточно высокой математической культуры, формирование навыков современного математического мышления, использования математических методов и основ математического моделирования в практической деятельности. Задачи дисциплины заключаются в том, чтобы ознакомить студентов с многообразием применяемых математических методов обработки результатов исследований, обучить использованию этих методов; обеспечить математическое образование специалиста, достаточное для изучения других дисциплин, а также для работы по специальности.

## Краткое содержание дисциплины

Введение в анализ. Теория пределов. Дифференциальное исчисление функции одной переменной. Приложение производной к исследованию функций. Неопределенный интеграл. Определенный интеграл. Дифференциальное исчисление функции нескольких переменных. Дифференциальные уравнения первого порядка. Дифференциальные уравнения высших порядков. Кратные интегралы. Криволинейные интегралы.

## 2. Компетенции обучающегося, формируемые в результате освоения дисциплины

Планируемые результаты освоения ОП ВО (компетенции)	Планируемые результаты обучения по дисциплине
ОПК-1 Способен применять естественнонаучные и общеинженерные знания, методы математического анализа и моделирования в профессиональной деятельности	Знает: основные методы решения типовых задач математического анализа Умеет: выбирать методы и алгоритмы решения задач математического анализа; использовать математический язык и математическую символику Имеет практический опыт: решения типовых задач математического анализа

## 3. Место дисциплины в структуре ОП ВО

Перечень предшествующих дисциплин, видов работ учебного плана	Перечень последующих дисциплин, видов работ
Нет	1.О.17 Сопротивление материалов, 1.О.21 Электротехника и электроника, 1.О.11.03 Специальные главы математики

Требования к «входным» знаниям, умениям, навыкам студента, необходимым при освоении данной дисциплины и приобретенным в результате освоения предшествующих дисциплин:

Нет

#### 4. Объём и виды учебной работы

Общая трудоемкость дисциплины составляет 10 з.е., 360 ч., 182,75 ч. контактной работы

Вид учебной работы	Всего часов	Распределение по семестрам в часах	
		Номер семестра	
		1	2
Общая трудоёмкость дисциплины	360	144	216
<i>Аудиторные занятия:</i>	160	64	96
Лекции (Л)	80	32	48
Практические занятия, семинары и (или) другие виды аудиторных занятий (ПЗ)	80	32	48
Лабораторные работы (ЛР)	0	0	0
<i>Самостоятельная работа (СРС)</i>	177,25	71,75	105,5
Подготовка к контрольным точкам Пк, Т	85	29	56
Выполнение контрольных точек С	56,25	24,75	31,5
Подготовка к экзамену	18	0	18
Подготовка к зачету	18	18	0
Консультации и промежуточная аттестация	22,75	8,25	14,5
Вид контроля (зачет, диф.зачет, экзамен)	-	зачет	экзамен

#### 5. Содержание дисциплины

№ раздела	Наименование разделов дисциплины	Объем аудиторных занятий по видам в часах			
		Всего	Л	ПЗ	ЛР
1	Введение в анализ	20	10	10	0
2	Дифференциальное исчисление функции одной переменной	30	14	16	0
3	Функции нескольких переменных	14	8	6	0
4	Неопределенный интеграл	24	10	14	0
5	Определенный интеграл	12	6	6	0
6	Кратные и криволинейные интегралы	30	16	14	0
7	Дифференциальные уравнения	30	16	14	0

##### 5.1. Лекции

№ лекции	№ раздела	Наименование или краткое содержание лекционного занятия	Кол-во часов
1	1	Понятие множества. Операции над множествами. Понятие окрестности точки. Функциональная зависимость. График функции. Сложная, обратная функция. Числовая последовательность. Определение предела последовательности	2
2	1	Предел функции. Свойства предела. Бесконечно малые и бесконечно большие функции	2
3	1	Раскрытие неопределенностей	2

4	1	Замечательные пределы. Сравнение бесконечно малых	2
5	1	Непрерывность функции в точке. Классификация точек разрыва. Свойства функций, непрерывных на отрезке: ограниченность, существование наибольшего и наименьшего значений, существование промежуточных значений	2
6	2	Производная функции, ее геометрический, экономический и механический смысл. Производная суммы, произведения и частного	2
7	2	Производная сложной функции. Производная обратной функции. Таблица производных	2
8	2	Производные функций, заданных неявно и параметрически. Дифференциал функции. Повторное дифференцирование	2
9	2	Основные теоремы о дифференцируемых функциях: теоремы Ферма, Ролля, Лагранжа, Коши	2
10	2	Интервалы монотонности функции. Точки экстремума. Необходимые и достаточные условия. Отыскание наибольшего и наименьшего значений функции на отрезке	2
11	2	Выпуклость графика функции. Точки перегиба. Отыскание наибольшего и наименьшего значений функции	2
12	2	Асимптоты графиков функций. Общая схема исследования функции и построения графика	2
13	3	Функции нескольких переменных (основные понятия). Частные производные первого и второго порядков	2
14	3	Частные производные. Дифференцируемость функции нескольких переменных. Необходимое и достаточное условия дифференцируемости. Полный дифференциал. Производные и дифференциалы высших порядков	2
15	3	Экстремум функции нескольких переменных. Определение. Необходимое условие. Достаточное условие. Наибольшее и наименьшее значения непрерывной функции в ограниченной области	2
16	3	Градиент, производная по направлению. Касательная плоскость и нормаль к поверхности	2
17	4	Понятие первообразной. Неопределенный интеграл, его свойства. Таблица основных формул интегрирования. Непосредственное интегрирование	2
18	4	Метод внесения под знак дифференциала. Замена переменной. Интегрирование функций, содержащих квадратный трехчлен в знаменателе	2
19, 20	4	Интегрирование по частям. Интегрирование рациональных дробей	4
21	4	Интегрирование тригонометрических выражений. Интегрирование иррациональных выражений	2
22	5	Определенный интеграл и его свойства. Основные свойства определенного интеграла. Задачи, приводящие к понятию определенного интеграла. Интеграл с переменным верхним пределом. Формула Ньютона-Лейбница. Вычисление определенного интеграла	2
23	5	Замена переменной в определенном интеграле. Интегрирование по частям. Геометрические и физические приложения определенных интегралов	2
24	5	Несобственные интегралы	2
33	6	Двойной интеграл. Вычисление в декартовых координатах. Вычисление двойного интеграла в полярных координатах	2
34	6	Геометрические приложения двойного интеграла к вычислению объемов. Физические приложения двойного интеграла	2
35	6	Понятие тройного интеграла. Вычисление в декартовых координатах. Вычисление тройного интеграла в цилиндрических и сферических координатах	2
36	6	Геометрические и физические приложения тройного интеграла	2

37	6	Криволинейные интегралы I рода. Вычисление, свойства, приложение. Задача о работе переменной силы	2
38	6	Определение криволинейного интеграла II рода. Свойства криволинейного интеграла II рода. Вычисление. Формула Грина	2
39	6	Геометрические и физические приложения криволинейного интеграла	2
40	6	Обзор основных понятий курса	2
25	7	Дифференциальные уравнения первого порядка. Общее и частное решения. Задача Коши. Решение дифференциальных уравнений с разделяющимися переменными	2
26	7	Однородные уравнения первого порядка. Линейные уравнения первого порядка	2
27	7	Уравнения Бернулли. Уравнения в полных дифференциалах	2
28	7	Дифференциальные уравнения высших порядков. Основные понятия. Уравнения, допускающие понижение порядка	2
29	7	Линейные дифференциальные уравнения. Структура общего решения линейного однородного дифференциального уравнения. Линейные однородные уравнения с постоянными коэффициентами	2
30	7	Линейные неоднородные дифференциальные уравнения. Теорема о структуре общего решения. Метод вариации произвольных постоянных	2
31, 32	7	Линейные неоднородные дифференциальные уравнения с постоянными коэффициентами и специальной правой частью	4

## 5.2. Практические занятия, семинары

№ занятия	№ раздела	Наименование или краткое содержание практического занятия, семинара	Кол-во часов
1	1	Построение графиков основных элементарных функций, графики линейной и квадратичной функции. Построение областей на плоскости	2
2	1	Вычисление пределов. Т1	2
3, 4	1	Вычисление пределов	4
5	1	Исследование функций на непрерывность. Пк1. С1	2
6	2	Вычисление производных. П1	2
7	2	Вычисление производных	2
8	2	Вычисление производных функций, заданных неявно и параметрически. С2.	2
9	2	Правило Лопиталя. Пк2	2
10	2	Интервалы монотонности функции. Точки экстремума функции. Выпуклость графика	2
11	2	Наибольшее и наименьшее значения функции на отрезке. Текстовые задачи. Т2	2
12	2	Асимптоты. П2	2
13	2	Полное исследование и построение графика функции. С3	2
14	3	Область определения. Частные производные. Полный дифференциал. Производные и дифференциалы высших порядков. Пк3	2
15	3	Экстремумы функций двух переменных. Наибольшее и наименьшее значения функции	2
16	3	Наибольшее и наименьшее значения функции в замкнутой ограниченной области. П3. Т3. С4	2
17	4	Простейшие приемы интегрирования	2
18	4	Внесение под знак дифференциала	2
19	4	Внесение под знак дифференциала. Интегрирование функций, с	2

		квадратными трехчленами в знаменателе	
20	4	Интегрирование по частям	2
21	4	Интегрирование рациональных дробей. Т4	2
22	4	Интегрирование тригонометрических выражений. Интегрирование иррациональных выражений. П4	2
23	4	Вычисление неопределенных интегралов (повторение). С5. Пк4	2
24	5	Вычисление определенного интеграла	2
25	5	Вычисление площадей плоских фигур. Вычисление объема тела вращения. Вычисление длины дуги. Физические приложения	2
26	5	Несобственные интегралы. С6	2
34	6	Вычисление двойного интеграла в декартовых и полярных координатах	2
35	6	Приложение двойного интеграла	2
36	6	Вычисление тройного интеграла в декартовых координатах	2
37	6	Вычисление тройного интеграла в цилиндрических и сферических координатах	2
38	6	Приложения тройного интеграла. Т5	2
39	6	Криволинейные интегралы I рода	2
49	6	Криволинейные интегралы II рода. Независимость криволинейных интегралов II рода от пути интегрирования. Пк5. П5. С7	2
27	7	Решение дифференциальных уравнений с разделяющимися переменными и уравнений приводящихся к ним	2
28	7	Решение линейных дифференциальных уравнений, уравнений Бернулли, однородных и приводящихся к ним	2
29	7	Решение дифференциальных уравнений в полных дифференциалах	2
30	7	Дифференциальные уравнения высших порядков, допускающие понижение порядка	2
31	7	Решение линейных неоднородных дифференциальных уравнений старших порядков с постоянными коэффициентами. Уравнение с правой частью специального вида	2
32	7	Решение линейных неоднородных дифференциальных уравнений второго порядка с постоянными коэффициентами	2
33	7	Метод вариации произвольных постоянных. С8. Т6. П6. Пк6	2

### 5.3. Лабораторные работы

Не предусмотрены

### 5.4. Самостоятельная работа студента

Выполнение СРС			
Подвид СРС	Список литературы (с указанием разделов, глав, страниц) / ссылка на ресурс	Семестр	Кол-во часов
Подготовка к контрольным точкам Пк, Т	ЭУМД, осн. лит. 1, главы I–X; ЭУМД, доп. лит. 2, главы 1–7; ПУМД доп. лит. 1, главы I–IV, X.	1	29
Выполнение контрольных точек С	ЭУМД, осн. лит. 1, главы I–X; ЭУМД, доп. лит. 2, главы 1–7.	2	31,5
Выполнение контрольных точек С	ЭУМД, осн. лит. 1, главы I–X; ЭУМД, доп. лит. 2, главы 1–7.	1	24,75
Подготовка к контрольным точкам Пк, Т	ЭУМД, осн. лит. 1, главы I–X; ЭУМД,	2	56

	доп. лит. 2, главы 1–7; ПУМД доп. лит. 1, главы V-VIII, XII-XIV.		
Подготовка к экзамену	ЭУМД, осн. лит. 1, главы V, VI, VIII–X; ЭУМД, доп. лит. 2, главы 6, 7.	2	18
Подготовка к зачету	ЭУМД, осн. лит. 1, главы I–IV, VII; ЭУМД, доп. лит. 2, главы 1–5.	1	18

## 6. Фонд оценочных средств для проведения текущего контроля успеваемости, промежуточной аттестации

Контроль качества освоения образовательной программы осуществляется в соответствии с Положением о балльно-рейтинговой системе оценивания результатов учебной деятельности обучающихся.

### 6.1. Контрольные мероприятия (КМ)

№ КМ	Се-местр	Вид контроля	Название контрольного мероприятия	Вес	Макс. балл	Порядок начисления баллов	Учитывается в ПА
1	1	Текущий контроль	Пк1	0,16	16	<p>Пк1 проводится на последнем практическом занятии по теме «Пределы и непрерывность». Продолжительность – 1 академический час. Она содержит 6 задач на вычисление пределов и одну задачу на исследование функции на непрерывность.</p> <p>Первые шесть задач оцениваются от 0 до 2 баллов следующим образом:  2 балла – задача решена в целом правильно, содержится не более двух негрубых ошибок, не повлиявших на общий ход решения задачи, верно выбран метод решения задачи, запись решения последовательная и математически грамотная, решение доведено до ответа;  1 балл – в процессе решения задачи допущены существенные ошибки, показавшие, что студент не владеет обязательными знаниями и умениями по данной теме, или изложено менее 50% полного решения;  0 баллов – неверно выбран метод решения или изложено менее 20% полного решения.</p> <p>Последняя задача оценивается от 0 до 4 баллов следующим образом:  4 балла – исследование проведено верно, график построен правильно;  3 балла – решение содержит не более двух негрубых ошибок, не повлиявших на общий ход решения, или неверно построен график;  2 балла – задача содержится более двух</p>	зачет

						<p>негрубых ошибок, не повлиявших на общий ход решения задачи, верно выбран метод решения задачи, запись решения последовательная и ма-тематически грамотная, решение доведено до ответа;</p> <p>1 балл – в процессе решения задачи допущены существенные ошибки, показавшие, что студент не владеет обязательными знаниями и умениями по данной теме, или изложено менее 50% полного решения;</p> <p>0 баллов – неверно выбран метод решения или изложено менее 20% полного решения.</p>	
2	1	Текущий контроль	Пк2	0,016	16	<p>Пк2 проводится на практическом занятии после изучения тем «Вычисление производных» и «Правило Лопиталья». Продолжительность – 1 академический час. Она содержит 4 задачи по следующим темам: нахождение производных функций, заданных явно, неявно и параметрически, вычисление пределов с использованием правила Лопиталья.</p> <p>Каждая задача оценивается от 0 до 4 баллов следующим образом:</p> <p>4 балла – задача решена полностью правильно, запись решения последовательная и математически грамотная, решение доведено до ответа;</p> <p>3 балла – задача решена в целом правильно, содержится не более двух негрубых ошибок, не повлиявших на общий ход решения задачи, верно выбран метод решения задачи, запись решения последовательная и математически грамотная, решение доведено до ответа;</p> <p>2 балла – в решении содержатся 2–3 ошибки, не повлиявшие существенно на ход решения, или решение не доведено до ответа, но при этом изложено не менее 60% полного решения.</p> <p>1 балл – в процессе решения задачи допущены существенные ошибки, показавшие, что студент не владеет обязательными знаниями и умениями по данной теме, или изложено менее 40% полного решения;</p> <p>0 баллов – неверно выбран метод решения или изложено менее 20% полного решения.</p>	зачет
3	1	Текущий контроль	Пк3	0,16	16	<p>Пк3 проводится на последнем практическом занятии по теме «Полное исследование и построение графика функции». Продолжительность – 1 академический час. Она содержит 3</p>	зачет



					<p>задачи по следующим темам: касательная и нормаль к графику функции, наибольшее и наименьшее значения функции на отрезке, монотонность функции и точки экстремумов, выпуклость графика и точки перегиба. Первые две задачи оцениваются от 0 до 4 баллов следующим образом:</p> <p>4 балла – задача решена полностью правильно, запись решения последовательная и математически грамотная, решение доведено до ответа;</p> <p>3 балла – задача решена в целом правильно, содержится не более двух негрубых ошибок, не повлиявших на общий ход решения задачи, верно выбран метод решения задачи, запись решения последовательная и математически грамотная, решение доведено до ответа;</p> <p>2 балла – в решении содержатся 2–3 ошибки, не повлиявшие существенно на ход решения, или решение не доведено до ответа, но при этом изложено не менее 60% полного решения.</p> <p>1 балл – в процессе решения задачи допущены существенные ошибки, показавшие, что студент не владеет обязательными знаниями и умениями по данной теме, или изложено менее 40% полного решения;</p> <p>0 баллов – неверно выбран метод решения или изложено менее 20% полного решения.</p> <p>Третья задача оценивается от 0 до 8 баллов. Каждый верно выполненный пункт дает 1 балл:</p> <ol style="list-style-type: none"> <li>1. Область определения.</li> <li>2. Четность, периодичность.</li> <li>3. Интервалы знакопостоянства, точки пересечения с координатными осями.</li> <li>4. Точки разрыва.</li> <li>5. Асимптоты.</li> <li>6. Точки экстремума и интервалы монотонности.</li> <li>7. Точки перегиба и интервалы выпуклости вверх (вниз).</li> <li>8. Построен график.</li> </ol>		
4	1	Текущий контроль	T1	0,06	6	<p>T1 проводится вторым на практическом занятии. Продолжительность – 10 минут. Она содержит две задачи на построение графиков и свойства элементарных функций. Максимальная оценка за каждый вопрос составляет 3 балла. При оценке используется следующая шкала:</p> <p>3 балла – приведен полный ответ на</p>	зачет

						вопрос, все использованные формулы верны, записаны все требуемые свойства; 2 балла – в ответе содержатся 2–3 ошибки или ответ неполный, но при этом изложено не менее 80% полного ответа; 1 балл – в ответе содержатся более 3 ошибок или ответ неполный, но при этом изложено не менее 40% полного ответа; 0 баллов – изложено менее 20% верного ответа на вопрос.	
5	1	Текущий контроль	T2	0,06	6	<p>T2 проводится на практическом занятии после изучения темы «Исследование функций с помощью производных».</p> <p>Продолжительность – 10 минут. Она содержит два теоретических вопроса (требуется привести определение, формулу или свойства). Максимальная оценка за каждый вопрос составляет 3 балла.</p> <p>При оценке используется следующая шкала:</p> <p>3 балла – приведен полный ответ на вопрос, все использованные формулы верны, записаны все требуемые свойства; 2 балла – в ответе содержатся 2–3 ошибки или ответ неполный, но при этом изложено не менее 80% полного ответа; 1 балл – в ответе содержатся более 3 ошибок или ответ неполный, но при этом изложено не менее 40% полного ответа; 0 баллов – изложено менее 20% верного ответа на вопрос.</p>	зачет
6	1	Текущий контроль	T3	0,08	8	<p>T3 проводится на практическом занятии после изучения темы "Функции нескольких переменных".</p> <p>Продолжительность – 10 минут. Она содержит два теоретических вопроса (требуется привести определение, формулу или свойства). Максимальная оценка за каждый вопрос составляет 4 балла.</p> <p>При оценке используется следующая шкала:</p> <p>4 балла – приведен полный ответ на вопрос, все использованные формулы верны, записаны все требуемые свойства; 3 балла – в ответе содержится 1 ошибка или ответ неполный, но при этом изложено не менее 90% полного ответа; 2 балла – в ответе содержатся 2 ошибки или ответ неполный, но при этом изложено не менее 70% полного ответа; 1 балл – в ответе содержатся более 2 ошибок или ответ неполный, но при этом изложено не менее 40% полного ответа; 0 баллов – изложено менее 20% верного</p>	зачет

						ответа на вопрос.	
7	1	Текущий контроль	П1	0,04	4	П1 служит для учета выполнения студентами домашних заданий на неделях №№1–5 первого семестра. Оценка осуществляется с помощью подсчета процента выполненных студентом контролируемых преподавателем домашних заданий. Максимальный балл составляет 4. Используется следующая шкала: 4 балла – 90–100%, 3 балла – 80–89%, 2 балла – 70–79%, 1 балл – 60–69%, 0 баллов – менее 60%.	зачет
8	1	Текущий контроль	П2	0,04	4	П2 служит для учета выполнения студентами домашних заданий на неделях №№6–10 первого семестра. Оценка осуществляется с помощью подсчета процента выполненных студентом контролируемых преподавателем домашних заданий. Максимальный балл составляет 4. Используется следующая шкала: 4 балла – 90–100%, 3 балла – 80–89%, 2 балла – 70–79%, 1 балл – 60–69%, 0 баллов – менее 60%.	зачет
9	1	Текущий контроль	П3	0,04	4	П3 служит для учета выполнения студентами домашних заданий на неделях №№11–16 первого семестра. Оценка осуществляется с помощью подсчета процента выполненных студентом контролируемых преподавателем домашних заданий. Максимальный балл составляет 4. Используется следующая шкала: 4 балла – 90–100%, 3 балла – 80–89%, 2 балла – 70–79%, 1 балл – 60–69%, 0 баллов – менее 60%.	зачет
10	1	Текущий контроль	С1	0,05	5	С1 служит для контроля самостоятельной работы студентов. Задание выдается студенту в начале сентября. Вариант определяется порядковым номером студента в журнале группы. Работа выполняется студентом самостоятельно вне аудитории и сдается студентом в конце четвертой недели текущего семестра. Контрольная точка содержит 5 задач по изученным в течение недель №№1–4 темам. Студент должен самостоятельно решить задачи, привести условие задачи, аккуратно оформить их подробное решение, привести в решении использованные свойства и формулы. Каждая задача оценивается от 0 до 1 балла следующим образом: 1 балл – задача решена в целом правильно, содержится не более двух негрубых ошибок, не повлиявших на общий ход решения задачи, верно выбран метод решения, запись решения	зачет

						последовательная и математически грамотная, решение доведено до ответа; 0 баллов в остальных случаях.	
11	1	Текущий контроль	C2	0,05	5	C2 служит для контроля самостоятельной работы студентов. Задание выдается студенту в начале 5 учебной недели. Вариант определяется порядковым номером студента в журнале группы. Работа выполняется студентом самостоятельно вне аудитории и сдается студентом в конце 8 недели текущего семестра. Контрольная точка содержит 5 задач по изученным в течение недель №№5–8 темам. Студент должен самостоятельно решить задачи, привести условие задачи, аккуратно оформить их подробное решение, привести в решении использованные свойства и формулы. Каждая задача оценивается от 0 до 1 балла следующим образом: 1 балл – задача решена в целом правильно, содержится не более двух негрубых ошибок, не повлиявших на общий ход решения задачи, верно выбран метод решения, запись решения последовательная и математически грамотная, решение доведено до ответа; 0 баллов в остальных случаях.	зачет
12	1	Текущий контроль	C3	0,05	5	C3 служит для контроля самостоятельной работы студентов. Задание выдается студенту в начале 9 недели. Вариант определяется порядковым номером студента в журнале группы. Работа выполняется студентом самостоятельно вне аудитории и сдается студентом в конце 12 недели текущего семестра. Контрольная точка содержит 5 задач по пройденным в течение недель №№9–12 темам. Студент должен самостоятельно решить задачи, привести условие задачи, аккуратно оформить их подробное решение, привести в решении использованные свойства и формулы. Каждая задача оценивается от 0 до 1 балла следующим образом: 1 балл – задача решена в целом правильно, содержится не более двух негрубых ошибок, не повлиявших на общий ход решения задачи, верно выбран метод решения, запись решения последовательная и математически грамотная, решение доведено до ответа; 0 баллов в остальных случаях.	зачет
13	1	Текущий контроль	C4	0,05	5	C4 служит для контроля самостоятельной работы студентов. Задание выдается студенту в начале 13 недели. Вариант	зачет

						<p>определяется порядковым номером студента в журнале группы. Работа выполняется студентом самостоятельно вне аудитории и сдается студентом на последней неделе текущего семестра. Контрольная точка содержит 5 задач по пройденным в течение недель №№13–16 темам. Студент должен самостоятельно решить задачи, привести условие задачи, аккуратно оформить их подробное решение, привести в решении использованные свойства и формулы. Каждая задача оценивается от 0 до 1 балла следующим образом:</p> <p>1 балл – задача решена в целом правильно, содержится не более двух негрубых ошибок, не повлиявших на общий ход решения задачи, верно выбран метод решения, запись решения последовательная и математически грамотная, решение доведено до ответа; 0 баллов в остальных случаях.</p>	
14	1	Бонус	Бонус1	-	15	<p>Бонус выставляется за победу или участие в олимпиадах по математике. Студент представляет копии документов, подтверждающие победу или участие в предметных олимпиадах по математическим дисциплинам.</p> <p>Критерии оценивания:</p> <p>Зачтено: +15% за победу в олимпиаде международного уровня по математике; +10% за победу в олимпиаде российского уровня по математике; +10% за решение, оформление и объяснение решения задач повышенной сложности, предложенных преподавателем; +5% за победу в олимпиаде университетского уровня; +3% за победу в открытой командной олимпиаде ИЕТН по математике или за участие во втором туре олимпиады «Прометей»; +1% за участие в командной олимпиаде по математике или другой олимпиаде по математике университетского уровня; 0 в остальных случаях.</p>	зачет
15	1	Промежуточная аттестация	Зачет	-	40	<p>Зачетная работа выполняется студентом письменно и состоит в выполнении заданий из билета, который выдается студенту в начале зачета.</p> <p>Билет содержит 5 задач базового уровня, которые оцениваются максимально в 3 балла, теоретический вопрос и 4 комплексные задачи, каждая из которых оценивается максимально в 5 баллов.</p>	зачет

					<p>Шкала оценивания задач базового уровня:  3 балла – задача решена верно, ошибок нет;  2 балла – выбран верный метод решения задачи, возможна арифметическая ошибка;  1 балл – выбран верный метод решения, есть 1–2 грубые ошибки;  0 баллов – отсутствует решение или сделано более 2 грубых ошибок.</p> <p>Шкала оценивания ответа на теоретический вопрос:  5 баллов – вопрос раскрыт полностью, ошибок в ответе нет;  4 балла – вопрос раскрыт не менее, чем на 80%, ошибок в ответе нет;  3 балла – вопрос раскрыт не менее, чем на 80%, допущены 1–2 негрубые ошибки;  2 балла – вопрос раскрыт не менее, чем на 60%, ошибок нет, или вопрос раскрыт практически полностью, но содержит 1–2 ошибки;  1 балл – ответ не является логически обоснованным и законченным, содержит отрывочные сведения, не менее 20% от полного ответа;  0 баллов – ответ на вопрос отсутствует или менее 20% верных сведений.</p> <p>Шкала оценивания комплексных задач:  5 баллов – задача решена правильно и полностью, ошибок нет;  4 балла – выбран правильный метод решения, допущены 1–2 арифметические ошибки, получен ответ;  3 балла – выбран правильный метод решения, допущены 1–2 негрубые ошибки, получен ответ;  2 балла – выбран верный метод решения задачи, в ходе решения сделаны более 2 негрубых ошибок или решение не доведено до конца, но решено не менее 60% задачи;  1 балл – задание решено не полностью (не менее 40% решения) или в решении не более грубых ошибок;  0 баллов – отсутствует решение, приведено менее 40% решения или сделано более 2 грубых ошибок.</p>		
16	2	Текущий контроль	Пк4	0,16	16	<p>Пк4 проводится на последнем практическом занятии по теме «Неопределенный интеграл».</p> <p>Продолжительность – 1 академический час. Она содержит 6 задач на нахождение неопределенных интегралов.</p> <p>Первые две задачи оцениваются от 0 до 2 баллов следующим образом:</p>	экзамен

					<p>2 балла – задача решена в целом правильно, содержится не более двух негрубых ошибок, не повлиявших на общий ход решения задачи, верно выбран метод решения задачи, запись решения последовательная и математически грамотная, решение доведено до ответа;</p> <p>1 балл – в решении содержатся 2–3 ошибки, не повлиявшие существенно на ход решения, или решение не доведено до ответа, но при этом изложено не менее 60% полного решения.</p> <p>0 баллов – неверно выбран метод решения или изложено менее 20% полного решения.</p> <p>Последние четыре задачи оценивается от 0 до 3 баллов следующим образом:</p> <p>3 балла – задача решена в целом правильно, содержится не более двух негрубых ошибок, не повлиявших на общий ход решения задачи, верно выбран метод решения задачи, запись решения последовательная и математически грамотная, решение доведено до ответа;</p> <p>2 балла – в решении содержатся 2–3 ошибки, не повлиявшие существенно на ход решения, или решение не доведено до ответа, но при этом изложено не менее 60% полного решения.</p> <p>1 балл – в процессе решения задачи допущены существенные ошибки, показавшие, что студент не владеет обязательными знаниями и умениями по данной теме, или изложено менее 40% полного решения;</p> <p>0 баллов – неверно выбран метод решения или изложено менее 20% полного решения.</p>		
17	2	Текущий контроль	Пк5	0,16	16	<p>Пк5 проводится на последнем практическом занятии по теме «Кратные и криволинейные интегралы».</p> <p>Продолжительность – 1 академический час. Она содержит 4 задачи по следующим темам: вычисление двойного, тройного, криволинейных интегралов, их приложения.</p> <p>Каждая задача оценивается от 0 до 4 баллов следующим образом:</p> <p>4 балла – задача решена полностью правильно, запись решения последовательная и математически грамотная, решение доведено до ответа;</p> <p>3 балла – задача решена в целом правильно, содержится не более двух негрубых ошибок, не повлиявших на общий ход решения задачи, верно выбран</p>	экзамен

						<p>метод решения задачи, запись решения последовательная и математически грамотная, решение доведено до ответа; 2 балла – в решении содержатся 2–3 ошибки, не повлиявшие существенно на ход решения, или решение не доведено до ответа, но при этом изложено не менее 60% полного решения.</p> <p>1 балл – в процессе решения задачи допущены существенные ошибки, показавшие, что студент не владеет обязательными знаниями и умениями по данной теме, или изложено менее 40% полного решения;</p> <p>0 баллов – неверно выбран метод решения или изложено менее 20% полного решения.</p>	
18	2	Текущий контроль	Пкб	0,16	16	<p>Пкб проводится на последнем практическом занятии по теме «Дифференциальные уравнения».</p> <p>Продолжительность – 1 академический час. Она содержит 4 задачи на решение дифференциальных уравнений первого и старших порядков.</p> <p>Каждая задача оценивается от 0 до 4 баллов следующим образом:</p> <p>4 балла – задача решена полностью правильно, запись решения последовательная и математически грамотная, решение доведено до ответа;</p> <p>3 балла – задача решена в целом правильно, содержится не более двух негрубых ошибок, не повлиявших на общий ход решения задачи, верно выбран метод решения задачи, запись решения последовательная и математически грамотная, решение доведено до ответа;</p> <p>2 балла – в решении содержатся 2–3 ошибки, не повлиявшие существенно на ход решения, или решение не доведено до ответа, но при этом изложено не менее 60% полного решения.</p> <p>1 балл – в процессе решения задачи допущены существенные ошибки, показавшие, что студент не владеет обязательными знаниями и умениями по данной теме, или изложено менее 40% полного решения;</p> <p>0 баллов – неверно выбран метод решения или изложено менее 20% полного решения.</p>	экзамен
19	2	Текущий контроль	T4	0,06	6	<p>T4 проводится на практическом занятии после изучения темы «Определение и свойства первообразной и неопределенного интеграла».</p> <p>Продолжительность – 10 минут. Она</p>	экзамен



						содержит два теоретических вопроса (требуется привести определение или свойства). Максимальная оценка за каждый вопрос составляет 3 балла. При оценке используется следующая шкала: 3 балла – приведен полный ответ на вопрос, все использованные формулы верны, записаны все требуемые свойства; 2 балла – в ответе содержатся 2–3 ошибки или ответ неполный, но при этом изложено не менее 80% полного ответа; 1 балл – в ответе содержатся более 3 ошибок или ответ неполный, но при этом изложено не менее 40% полного ответа; 0 баллов – изложено менее 20% верного ответа на вопрос.	
20	2	Текущий контроль	T5	0,06	6	T5 проводится на практическом занятии после изучения темы «Кратные интегралы». Продолжительность – 10 минут. Она содержит два теоретических вопроса (требуется привести определение, формулу или свойства). Максимальная оценка за каждый вопрос составляет 3 балла. При оценке используется следующая шкала: 3 балла – приведен полный ответ на вопрос, все использованные формулы верны, записаны все требуемые свойства; 2 балла – в ответе содержатся 2–3 ошибки или ответ неполный, но при этом изложено не менее 80% полного ответа; 1 балл – в ответе содержатся более 3 ошибок или ответ неполный, но при этом изложено не менее 40% полного ответа; 0 баллов – изложено менее 20% верного ответа на вопрос.	экзамен
21	2	Текущий контроль	T6	0,08	8	T6 проводится на практическом занятии после изучения темы "Дифференциальные уравнения". Продолжительность – 10 минут. Она содержит два теоретических вопроса (требуется привести определение, формулу или свойства). Максимальная оценка за каждый вопрос составляет 4 балла. При оценке используется следующая шкала: 4 балла – приведен полный ответ на вопрос, все использованные формулы верны, записаны все требуемые свойства; 3 балла – в ответе содержится 1 ошибка или ответ неполный, но при этом изложено не менее 90% полного ответа; 2 балла – в ответе содержатся 2 ошибки	экзамен

						или ответ неполный, но при этом изложено не менее 70% полного ответа; 1 балл – в ответе содержатся более 2 ошибок или ответ неполный, но при этом изложено не менее 40% полного ответа; 0 баллов – изложено менее 20% верного ответа на вопрос.	
22	2	Текущий контроль	П4	0,04	4	П4 служит для учета выполнения студентами домашних заданий на неделях №№1–5 второго семестра. Оценка осуществляется с помощью подсчета процента выполненных студентом контролируемых преподавателем домашних заданий. Максимальный балл составляет 4. Используется следующая шкала: 4 балла – 90–100%, 3 балла – 80–89%, 2 балла – 70–79%, 1 балл – 60–69%, 0 баллов – менее 60%.	экзамен
23	2	Текущий контроль	П5	0,04	4	П5 служит для учета выполнения студентами домашних заданий на неделях №№6–10 второго семестра. Оценка осуществляется с помощью подсчета процента выполненных студентом контролируемых преподавателем домашних заданий. Максимальный балл составляет 4. Используется следующая шкала: 4 балла – 90–100%, 3 балла – 80–89%, 2 балла – 70–79%, 1 балл – 60–69%, 0 баллов – менее 60%.	экзамен
24	2	Текущий контроль	П6	0,04	4	П6 служит для учета выполнения студентами домашних заданий на неделях №№11–16 второго семестра. Оценка осуществляется с помощью подсчета процента выполненных студентом контролируемых преподавателем домашних заданий. Максимальный балл составляет 4. Используется следующая шкала: 4 балла – 90–100%, 3 балла – 80–89%, 2 балла – 70–79%, 1 балл – 60–69%, 0 баллов – менее 60%.	экзамен
25	2	Текущий контроль	С5	0,05	5	С5 служит для контроля самостоятельной работы студентов. Задание выдается студенту в начале второго семестра. Вариант определяется порядковым номером студента в журнале группы. Работа выполняется студентом самостоятельно вне аудитории и сдается студентом в конце четвертой недели текущего семестра. Контрольная точка содержит 5 задач по изученным в течение недель №№1–5 темам. Студент должен самостоятельно решить задачи, привести условие задачи, аккуратно оформить их подробное решение, привести в решении использованные свойства и формулы. Каждая задача оценивается от 0 до 1	экзамен

						балла следующим образом: 1 балл – задача решена в целом правильно, содержится не более двух негрубых ошибок, не повлиявших на общий ход решения задачи, верно выбран метод решения, запись решения последовательная и математически грамотная, решение доведено до ответа; 0 баллов в остальных случаях.	
26	2	Текущий контроль	С6	0,05	5	С6 служит для контроля самостоятельной работы студентов. Задание выдается студенту в начале 5 учебной недели. Вариант определяется порядковым номером студента в журнале группы. Работа выполняется студентом самостоятельно вне аудитории и сдается студентом в конце 8 недели текущего семестра. Контрольная точка содержит 5 задач по изученным в течение недель №№6–8 темам. Студент должен самостоятельно решить задачи, привести условие задачи, аккуратно оформить их подробное решение, привести в решении использованные свойства и формулы. Каждая задача оценивается от 0 до 1 балла следующим образом: 1 балл – задача решена в целом правильно, содержится не более двух негрубых ошибок, не повлиявших на общий ход решения задачи, верно выбран метод решения, запись решения последовательная и математически грамотная, решение доведено до ответа; 0 баллов в остальных случаях.	экзамен
27	2	Текущий контроль	С7	0,05	5	С7 служит для контроля самостоятельной работы студентов. Задание выдается студенту в начале 9 недели. Вариант определяется порядковым номером студента в журнале группы. Работа выполняется студентом самостоятельно вне аудитории и сдается студентом в конце 12 недели текущего семестра. Контрольная точка содержит 5 задач по пройденным в течение недель №№9–12 темам. Студент должен самостоятельно решить задачи, привести условие задачи, аккуратно оформить их подробное решение, привести в решении использованные свойства и формулы. Каждая задача оценивается от 0 до 1 балла следующим образом: 1 балл – задача решена в целом правильно, содержится не более двух негрубых ошибок, не повлиявших на общий ход решения задачи, верно выбран метод решения, запись решения	экзамен

						последовательная и математически грамотная, решение доведено до ответа; 0 баллов в остальных случаях.	
28	2	Текущий контроль	С8	0,05	5	С8 служит для контроля самостоятельной работы студентов. Задание выдается студенту в начале 13 недели. Вариант определяется порядковым номером студента в журнале группы. Работа выполняется студентом самостоятельно вне аудитории и сдается студентом на последней неделе текущего семестра. Контрольная точка содержит 5 задач по пройденным в течение недель №№13–16 темам. Студент должен самостоятельно решить задачи, привести условие задачи, аккуратно оформить их подробное решение, привести в решении использованные свойства и формулы. Каждая задача оценивается от 0 до 1 балла следующим образом: 1 балл – задача решена в целом правильно, содержится не более двух негрубых ошибок, не повлиявших на общий ход решения задачи, верно выбран метод решения, запись решения последовательная и математически грамотная, решение доведено до ответа; 0 баллов в остальных случаях.	экзамен
29	2	Бонус	Бонус2	-	15	Бонус выставляется за победу или участие в олимпиадах по математике. Студент представляет копии документов, подтверждающие победу или участие в предметных олимпиадах по математическим дисциплинам. Критерии оценивания: Зачтено: +15% за победу в олимпиаде международного уровня по математике; +10% за победу в олимпиаде российского уровня по математике; +10% за решение, оформление и объяснение решения задач повышенной сложности, предложенных преподавателем; +5% за победу в олимпиаде университетского уровня; +3% за победу в открытой командной олимпиаде ИЕТН по математике или за участие во втором туре олимпиады «Прометей»; +1% за участие в командной олимпиаде по математике или другой олимпиаде по математике университетского уровня; 0 в остальных случаях.	экзамен
30	2	Промежуточная аттестация	Экзамен	-	40	Экзаменационная работа выполняется студентом письменно и состоит в выполнении заданий из экзаменационного	экзамен

					<p>билета, который выдается студенту в начале экзамена.</p> <p>Экзаменационный билет содержит 5 задач базового уровня, которые оцениваются максимально в 3 балла, теоретический вопрос и 4 комплексные задачи, каждая из которых оценивается максимально в 5 баллов.</p> <p>Шкала оценивания задач базового уровня:</p> <p>3 балла – задача решена верно, ошибок нет;</p> <p>2 балла – выбран верный метод решения задачи, возможна арифметическая ошибка;</p> <p>1 балл – выбран верный метод решения, есть 1–2 грубые ошибки;</p> <p>0 баллов – отсутствует решение или сделано более 2 грубых ошибок.</p> <p>Шкала оценивания ответа на теоретический вопрос:</p> <p>5 баллов – вопрос раскрыт полностью, ошибок в ответе нет;</p> <p>4 балла – вопрос раскрыт не менее, чем на 80%, ошибок в ответе нет;</p> <p>3 балла – вопрос раскрыт не менее, чем на 80%, допущены 1–2 негрубые ошибки;</p> <p>2 балла – вопрос раскрыт не менее, чем на 60%, ошибок нет, или вопрос раскрыт практически полностью, но содержит 1–2 ошибки;</p> <p>1 балл – ответ не является логически обоснованным и законченным, содержит отрывочные сведения, не менее 20% от полного ответа;</p> <p>0 баллов – ответ на вопрос отсутствует или менее 20% верных сведений.</p> <p>Шкала оценивания комплексных задач:</p> <p>5 баллов – задача решена правильно и полностью, ошибок нет;</p> <p>4 балла – выбран правильный метод решения, допущены 1–2 арифметические ошибки, получен ответ;</p> <p>3 балла – выбран правильный метод решения, допущены 1–2 негрубые ошибки, получен ответ;</p> <p>2 балла – выбран верный метод решения задачи, в ходе решения сделаны более 2 негрубых ошибок или решение не доведено до конца, но решено не менее 60% задачи;</p> <p>1 балл – задание решено не полностью (не менее 40% решения) или в решении не более грубых ошибок;</p> <p>0 баллов – отсутствует решение, приведено менее 40% решения или сделано более 2 грубых ошибок.</p>	
--	--	--	--	--	---	--

## 6.2. Процедура проведения, критерии оценивания

Вид промежуточной аттестации	Процедура проведения	Критерии оценивания
экзамен	<p>На экзамене оценивание результатов обучения по дисциплине проводится на основе полученных оценок за контрольно-рейтинговые мероприятия текущего контроля. Если рейтинг студента по текущему контролю менее 60% или студент желает повысить свою оценку, то необходимо прохождение мероприятия промежуточной аттестации. Контрольное мероприятие промежуточной аттестации проводится во время экзамена в виде письменного ответа на билет.</p> <p>Экзаменационный билет содержит 5 задач базового уровня, теоретический вопрос и 4 комплексные задачи. Студенту дается 90 минут на подготовку ответа. После проверки билета преподаватель имеет право провести собеседование со студентом с целью более точного определения баллов за каждое задание.</p>	В соответствии с пп. 2.5, 2.6 Положения
зачет	<p>На зачете оценивание результатов обучения по дисциплине проводится на основе полученных оценок за контрольно-рейтинговые мероприятия текущего контроля. Если рейтинг студента по текущему контролю менее 60%, то необходимо прохождение мероприятия промежуточной аттестации.</p> <p>Контрольное мероприятие промежуточной аттестации проводится во время зачета в виде письменного ответа на билет. Зачетная работа содержит 5 задач базового уровня, теоретический вопрос и 4 комплексные задачи. Студенту дается 90 минут на подготовку ответа. После проверки зачетной работы преподаватель имеет право провести собеседование со студентом с целью более точного определения баллов за каждое задание.</p>	В соответствии с пп. 2.5, 2.6 Положения

## 6.3. Паспорт фонда оценочных средств

Компетенции	Результаты обучения	№ КМ																														
		1	2	3	4	5	6	7	8	9	10	11	12	13	14	15	16	17	18	19	20	21	22	23	24	25	26	27	28	29	30	
ОПК-1	Знает: основные методы решения типовых задач математического анализа	+	+	+	+	+										+	+	+	+	+	+											+
ОПК-1	Умеет: выбирать методы и алгоритмы решения задач математического анализа; использовать математический язык и математическую символику	+	+	+				+	+	+	+					+	+	+	+				+	+		+	+	+	+		+	
ОПК-1	Имеет практический									+	+	+	+	+	+												+	+	+	+	+	+



	ЮУрГУ	Шунайлова ; Юж.-Урал. гос. ун-т, Каф. Мат. анализ и методика преподавания математики ; ЮУрГУ. - Челябинск, 2016. - <a href="http://www.lib.susu.ac.ru/ftd?base=SUSU_METHOD&amp;key=000551657">http://www.lib.susu.ac.ru/ftd?base=SUSU_METHOD&amp;key=000551657</a> - Электрон. текстовые дан.
--	-------	---

Перечень используемого программного обеспечения:

Нет

Перечень используемых профессиональных баз данных и информационных справочных систем:

Нет

## 8. Материально-техническое обеспечение дисциплины

Вид занятий	№ ауд.	Основное оборудование, стенды, макеты, компьютерная техника, предустановленное программное обеспечение, используемое для различных видов занятий
Экзамен	120 (2)	нет
Контроль самостоятельной работы	624 (3)	нет
Лекции	445 (2)	большая доска, хорошее освещение
Практические занятия и семинары	120 (2)	большая доска