

ЮЖНО-УРАЛЬСКИЙ ГОСУДАРСТВЕННЫЙ УНИВЕРСИТЕТ

УТВЕРЖДАЮ:
Директор филиала
Филиал г. Нижневартовск



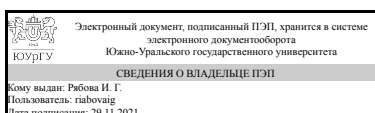
В. Н. Борщенок

РАБОЧАЯ ПРОГРАММА

дисциплины 1.Ф.П1.02 Инженерные сети зданий и сооружений
для направления 08.03.01 Строительство
уровень Бакалавриат
профиль подготовки Строительство, эксплуатация и реконструкция зданий и сооружений
форма обучения заочная
кафедра-разработчик Гуманитарные, естественно-научные и технические дисциплины

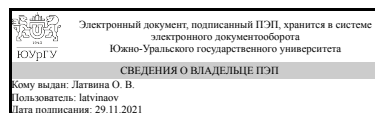
Рабочая программа составлена в соответствии с ФГОС ВО по направлению подготовки 08.03.01 Строительство, утверждённым приказом Минобрнауки от 31.05.2017 № 481

Зав.кафедрой разработчика,
к.филос.н., доц.



И. Г. Рябова

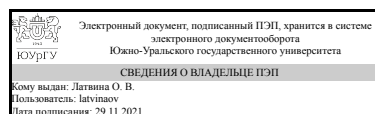
Разработчик программы,
старший преподаватель (-)



О. В. Латвина

СОГЛАСОВАНО

Руководитель образовательной
программы



О. В. Латвина

Нижневартовск

1. Цели и задачи дисциплины

Целью данной дисциплины является ознакомление студентов с нормативной документацией, обеспечение обучающегося необходимой информацией для овладения определенными знаниями в области теплогасоснабжения с учетом дальнейшего обучения и профессиональной деятельности по направлению подготовки, устройством водопроводно-канализационных сетей и основами их проектирования, изучение устройства водопровода и канализации как части инженерного оборудования зданий и сооружений в сфере гражданского и промышленного строительства. Задачами данной дисциплины являются: а) изучить устройство внутреннего водопровода и канализации зданий и сооружений; б) изучить устройство наружных сетей водопровода и канализации; в) о технологии и технических средствах теплогасоснабжения и вентиляции (ТГВ); г) о системе нормативных документов и других сведениях, являющихся исходными данными для проектирования и расчета систем ТГВ; д) о принципах выбора энергосберегающих средств обеспечения микроклимата на основе анализа тепловоздушного, влажностного и газового режима помещения и здания в целом.

Краткое содержание дисциплины

Курс «Инженерные сети зданий и сооружений» задуман как учебный курс и пособие к нормативно-справочной литературе по водоснабжению, водоотведению и теплогасоснабжению. Его стиль — краткий, телеграфный стиль студенческих конспектов. Параллельно лекциям проходят практические занятия по курсовому проектированию (курсовая работа). При выполнении курсовой работы расчёты автоматизированы с помощью электронных таблиц Microsoft Excel..

2. Компетенции обучающегося, формируемые в результате освоения дисциплины

Планируемые результаты освоения ОП ВО (компетенции)	Планируемые результаты обучения по дисциплине
ПК-8 Способен проектировать внутренние и наружные инженерные сети	Знает: нормативную базу в области инженерных изысканий, правила монтажа, наладки, испытания и сдачи в эксплуатацию инженерных систем водоснабжения и водоотведения; правила построения и оформления чертежей; нормативную базу в области создания микроклимата Умеет: работать со справочно-нормативной литературой в области выбора параметров микроклимата, применять методы оценки эффективности работы систем теплогасоснабжения и вентиляции и их отдельных элементов, разрабатывать конструктивные решения простейших ограждающих конструкций, вести технические расчёты по современным нормам; Имеет практический опыт: в работе с нормативными и справочными документами в области систем теплогасоснабжения и вентиляции; основами расчета теплопотерь

здания, оценки схем теплогасоснабжения и вентиляции и их отдельных элементов.

3. Место дисциплины в структуре ОП ВО

Перечень предшествующих дисциплин, видов работ учебного плана	Перечень последующих дисциплин, видов работ
Нет	Инженерное обеспечение в строительстве, Технология строительных процессов

Требования к «входным» знаниям, умениям, навыкам студента, необходимым при освоении данной дисциплины и приобретенным в результате освоения предшествующих дисциплин:

Нет

4. Объём и виды учебной работы

Общая трудоемкость дисциплины составляет 3 з.е., 108 ч., 21,5 ч. контактной работы

Вид учебной работы	Всего часов	Распределение по семестрам в часах	
		Номер семестра	
		6	
Общая трудоёмкость дисциплины	108	108	
<i>Аудиторные занятия:</i>	12	12	
Лекции (Л)	8	8	
Практические занятия, семинары и (или) другие виды аудиторных занятий (ПЗ)	4	4	
Лабораторные работы (ЛР)	0	0	
<i>Самостоятельная работа (СРС)</i>	86,5	86,5	
с применением дистанционных образовательных технологий	0		
Подготовка к экзамену	30	30	
Выполнение курсовой работы	56,5	56,5	
Консультации и промежуточная аттестация	9,5	9,5	
Вид контроля (зачет, диф.зачет, экзамен)	-	экзамен, КР	

5. Содержание дисциплины

№ раздела	Наименование разделов дисциплины	Объём аудиторных занятий по видам в часах			
		Всего	Л	ПЗ	ЛР
1	Водоснабжение	1	1	0	0
2	Потребители воды	1	1	0	0
3	Внутренний водопровод	4	2	2	0
4	Основы технической термодинамики и тепломассопереноса	4	2	2	0

5	Отопление зданий	1	1	0	0
6	Теплогасоснабжение гражданских и производственных зданий	1	1	0	0

5.1. Лекции

№ лекции	№ раздела	Наименование или краткое содержание лекционного занятия	Кол-во часов
1	1	Общие сведения о водоснабжении. Классификация систем водоснабжения. Схема водоснабжения города. Устройство водозаборных сооружений. Элементы наружной сети водоснабжения (насосные станции, очистные сооружения, водонапорные башни, сеть трубопроводов).	1
2	2	Режимы нормы водопотребления. Ступенчатые и интегральные графики неравномерности водопотребления – их суть, назначение. Напоры в наружной сети. Методика и пример расчета потребного количества питьевой воды для населенного пункта.	1
3	3	Внутренний водопровод: устройство, назначение. Элементы внутренней сети водопровода: вводы, водомеры, повысительные установки, баки, разводка, стояки, подводка, водоразборные краны, противопожарный водопровод.	2
4	4	Основы технической термодинамики и тепломассопереноса. Основные понятия и законы технической термодинамики.	2
5	5	Отопление зданий. Назначение, классификация, область применения систем отопления и требования, предъявляемые к ним. Теплоносители и их свойства.	1
6	6	Теплогасоснабжение гражданских и производственных зданий. Структурная схема теплоснабжения. Классификация систем теплоснабжения. Централизованное теплоснабжение.	1

5.2. Практические занятия, семинары

№ занятия	№ раздела	Наименование или краткое содержание практического занятия, семинара	Кол-во часов
1	3	Проектирование внутреннего водопровода (построение генплана, планов этажа и подвала с размещением труб и сантехоборудования). Проектирование внутреннего водопровода (построение генплана, планов этажа и подвала с размещением труб и сантехоборудования)	2
2	4	Основы технической термодинамики и тепломассопереноса. Основные понятия и законы технической термодинамики.	2

5.3. Лабораторные работы

Не предусмотрены

5.4. Самостоятельная работа студента

Выполнение СРС			
Подвид СРС	Список литературы (с указанием разделов, глав, страниц) / ссылка на ресурс	Семестр	Кол-во часов
Подготовка к экзамену	Горелкина, Г. А. Инженерные системы водоснабжения и водоотведения : учебное пособие / Г. А. Горелкина, Ю. В.	6	30

	Корчевская, И. Г. Ушакова. — Омск : Омский ГАУ, 2020. — 154 с. — ISBN 978-5-89764-859-7. — URL: https://e.lanbook.com/book/153548		
Выполнение курсовой работы	Горелкина, Г. А. Инженерные системы водоснабжения и водоотведения : учебное пособие / Г. А. Горелкина, Ю. В. Корчевская, И. Г. Ушакова. — Омск : Омский ГАУ, 2020. — 154 с. — ISBN 978-5-89764-859-7. — URL: https://e.lanbook.com/book/153548	6	56,5

6. Текущий контроль успеваемости, промежуточная аттестация

Контроль качества освоения образовательной программы осуществляется в соответствии с Положением о балльно-рейтинговой системе оценивания результатов учебной деятельности обучающихся.

6.1. Контрольные мероприятия (КМ)

№ КМ	Се-местр	Вид контроля	Название контрольного мероприятия	Вес	Макс. балл	Порядок начисления баллов	Учитывается в ПА
1	6	Текущий контроль	Водоснабжение	1	10	0 баллов. Работа отсутствует. Занятия студент не посещал. 2 балл. Работа отсутствует . Пропущено не более 50% занятий по теме. 4 балла. Работа выполнена с грубыми нарушениями или по неверным методикам или представлены не все разделы работы . Пропущено не более 50% занятий по теме. 6 балла. Работа выполнена по верной методике,, имеются существенные расчетные ошибки. Пропущено не более 30% занятий по теме. 8 балла. Работа выполнена по верной методике,, имеются не существенные расчетные ошибки. Пропущено не более 10% занятий по теме. 10 баллов. Работа выполнена по верной методике,, не имеются расчетные ошибки. Пропусков нет. * По работе проводится опрос (см. приложение), при опросе должны быть получены ответы на все вопросы.	экзамен
2	6	Текущий контроль	Потребители воды	1	10	0 баллов. Работа отсутствует. Занятия студент не посещал. 2 балл. Работа отсутствует . Пропущено не более 50% занятий по теме. 4 балла. Работа	экзамен

						<p>выполнена с грубыми нарушениями или по неверным методикам или представлены не все разделы работы . Пропущено не более 50% занятий по теме. 6 балла. Работа выполнена по верной методике,, имеются существенные расчетные ошибки. Пропущено не более 30% занятий по теме. 8 балла. Работа выполнена по верной методике,, имеются не существенные расчетные ошибки. Пропущено не более 10% занятий по теме. 10 баллов. Работа выполнена по верной методике,, не имеются расчетные ошибки. Пропусков нет. * По работе проводится опрос (см. приложение), при опросе должны быть получены ответы на все вопросы.</p>	
3	6	Текущий контроль	Внутренний водопровод	1	10	<p>0 баллов. Работа отсутствует. Занятия студент не посещал. 2 балл. Работа отсутствует . Пропущено не более 50% занятий по теме. 4 балла. Работа выполнена с грубыми нарушениями или по неверным методикам или представлены не все разделы работы . Пропущено не более 50% занятий по теме. 6 балла. Работа выполнена по верной методике,, имеются существенные расчетные ошибки. Пропущено не более 30% занятий по теме. 8 балла. Работа выполнена по верной методике,, имеются не существенные расчетные ошибки. Пропущено не более 10% занятий по теме. 10 баллов. Работа выполнена по верной методике,, не имеются расчетные ошибки. Пропусков нет. * По работе проводится опрос (см. приложение), при опросе должны быть получены ответы на все вопросы.</p>	экзамен
4	6	Текущий контроль	Основы технической термодинамики и тепломассопереноса	1	10	<p>0 баллов. Работа отсутствует. Занятия студент не посещал. 2 балл. Работа отсутствует . Пропущено не более 50% занятий по теме. 4 балла. Работа выполнена с грубыми нарушениями или по неверным методикам или представлены не все разделы работы . Пропущено</p>	экзамен

						не более 50% занятий по теме. 6 балла. Работа выполнена по верной методике,, имеются существенные расчетные ошибки. Пропущено не более 30% занятий по теме. 8 балла. Работа выполнена по верной методике,, имеются не существенные расчетные ошибки. Пропущено не более 10% занятий по теме. 10 баллов. Работа выполнена по верной методике,, не имеются расчетные ошибки. Пропусков нет. * По работе проводится опрос (см. приложение), при опросе должны быть получены ответы на все вопросы.	
5	6	Текущий контроль	Отопление зданий	1	10	0 баллов. Работа отсутствует. Занятия студент не посещал. 2 балл. Работа отсутствует . Пропущено не более 50% занятий по теме. 4 балла. Работа выполнена с грубыми нарушениями или по неверным методикам или представлены не все разделы работы . Пропущено не более 50% занятий по теме. 6 балла. Работа выполнена по верной методике,, имеются существенные расчетные ошибки. Пропущено не более 30% занятий по теме. 8 балла. Работа выполнена по верной методике,, имеются не существенные расчетные ошибки. Пропущено не более 10% занятий по теме. 10 баллов. Работа выполнена по верной методике,, не имеются расчетные ошибки. Пропусков нет. * По работе проводится опрос (см. приложение), при опросе должны быть получены ответы на все вопросы.	экзамен
6	6	Текущий контроль	Теплогасоснабжение гражданских и производственных зданий	1	10	0 баллов. Работа отсутствует. Занятия студент не посещал. 2 балл. Работа отсутствует . Пропущено не более 50% занятий по теме. 4 балла. Работа выполнена с грубыми нарушениями или по неверным методикам или представлены не все разделы работы . Пропущено не более 50% занятий по теме. 6 балла. Работа выполнена по верной методике,, имеются существенные расчетные ошибки.	экзамен

						<p>Пропущено не более 30% занятий по теме. 8 балла. Работа выполнена по верной методике,, имеются не существенные расчетные ошибки. Пропущено не более 10% занятий по теме. 10 баллов. Работа выполнена по верной методике,, не имеются расчетные ошибки. Пропусков нет. * По работе проводится опрос (см. приложение), при опросе должны быть получены ответы на все вопросы.</p>	
7	6	Курсовая работа/проект	Все разделы	-	15	<p>0 баллов. Работа отсутствует. Занятия студент не посещал. 2 балл. Работа отсутствует . Пропущено не более 50% занятий по теме. 5 балла. Работа выполнена с грубыми нарушениями или по неверным методикам или представлены не все разделы работы . Пропущено не более 50% занятий по теме. 8 балла. Работа выполнена по верной методике,, имеются существенные расчетные ошибки. Пропущено не более 30% занятий по теме. 10 балла. Работа выполнена по верной методике, имеются не существенные расчетные ошибки. Пропущено не более 10% занятий по теме. 15 баллов. Работа выполнена по верной методике,, не имеются расчетные ошибки. Пропусков нет. * По работе проводится опрос (см. приложение), при опросе должны быть получены ответы на все вопросы.</p>	курсовые работы
8	6	Промежуточная аттестация	Все разделы	-	25	<p>0 баллов. Работа отсутствует. Занятия студент не посещал. 2 балл. Работа отсутствует . Пропущено не более 50% занятий по теме. 4 балла. Работа выполнена с грубыми нарушениями или по неверным методикам или представлены не все разделы работы . Пропущено не более 50% занятий по теме. 6 балла. Работа выполнена по верной методике,, имеются существенные расчетные ошибки. Пропущено не более 30% занятий по теме. 8 балла. Работа выполнена по верной методике,, имеются не существенные</p>	экзамен

					расчетные ошибки. Пропущено не более 10% занятий по теме. 10 баллов. Работа выполнена по верной методике,, не имеются расчетные ошибки. Пропусков нет. * По работе проводится опрос (см. приложение), при опросе должны быть получены ответы на все вопросы.
--	--	--	--	--	--

6.2. Процедура проведения, критерии оценивания

Вид промежуточной аттестации	Процедура проведения	Критерии оценивания
курсовые работы	<p>0 баллов. Работа отсутствует. Занятия студент не посещал. 2 балл. Работа отсутствует . Пропущено не более 50% занятий по теме. 5 балла. Работа выполнена с грубыми нарушениями или по неверным методикам или представлены не все разделы работы . Пропущено не более 50% занятий по теме. 8 балла.</p> <p>Работа выполнена по верной методике,, имеются существенные расчетные ошибки. Пропущено не более 30% занятий по теме. 10 балла. Работа выполнена по верной методике, имеются не существенные расчетные ошибки. Пропущено не более 10% занятий по теме. 15 баллов. Работа выполнена по верной методике,, не имеются расчетные ошибки. Пропусков нет. * По работе проводится опрос (см. приложение), при опросе должны быть получены ответы на все вопросы.</p>	В соответствии с п. 2.7 Положения
экзамен	<p>Процедура промежуточной аттестации проходит в соответствии с Положением о текущем контроле и промежуточной аттестации обучающихся в ЮУрГУ.</p> <p>Аттестационные испытания проводятся преподавателем (или комиссией преподавателей – в случае модульной дисциплины), ведущим лекционные занятия по данной дисциплине, или преподавателями, ведущими практические и лабораторные занятия (кроме устного экзамена). Присутствие посторонних лиц в ходе проведения аттестационных испытаний без разрешения ректора или проректора не допускается (за исключением работников университета, выполняющих контролирующие функции в соответствии со своими должностными обязанностями). В случае отсутствия ведущего преподавателя аттестационные испытания проводятся преподавателем, назначенным письменным распоряжением по кафедре (структурному подразделению). - Во время аттестационных испытаний обучающиеся могут пользоваться программой учебной дисциплины, а также с разрешения преподавателя справочной и нормативной литературой, калькуляторами. - Время подготовки ответа при сдаче зачета/экзамена в устной форме должно составлять не менее 40 минут (по желанию обучающегося ответ может быть досрочным). Время ответа – не более 15 минут. - Экзаменатору предоставляется право задавать обучающимся дополнительные вопросы в рамках программы дисциплины текущего семестра, а также, помимо теоретических вопросов,</p>	В соответствии с пп. 2.5, 2.6 Положения

	<p>давать задачи, которые изучались на практических занятиях. - Оценка результатов устного аттестационного испытания объявляется обучающимся в день его проведения. При проведении письменных аттестационных испытаний или компьютерного тестирования – в день их проведения или не позднее следующего рабочего дня после их проведения. - Результаты выполнения аттестационных испытаний, проводимых в письменной форме, форме итоговой контрольной работы или компьютерного тестирования, должны быть объявлены обучающимся и выставлены в зачётные книжки не позднее следующего рабочего дня после их проведения.</p>	
--	--	--

6.3. Оценочные материалы

Компетенции	Результаты обучения	№ КМ								
		1	2	3	4	5	6	7	8	
ПК-8	Знает: нормативную базу в области инженерных изысканий, правила монтажа, наладки, испытания и сдачи в эксплуатацию инженерных систем водоснабжения и водоотведения; правила построения и оформления чертежей; нормативную базу в области создания микроклимата	+	+	+	+	+	+	+	+	+
ПК-8	Умеет: работать со справочно-нормативной литературой в области выбора параметров микроклимата, применять методы оценки эффективности работы систем теплогасоснабжения и вентиляции и их отдельных элементов, разрабатывать конструктивные решения простейших ограждающих конструкций, вести технические расчёты по современным нормам;	+	+	+	+	+	+	+	+	+
ПК-8	Имеет практический опыт: в работе с нормативными и справочными документами в области систем теплогасоснабжения и вентиляции; основами расчета теплотерь здания, оценки схем теплогасоснабжения и вентиляции и их отдельных элементов.	+	+	+	+	+	+	+	+	+

Фонды оценочных средств по каждому контрольному мероприятию находятся в приложениях.

7. Учебно-методическое и информационное обеспечение дисциплины

Печатная учебно-методическая документация

а) основная литература:

Не предусмотрена

б) дополнительная литература:

1. Лапшев, Н.Н. Гидравлика [Текст]: учебник / Н.Н.Лапшев. – М.: Академия, 2007. – 272с. – ISBN 978-5-7695-2704-3.
2. Штеренлихт, Д.В. Гидравлика [Текст]: учебник / Д.В. Штеренлихт.- 3-е изд., перераб. и доп.- М.: КолосС, 2008.-656с.: ил. – ISBN 978-5-9532-0595-5.
3. Водоотведение [Текст]: учебник / Ю.В. Воронов [и др.].- М.: ИНФРА-М, 2012.- 415с.- ISBN 978-5-16-002767-8.
4. Белоконев, Е.Н. Водоотведение и водоснабжение [Текст]: учеб. пособие / Е.Н. Белоконев, Т.Е. Попова, Г.Н. Пурас.- Ростов н/Д: Феникс, 2009.- 379с.: ил.- ISBN 978-5-222-15465-6.

в) отечественные и зарубежные журналы по дисциплине, имеющиеся в библиотеке:

1. Промышленное и гражданское строительство

г) методические указания для студентов по освоению дисциплины:

1. Прохасько, Л.С. Тестовые задания по дисциплине «Водоснабжение и водоотведение» для самостоятельной подготовки: методические указания / Л.С. Прохасько. – Нижневартовск, 2016. – 4с.

2. Антоненко, И.В. Основы проектирования систем водоснабжения и водоотведения: учеб. пособие для выполнения курсового проекта / И.В.Антоненко, В.И.Васильев, В.С.Сперанский.-Челябинск: Издательский Центр ЮУрГУ, 2006.- 47с.

из них: учебно-методическое обеспечение самостоятельной работы студента:

1. Прохасько, Л.С. Тестовые задания по дисциплине «Водоснабжение и водоотведение» для самостоятельной подготовки: методические указания / Л.С. Прохасько. – Нижневартовск, 2016. – 4с.

2. Антоненко, И.В. Основы проектирования систем водоснабжения и водоотведения: учеб. пособие для выполнения курсового проекта / И.В.Антоненко, В.И.Васильев, В.С.Сперанский.-Челябинск: Издательский Центр ЮУрГУ, 2006.- 47с.

Электронная учебно-методическая документация

№	Вид литературы	Наименование ресурса в электронной форме	Библиографическое описание
1	Основная литература	Электронная библиотека Юрайт	Павлинова, И. И. Водоснабжение и водоотведение : учебник и практикум для вузов / И. И. Павлинова, В. И. Баженов, И. Г. Губий. — 5-е изд., перераб. и доп. — Москва : Издательство Юрайт, 2021. — 380 с. — (Высшее образование). — URL: https://urait.ru/bcode/468626
2	Основная литература	Электронно-библиотечная система Znanium.com	Орлов, В.А. Водоснабжение[Электронный ресурс]: учеб. / В.А.Орлов, Л.А.Квитка. - М.:НИЦ ИНФРА-М, 2020. - 443 с. - ISBN 978-5-16-010620-5. - Режим доступа: https://new.znanium.com/read?id=213592 .
3	Дополнительная литература	Электронно-библиотечная система издательства Лань	Лашкивский, Е. П. Наружные сети водоснабжения и водоотведения : учебное пособие / Е. П. Лашкивский, Г. Д. Слабожанин. — Томск : ТГАСУ, 2018. — 190 с. — ISBN 978-5-93057-835-5. — URL: https://e.lanbook.com/book/138989
4	Дополнительная литература	Электронно-библиотечная система издательства Лань	Горелкина, Г. А. Инженерные системы водоснабжения и водоотведения : учебное пособие / Г. А. Горелкина, Ю. В. Корчевская, И. Г. Ушакова. — Омск : Омский ГАУ, 2020. — 154 с. — ISBN 978-5-89764-859-7. — URL: https://e.lanbook.com/book/153548
5	Дополнительная литература	Электронно-библиотечная система издательства Лань	Замалеев, З. Х. Основы гидравлики и теплотехники : учебное пособие для вузов / З. Х. Замалеев, В. Н. Посохин, В. М. Чефанов. — 3-е изд., стер. — Санкт-Петербург : Лань, 2021. — 352 с. — Режим доступа: https://e.lanbook.com/book/169446

Перечень используемого программного обеспечения:

1. Microsoft-Office(бессрочно)

Перечень используемых профессиональных баз данных и информационных справочных систем:

1. -Консультант Плюс (Нижневартовск)(бессрочно)

8. Материально-техническое обеспечение дисциплины

Вид занятий	№ ауд.	Основное оборудование, стенды, макеты, компьютерная техника, предустановленное программное обеспечение, используемое для различных видов занятий
Лекции		Мультимедийное оборудование, экран, проектор, компьютер.
Лабораторные занятия		Мультимедийное оборудование, экран, проектор, компьютер.