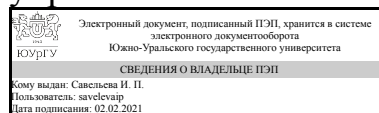


ЮЖНО-УРАЛЬСКИЙ ГОСУДАРСТВЕННЫЙ УНИВЕРСИТЕТ

УТВЕРЖДАЮ:
Директор института
Высшая школа экономики и
управления



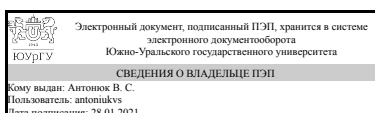
И. П. Савельева

РАБОЧАЯ ПРОГРАММА

дисциплины Б.1.21 Методы прогнозирования социально-экономического развития для направления 38.03.04 Государственное и муниципальное управление уровень бакалавр тип программы Академический бакалавриат профиль подготовки форма обучения заочная кафедра-разработчик Экономическая теория, региональная экономика, государственное и муниципальное управление

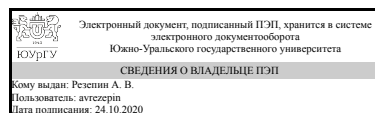
Рабочая программа составлена в соответствии с ФГОС ВО по направлению подготовки 38.03.04 Государственное и муниципальное управление, утверждённым приказом Минобрнауки от 10.12.2014 № 1567

Зав.кафедрой разработчика,
д.экон.н., проф.



В. С. Антонюк

Разработчик программы,
к.экон.н., доц., доцент



А. В. Резепин

1. Цели и задачи дисциплины

Цель: формирование знаний о содержании, задачах и методах прогнозирования социально-экономического развития. Задачи: изучение научных основ и принципов формирования прогнозов социально-экономического развития; ознакомление с современными математическими методами и моделями социально-экономических процессов; исследование методов, приемов и процедур, позволяющих решать реальные проблемы в области прогнозирования социально-экономического развития; приобретение навыков применения полученных знаний для решения прикладных задач математического моделирования социально-экономических процессов.

Краткое содержание дисциплины

Содержание и оценка социально-экономического развития. Прогнозирование временных рядов. Корреляционно-регрессионный анализ в прогнозировании. Эвристические методы в прогнозировании.

2. Компетенции обучающегося, формируемые в результате освоения дисциплины

Планируемые результаты освоения ОП ВО (компетенции)	Планируемые результаты обучения по дисциплине (ЗУНы)
ПК-6 владением навыками количественного и качественного анализа при оценке состояния экономической, социальной, политической среды, деятельности органов государственной власти Российской Федерации, органов государственной власти субъектов Российской Федерации, органов местного самоуправления, государственных и муниципальных, предприятий и учреждений, политических партий, общественно-политических, коммерческих и некоммерческих организаций	Знать: содержание, задачи и принципы прогнозирования развития социально-экономических процессов
	Уметь: определять оптимальные методы прогнозирования в условиях реальных экономических ситуаций
	Владеть: навыками разработки прогнозов развития социально-экономических процессов в национальной экономике
ПК-12 способностью разрабатывать социально-экономические проекты (программы развития), оценивать экономические, социальные, политические условия и последствия реализации государственных (муниципальных) программ	Знать: принципы целеполагания, виды и методы прогнозирования социально-экономического развития
	Уметь: критически оценивать качество и достоверность существующих социально-экономических прогнозов, обоснованность цели и задачи развития, стратегии и политики по их достижению
	Владеть: навыками оценки экономических, социальных и политических условий и последствий осуществления государственных программ

3. Место дисциплины в структуре ОП ВО

Перечень предшествующих дисциплин, видов работ учебного плана	Перечень последующих дисциплин, видов работ
В.1.07 Экономическая статистика	ДВ.1.14.01 Исследование социально-

экономических и политических процессов,
ДВ.1.08.02 Бюджетное планирование и
прогнозирование

Требования к «входным» знаниям, умениям, навыкам студента, необходимым при освоении данной дисциплины и приобретенным в результате освоения предшествующих дисциплин:

Дисциплина	Требования
В.1.07 Экономическая статистика	Знать: основные способы сбора, обработки и анализа информации о социально-экономических явлениях и процессах. Уметь: систематизировать и обобщать статистическую информацию. Владеть: навыками выявления связей и зависимостей социально-экономических показателей и определения их количественных характеристик.

4. Объём и виды учебной работы

Общая трудоемкость дисциплины составляет 3 з.е., 108 ч.

Вид учебной работы	Всего часов	Распределение по семестрам в часах	
		Номер семестра	
		5	
Общая трудоёмкость дисциплины	108	108	
<i>Аудиторные занятия:</i>	12	12	
Лекции (Л)	8	8	
Практические занятия, семинары и (или) другие виды аудиторных занятий (ПЗ)	4	4	
Лабораторные работы (ЛР)	0	0	
<i>Самостоятельная работа (СРС)</i>	96	96	
Подготовка к контрольно-рейтинговым мероприятиям	78	78	
Подготовка к экзамену	18	18	
Вид итогового контроля (зачет, диф.зачет, экзамен)	-	экзамен	

5. Содержание дисциплины

№ раздела	Наименование разделов дисциплины	Объем аудиторных занятий по видам в часах			
		Всего	Л	ПЗ	ЛР
1	Содержание и оценка социально-экономического развития	3	2	1	0
2	Методы прогнозирования социально-экономических процессов	9	6	3	0

5.1. Лекции

№	№	Наименование или краткое содержание лекционного занятия	Кол-во
---	---	---	--------

лекции	раздела		часов
1	1	Содержание и оценка социально-экономического развития	2
2	2	Прогнозирование временных рядов	2
3	2	Корреляционно-регрессионный анализ в прогнозировании	2
4	2	Эвристические методы прогнозирования	2

5.2. Практические занятия, семинары

№ занятия	№ раздела	Наименование или краткое содержание практического занятия, семинара	Кол-во часов
1	1	Содержание и оценка социально-экономического развития	1
2	2	Прогнозирование временных рядов	1
3	2	Корреляционно-регрессионный анализ в прогнозировании	1
4	2	Эвристические методы прогнозирования	1

5.3. Лабораторные работы

Не предусмотрены

5.4. Самостоятельная работа студента

Выполнение СРС		
Вид работы и содержание задания	Список литературы (с указанием разделов, глав, страниц)	Кол-во часов
Подготовка к контрольно-рейтинговым мероприятиям	ЭУМД, Резепин, А.В. Методы прогнозирования социально-экономического развития. Учебное пособие / А.В. Резепин, Т.Ф. Амирова, А.С. Лапо. – Челябинск: Издательский центр ЮУрГУ, 2019. – 70 с.	78
Подготовка к экзамену	ПУМД, осн. лит.	18

6. Инновационные образовательные технологии, используемые в учебном процессе

Инновационные формы учебных занятий	Вид работы (Л, ПЗ, ЛР)	Краткое описание	Кол-во ауд. часов
Разбор конкретных ситуаций	Практические занятия и семинары	Тема 1 "Анализ факторов внешней и внутренней среды социально-экономического развития России" Тема 1 "Оценка дифференциации денежных доходов в России за период 2000-2017 гг." Тема 2 "Применение упрощённых методов прогнозирования динамики валового регионального продукта Челябинской области" Тема 3 "Применение эконометрических методов в прогнозировании состояния финансового рынка и рынка труда России" Тема 4 "Анализ согласованности экспертных оценок сценариев развития субъектов РФ"	4

Собственные инновационные способы и методы, используемые в образовательном процессе

Инновационные формы обучения	Краткое описание и примеры использования в темах и разделах
Разбор конкретных ситуаций	Тема 1 "Анализ факторов внешней и внутренней среды социально-экономического развития России" Тема 1 "Оценка дифференциации денежных доходов в России за период 2000-2017 гг." Тема 2 "Применение упрощённых методов прогнозирования динамики валового регионального продукта Челябинской области" Тема 3 "Применение эконометрических методов в прогнозировании состояния финансового рынка и рынка труда России" Тема 4 "Анализ согласованности экспертных оценок сценариев развития субъектов РФ"

Использование результатов научных исследований, проводимых университетом, в рамках данной дисциплины: Используются результаты исследований «Стратегия социально-экономического развития Коркинского и Карталинского муниципального района до 2020 года», выполненных сотрудниками кафедры.

7. Фонд оценочных средств (ФОС) для проведения текущего контроля успеваемости, промежуточной аттестации по итогам освоения дисциплины

7.1. Паспорт фонда оценочных средств

Наименование разделов дисциплины	Контролируемая компетенция ЗУНы	Вид контроля (включая текущий)	№№ заданий
Все разделы	ПК-6 владением навыками количественного и качественного анализа при оценке состояния экономической, социальной, политической среды, деятельности органов государственной власти Российской Федерации, органов государственной власти субъектов Российской Федерации, органов местного самоуправления, государственных и муниципальных, предприятий и учреждений, политических партий, общественно-политических, коммерческих и некоммерческих организаций	Экзамен	Задания контрольно-рейтинговых мероприятий текущего контроля и промежуточной аттестации
Все разделы	ПК-12 способностью разрабатывать социально-экономические проекты (программы развития), оценивать экономические, социальные, политические условия и последствия реализации государственных (муниципальных) программ	Электронное тестирование №2	Список контрольных заданий №2
Все разделы	ПК-12 способностью разрабатывать социально-экономические проекты (программы развития), оценивать экономические, социальные, политические условия и последствия реализации государственных (муниципальных) программ	Мероприятие промежуточной аттестации (контрольная работа)	Список контрольных заданий на экзамен
Все разделы	ПК-12 способностью разрабатывать	Экзамен	Задания контрольно-

	социально-экономические проекты (программы развития), оценивать экономические, социальные, политические условия и последствия реализации государственных (муниципальных) программ		рейтинговых мероприятий текущего контроля и промежуточной аттестации
Все разделы	ПК-12 способностью разрабатывать социально-экономические проекты (программы развития), оценивать экономические, социальные, политические условия и последствия реализации государственных (муниципальных) программ	Семестровая работа	Список контрольных заданий №3
Все разделы	ПК-12 способностью разрабатывать социально-экономические проекты (программы развития), оценивать экономические, социальные, политические условия и последствия реализации государственных (муниципальных) программ	Электронное тестирование №1	Список контрольных заданий №1
Все разделы	ПК-6 владением навыками количественного и качественного анализа при оценке состояния экономической, социальной, политической среды, деятельности органов государственной власти Российской Федерации, органов государственной власти субъектов Российской Федерации, органов местного самоуправления, государственных и муниципальных, предприятий и учреждений, политических партий, общественно-политических, коммерческих и некоммерческих организаций	Электронное тестирование №1	Список контрольных заданий №1
Все разделы	ПК-6 владением навыками количественного и качественного анализа при оценке состояния экономической, социальной, политической среды, деятельности органов государственной власти Российской Федерации, органов государственной власти субъектов Российской Федерации, органов местного самоуправления, государственных и муниципальных, предприятий и учреждений, политических партий, общественно-политических, коммерческих и некоммерческих организаций	Семестровая работа	Список контрольных заданий №3
Все разделы	ПК-6 владением навыками количественного и качественного анализа при оценке состояния экономической, социальной, политической среды, деятельности	Электронное тестирование №2	Список контрольных заданий №2

	органов государственной власти Российской Федерации, органов государственной власти субъектов Российской Федерации, органов местного самоуправления, государственных и муниципальных, предприятий и учреждений, политических партий, общественно-политических, коммерческих и некоммерческих организаций		
Все разделы	ПК-6 владением навыками количественного и качественного анализа при оценке состояния экономической, социальной, политической среды, деятельности органов государственной власти Российской Федерации, органов государственной власти субъектов Российской Федерации, органов местного самоуправления, государственных и муниципальных, предприятий и учреждений, политических партий, общественно-политических, коммерческих и некоммерческих организаций	Мероприятие промежуточной аттестации (контрольная работа)	Список контрольных заданий на экзамен

7.2. Виды контроля, процедуры проведения, критерии оценивания

Вид контроля	Процедуры проведения и оценивания	Критерии оценивания
Электронное тестирование №1	<p>Электронное тестирование проводится через систему Электронный ЮУрГУ 2.0, включает набор тестовых вопросов с единственным вариантом ответа. При оценивании результатов мероприятия используется балльно-рейтинговая система оценивания результатов учебной деятельности обучающихся (утверждена приказом ректора от 24.05.2019 г. № 179)</p> <p>Критерии оценки тестовых вопросов с единственным вариантом ответа: 1 балл: выбран верный вариант ответа; 0 баллов: выбран неверный вариант ответа. Максимальное количество баллов – 15. Весовой коэффициент мероприятия – 15.</p>	<p>Зачтено: Величина рейтинга обучающегося за мероприятие 60...100%</p> <p>Не зачтено: Величина рейтинга обучающегося за мероприятие 0...59%</p>
Семестровая работа	<p>Семестровая работа выполняется письменно во внеаудиторное время и сдается на проверку преподавателю через Электронный ЮУрГУ.</p> <p>Семестровая работа включает теоретические задания (ситуационно-логические) и расчетные задания (задачи). При оценивании результатов мероприятия используется балльно-рейтинговая система оценивания результатов учебной деятельности обучающихся (утверждена приказом ректора от 24.05.2019 г. № 179)</p> <p>Критерии оценки теоретических (ситуационно-логических) заданий: 5 баллов: Ответы на</p>	<p>Зачтено: Величина рейтинга обучающегося за мероприятие 60...100%</p> <p>Не зачтено: Величина рейтинга обучающегося за мероприятие 0...59%</p>

	<p>поставленные вопросы излагаются логично, последовательно и не требуют дополнительных пояснений. Полно раскрываются причинно-следственные связи между явлениями и событиями. Делаются обоснованные выводы. Демонстрируются глубокие знания программного материала. 4 балла: Ответы на поставленные вопросы излагаются систематизировано и последовательно. Раскрыты причинно-следственные связи между явлениями и событиями. Демонстрируется знание основного содержания лекционного курса. Выводы не всегда носят аргументированный и доказательный характер. 3 балла: Допускаются нарушения в последовательности изложения. Неполно раскрываются причинно-следственные связи между явлениями и событиями. Демонстрируются поверхностные, фрагментарные знания разделов программы. Имеются затруднения с выводами. 0 балла: Материал излагается непоследовательно, нет системы знаний по дисциплине. Не раскрываются причинно-следственные связи между явлениями и событиями. Не проводится анализ. Демонстрируется незнание базовых положений курса. Выводы отсутствуют.</p> <p>Критерии оценки расчетных заданий (задачи): 5 баллов: Составлен правильный алгоритм решения задачи, в логическом рассуждении, в выборе формул и решении нет ошибок, получен верный ответ, задача решена рациональным способом. 4 балла: Составлен правильный алгоритм решения задачи, в логическом рассуждении и решении нет существенных ошибок; правильно сделан выбор формул для решения; есть объяснение решения, но задача решена нерациональным способом (получен верный ответ) или допущены ошибки в расчетах (получен неверный ответ). 3 балла: Задание понято правильно, в логическом рассуждении нет существенных ошибок, но допущены существенные ошибки в выборе формул или в математических расчетах; задача решена не полностью или в общем виде. 0 баллов: Задача не решена или задача решена неправильно.</p> <p>Максимальное количество баллов – 30. Весовой коэффициент мероприятия – 30.</p>	
<p>Электронное тестирование №2</p>	<p>Электронное тестирование проводится через систему Электронный ЮУрГУ 2.0, включает набор тестовых вопросов с единственным вариантом ответа. При оценивании результатов мероприятия используется балльно-рейтинговая система оценивания результатов учебной деятельности обучающихся (утверждена приказом ректора от 24.05.2019 г. № 179)</p> <p>Критерии оценки тестовых вопросов с</p>	<p>Зачтено: Величина рейтинга обучающегося за мероприятие 60...100% Не зачтено: Величина рейтинга обучающегося за мероприятие 0...59%</p>

	<p>единственным вариантом ответа: 1 балл: выбран верный вариант ответа; 0 баллов: выбран неверный вариант ответа. Максимальное количество баллов – 15. Весовой коэффициент мероприятия – 15.</p>	
<p>Экзамен</p>	<p>На экзамене происходит оценивание учебной деятельности обучающихся по дисциплине на основе полученных оценок за контрольно-рейтинговые мероприятия текущего контроля и промежуточной аттестации. При оценивании результатов учебной деятельности обучающегося по дисциплине используется балльно-рейтинговая система оценивания результатов учебной деятельности обучающихся (утверждена приказом ректора от 24.05.2019 г. № 179)</p>	<p>Отлично: Величина рейтинга обучающегося по дисциплине 85...100% Хорошо: Величина рейтинга обучающегося по дисциплине 75...84% Удовлетворительно: Величина рейтинга обучающегося по дисциплине 60...74% Неудовлетворительно: Величина рейтинга обучающегося по дисциплине 0...59%</p>
<p>Мероприятие промежуточной аттестации (контрольная работа)</p>	<p>Мероприятие промежуточной аттестации проводится в письменной форме. Контрольная работа включает тестовые вопросы с единственным вариантом ответа, теоретические задания (ситуационно-логические), расчетные задания (задачи). При оценивании результатов мероприятия используется балльно-рейтинговая система оценивания результатов учебной деятельности обучающихся (утверждена приказом ректора от 24.05.2019 г. № 179)</p> <p>Критерии оценки тестовых вопросов с единственным вариантом ответа: 2 балла: выбран верный вариант ответа; 0 баллов: выбран неверный вариант ответа. Критерии оценки теоретических (ситуационно-логических) заданий: 5 баллов: Ответы на поставленные вопросы излагаются логично, последовательно и не требуют дополнительных пояснений. Полно раскрываются причинно-следственные связи между явлениями и событиями. Делаются обоснованные выводы. Демонстрируются глубокие знания программного материала. 4 балла: Ответы на поставленные вопросы излагаются систематизировано и последовательно. Раскрыты причинно-следственные связи между явлениями и событиями. Демонстрируется знание основного содержания лекционного курса. Выводы не всегда носят аргументированный и доказательный характер. 3 балла: Допускаются нарушения в последовательности изложения. Неполно раскрываются причинно-следственные связи между явлениями и событиями. Демонстрируются поверхностные, фрагментарные знания разделов программы. Имеются затруднения с выводами. 0 балла: Материал излагается непоследовательно, нет</p>	<p>Зачтено: Величина рейтинга обучающегося за мероприятие 60...100% Не зачтено: Величина рейтинга обучающегося за мероприятие 0...59%</p>

	<p>системы знаний по дисциплине. Не раскрываются причинно-следственные связи между явлениями и событиями. Не проводится анализ. Демонстрируется незнание базовых положений курса. Выводы отсутствуют.</p> <p>Критерии оценки расчетных заданий (задачи): 5 баллов: Составлен правильный алгоритм решения задачи, в логическом рассуждении, в выборе формул и решении нет ошибок, получен верный ответ, задача решена рациональным способом. 4 балла: Составлен правильный алгоритм решения задачи, в логическом рассуждении и решении нет существенных ошибок; правильно сделан выбор формул для решения; есть объяснение решения, но задача решена нерациональным способом (получен верный ответ) или допущены ошибки в расчетах (получен неверный ответ). 3 балла: Задание понято правильно, в логическом рассуждении нет существенных ошибок, но допущены существенные ошибки в выборе формул или в математических расчетах; задача решена не полностью или в общем виде. 0 баллов: Задача не решена или задача решена неправильно.</p> <p>Максимальное количество баллов – 40.</p>	
--	--	--

7.3. Типовые контрольные задания

Вид контроля	Типовые контрольные задания
Электронное тестирование №1	
Семестровая работа	Резепин, А.В. Методы прогнозирования социально-экономического развития. Учебное пособие / А.В. Резепин, Т.Ф. Амирова, А.С. Лапо. – Челябинск: Издательский центр ЮУрГУ, 2019. – 70 с.
Электронное тестирование №2	Резепин, А.В. Методы прогнозирования социально-экономического развития. Учебное пособие / А.В. Резепин, Т.Ф. Амирова, А.С. Лапо. – Челябинск: Издательский центр ЮУрГУ, 2019. – 70 с.
Экзамен	Задания контрольно-рейтинговых мероприятий текущего контроля и промежуточной аттестации
Мероприятие промежуточной аттестации (контрольная работа)	<p>10. Анализ и прогнозирование временных рядов. Понятие и компоненты временного ряда.</p> <p>6. Методы прогнозирования: формализованные, эвристические методы, комплексное прогнозирование, метод сценариев.</p> <p>14. Прогнозирование экономической динамики на основе трендовых моделей.</p> <p>16. Парная и множественная линейная регрессия. Уравнение регрессии оценка качества модели.</p> <p>4. Государственная система прогнозирования.</p> <p>12. Эконометрические методы выравнивания временных рядов, фильтр Ходрика-Прескотта.</p> <p>15. Методы регрессионно-корреляционного анализа временных рядов.</p> <p>9. Балансовые межотраслевые модели прогнозов. Экономико-математическая модель межотраслевого баланса.</p> <p>17. Прогнозирование и регулирование регионального экономического</p>

	<p>развития.</p> <p>11. Сглаживание временных рядов: простое, взвешенное и экспоненциальное скользящее среднее, декомпозиция временного ряда.</p> <p>5. Этапы прогнозирования: прогнозная ориентация, прогнозная ретроспекция, прогнозный диагноз, верификация прогноза, корректировка прогноза.</p> <p>8. Модели долгосрочных и среднесрочных макроэкономических прогнозов.</p> <p>7. Государственное прогнозирование и бюджетно-налоговое регулирование.</p> <p>3. Организация и технология прогнозирования: субъект прогнозирования, заказчик и потребитель прогноза.</p> <p>1. Понятие и виды прогнозирования.</p> <p>13. Расчет показателей динамики развития социально-экономических процессов.</p> <p>2. Принципы прогнозирования социально-экономических процессов.</p> <p>Экзаменационное задание_афх.docx</p>
--	---

8. Учебно-методическое и информационное обеспечение дисциплины

Печатная учебно-методическая документация

а) основная литература:

1. Дубровин, И. А. Бизнес-планирование на предприятии [Текст] учебник для бакалавров по направлению "Экономика" И. А. Дубровин. - М.: Дашков и К, 2012. - 430, [1] с. ил.
2. Бизнес-планирование [Текст] учеб. для вузов по экон. специальностям Рос. экон. акад. им. Г. В. Плеханова ; В. М. Попов, С. И. Ляпунов, С. Ю. Муртазалиева и др.; под ред.: В. М. Попова, С. И. Ляпунова. - М.: Финансы и статистика, 2000. - 669,[1] с.
3. Кремер, Н. Ш. Эконометрика [Текст] учебник для вузов по специальностям экономики и упр. Н. Ш. Кремер, Б. А. Путко ; под ред. Н. Ш. Кремера. - 3-е изд., перераб. и доп. - М.: ЮНИТИ-ДАНА, 2010. - 328 с.

б) дополнительная литература:

1. Эконометрика Текст учебник для вузов по экон. направлениям и специальностям И. И. Елисеева и др.; под ред. И. И. Елисеевой ; С.- Петерб. гос. экон. ун-т. - М.: Юрайт, 2014. - 449 с. ил.
2. Афанасьев, В. Н. Эконометрика [Текст] учеб. для вузов по специальности 061700 "Статистика" и др. экон. специальностям В. Н. Афанасьев, М. М. Юзбашев, Т. И. Гуляева ; под ред. В. Н. Афанасьева. - М.: Финансы и статистика, 2006. - 255 с. ил.
3. Салманов, О. Н. Эконометрика [Текст] учеб. пособие для вузов по специальности 351400 "Приклад. информатика (по обл.)" и др. междисциплинар. специальностям О. Н. Салманов. - М.: Экономистъ, 2006. - 317, [1] с. ил.

в) отечественные и зарубежные журналы по дисциплине, имеющиеся в библиотеке:

1. Математическое моделирование
2. Вопросы экономики
3. The Economic Journal

г) методические указания для студентов по освоению дисциплины:

1. Резепин, А.В. Методы прогнозирования социально-экономического развития. Учебное пособие / А.В. Резепин, Т.Ф. Амирова, А.С. Лапо. – Челябинск: Издательский центр ЮУрГУ, 2019. – 70 с.

из них: учебно-методическое обеспечение самостоятельной работы студента:

2. Резепин, А.В. Методы прогнозирования социально-экономического развития. Учебное пособие / А.В. Резепин, Т.Ф. Амирова, А.С. Лапо. – Челябинск: Издательский центр ЮУрГУ, 2019. – 70 с.

Электронная учебно-методическая документация

№	Вид литературы	Наименование разработки	Наименование ресурса в электронной форме	Доступность (сеть Интернет / локальная сеть; авторизованный / свободный доступ)
1	Методические пособия для самостоятельной работы студента	Резепин, А.В. Методы прогнозирования социально-экономического развития. Учебное пособие / А.В. Резепин, Т.Ф. Амирова, А.С. Лапо. – Челябинск: Издательский центр ЮУрГУ, 2019. – 70 с.	Учебно-методические материалы кафедры	Интернет / Авторизованный
2	Основная литература	Афанасьев, В.Н. Анализ временных рядов и прогнозирование. Учебник / В.Н. Афанасьев, М.М. Юзбашев. - М.: Финансы и статистика, 2012. - 320 с.	Электронно-библиотечная система издательства Лань	Интернет / Авторизованный
3	Дополнительная литература	Новиков, А.И. Эконометрика: Учебное пособие для бакалавров / А.И. Новиков. - М.: Дашков и К, 2013. - 224 с.	Электронно-библиотечная система издательства Лань	Интернет / Авторизованный

9. Информационные технологии, используемые при осуществлении образовательного процесса

Перечень используемого программного обеспечения:

Нет

Перечень используемых информационных справочных систем:

1. ООО "ГарантУралСервис"-Гарант(бессрочно)
2. -Консультант Плюс(31.07.2017)

10. Материально-техническое обеспечение дисциплины

Вид занятий	№	Основное оборудование, стенды, макеты, компьютерная техника,
-------------	---	--

	ауд.	предустановленное программное обеспечение, используемое для различных видов занятий
Лекции	308 (1)	Оборудование мультимедийной лекционной аудитории, проектор
Практические занятия и семинары	516 (1)	Комплект компьютерного оборудования для студентов и преподавателя