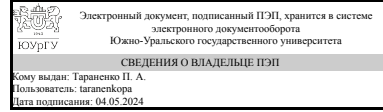


ЮЖНО-УРАЛЬСКИЙ ГОСУДАРСТВЕННЫЙ УНИВЕРСИТЕТ

УТВЕРЖДАЮ:
Заведующий выпускающей
кафедрой



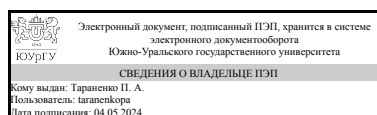
П. А. Тараненко

РАБОЧАЯ ПРОГРАММА

**дисциплины 1.Ф.М0.01 Имитационное моделирование
для направления 15.04.03 Прикладная механика
уровень Магистратура
магистерская программа Компьютерное моделирование высокотехнологичных
конструкций
форма обучения очная
кафедра-разработчик Техническая механика**


Рабочая программа составлена в соответствии с ФГОС ВО по направлению подготовки 15.04.03 Прикладная механика, утверждённым приказом Минобрнауки от 09.08.2021 № 731

Зав.кафедрой разработчика,
к.техн.н., доц.



П. А. Тараненко

Разработчик программы,
к.техн.н., доц., заведующий
кафедрой



П. А. Тараненко

1. Цели и задачи дисциплины

Формирование у студентов теоретических и практических знаний в области применения современного программного обеспечения для выполнения сквозного проектирования изделий машиностроения; развитие системного мышления студентов; ознакомление студентов с возможностями современных CAD/CAM/CAE-систем. Задачами изучения дисциплины являются: - изучение CAD/CAM/CAE/PLM-систем; - изучение современных теорий, физико-математических и вычислительных методов для решения профессиональных задач динамики и прочности машин; - освоение способов разработки программных алгоритмов в известных пакетах инженерного анализа.

Краткое содержание дисциплины

Тема 1. Введение в Siemens Simcenter Amesim
Тема 2. Методы решения задач динамики машин и теории колебаний с применением пакета Siemens Simcenter Amesim
Тема 3. Введение в Ansys Rigid Body Dynamics
Тема 4. Методы решения динамики машин и теории колебаний с применением пакета Ansys Rigid Body Dynamics
Тема 5. Основы имитационного моделирования
Тема 6. Введение в Matlab/Simulink

2. Компетенции обучающегося, формируемые в результате освоения дисциплины

Планируемые результаты освоения ОП ВО (компетенции)	Планируемые результаты обучения по дисциплине
ПК-2 Готовность овладевать новыми современными методами и средствами проведения экспериментальных исследований по динамике, прочности и надежности машин и приборов, обрабатывать, анализировать и обобщать результаты экспериментов	Знает: виды и способы создания математических моделей материалов и конструкций Умеет: разрабатывать математические модели для систем, объектов, процессов и физических явлений Имеет практический опыт: реализации математических моделей на ЭВМ

3. Место дисциплины в структуре ОП ВО

Перечень предшествующих дисциплин, видов работ учебного плана	Перечень последующих дисциплин, видов работ
Цифровые двойники динамических систем, Мониторинг состояния конструкций	Технологии аналитической обработки информации, Расчетно-экспериментальное моделирование динамики машин

Требования к «входным» знаниям, умениям, навыкам студента, необходимым при освоении данной дисциплины и приобретенным в результате освоения предшествующих дисциплин:

Дисциплина	Требования
Мониторинг состояния конструкций	Знает: методы технической диагностики, особенности оценки технического состояния диагностируемых систем, алгоритмы и

	<p>техническое обеспечение систем диагностики, методы и средства технического диагностирования как средства повышения экономичности и надежности конструкции в процессе проектирования и эксплуатации , современные автоматизированные системы технической диагностики объектов Умеет: оценивать эффективность автоматизированных системам технической диагностики в общей структуре АСУ ТП, пользоваться методикой оценки остаточного ресурса оборудования и поиска неисправностей на основе данных мониторинга; формулировать задачу и способ ее решения, пользоваться методами и средствами технической диагностики для проведения научно-исследовательских, расчетных и экспериментальных работ по динамике, прочности и надежности машин и приборов. Имеет практический опыт: использования современных средств измерений, программных продуктов, предназначенных для обеспечения работы в реальном времени систем сбора, обработки, отображения и архивирования информации об объекте мониторинга, по выбору метода и средств мониторинга состояния объекта; выбор диагностических параметров и критериев работоспособности, использования новых современных методов и средств проведения диагностики объектов в области прикладной механики и обобщать результаты мониторинга</p>
Цифровые двойники динамических систем	<p>Знает: основные расчетные и экспериментальные методы исследования динамических свойств изделий, критерии подтверждения (проверки) адекватности создаваемой модальной математической модели Умеет: определять динамические свойства изделий при виброиспытаниях и экспериментальном модальном анализе, создавать математическую модель динамической системы, верифицированную результатами модальных испытаний Имеет практический опыт: современной аппаратурой и программным обеспечением для проведения и обработки результатов модальных и вибропрочностных испытаний, методами корректировки (уточнения) расчетной модальной математической модели по экспериментальным данным</p>

4. Объём и виды учебной работы

Общая трудоемкость дисциплины составляет 2 з.е., 72 ч., 36,25 ч. контактной работы

Вид учебной работы	Всего часов	Распределение по семестрам в часах	
		Номер семестра	
		1	2
Общая трудоёмкость дисциплины	72	72	72
<i>Аудиторные занятия:</i>	32	32	32
Лекции (Л)	16	16	16
Практические занятия, семинары и (или) другие виды аудиторных занятий (ПЗ)	16	16	16
Лабораторные работы (ЛР)	0	0	0
<i>Самостоятельная работа (СРС)</i>	35,75	35,75	35,75
Подготовка к зачету	35,75	35,75	35,75
Консультации и промежуточная аттестация	4,25	4,25	4,25
Вид контроля (зачет, диф.зачет, экзамен)	-		зачет

5. Содержание дисциплины

№ раздела	Наименование разделов дисциплины	Объем аудиторных занятий по видам в часах			
		Всего	Л	ПЗ	ЛР
1	Введение в Matlab/Simulink	4	4	0	0
2	Основы имитационного моделирования в Matlab/Simulink	8	4	4	0
3	Введение в Siemens Simcenter Amesim	2	2	0	0
4	Методы решения задач динамики с применением пакета Siemens Simcenter Amesim	8	2	6	0
5	Введение в Ansys Rigid Body Dynamics	2	2	0	0
6	Методы решения задач динамики с применением пакета Ansys Rigid Body Dynamics	8	2	6	0

5.1. Лекции

№ лекции	№ раздела	Наименование или краткое содержание лекционного занятия	Кол-во часов
1	1	Основы интерфейса Matlab	2
2	1	Основы интерфейса Simulink	2
3	2	Понятие о частотной передаточной функции системы с одной степенью свободы	2
4	2	Решение задач теории механических колебаний в Simulink	2
5	3	Основы интерфейса Siemens Simcenter Amesim	2
6	4	Решение нелинейных задач в Siemens Simcenter Amesim	2
7	5	Основы графического интерфейса Ansys Rigid Body Dynamics	2
8	6	Интерфейс Ansys Rigid Body Dynamics - Ansys SImplorer. Режим косимуляции.	2

5.2. Практические занятия, семинары

№ занятия	№ раздела	Наименование или краткое содержание практического занятия, семинара	Кол-во часов
01	2	Определение собственных частот и форм в Matlab	2

02	2	Численное интегрирование уравнения движения системы с одной степенью свободы в Matlab	2
03	4	Решение задачи об установившихся и неустойчивых колебаниях системы с одной степенью свободы в Amesim	2
04	4	Решение задачи об установившихся и неустойчивых колебаниях системы с двумя степенями свободы в Amesim	2
05	4	Расчет собственных частот и форм в Amesim	2
06	6	Решение задачи динамики движения механической системы, состоящей из абсолютно твердых тел в Ansys Rigid Body Dynamics	2
07	6	Решение задачи динамики системы "ковш-стрела" фронтального погрузчика. Передача нагрузок в статический расчет. Расчет на прочность.	2
08	6	Регулятор Уатга	2

5.3. Лабораторные работы

Не предусмотрены

5.4. Самостоятельная работа студента

Выполнение СРС			
Подвид СРС	Список литературы (с указанием разделов, глав, страниц) / ссылка на ресурс	Семестр	Кол-во часов
Подготовка к зачету	Основная литература [1-4], дополнительная литература [1-3]	2	35,75

6. Фонд оценочных средств для проведения текущего контроля успеваемости, промежуточной аттестации

Контроль качества освоения образовательной программы осуществляется в соответствии с Положением о балльно-рейтинговой системе оценивания результатов учебной деятельности обучающихся.

6.1. Контрольные мероприятия (КМ)

№ КМ	Се-мestr	Вид контроля	Название контрольного мероприятия	Вес	Макс. балл	Порядок начисления баллов	Учи-тыва-ется в ПА
1	2	Текущий контроль	Решение задач динамики в Matlab	1	4	При оценивании результатов учебной деятельности обучающегося по дисциплине используется балльно-рейтинговая система оценивания результатов учебной деятельности обучающихся (утверждена приказом ректора от 24.05.2019 г. № 179 (в редакции приказа ректора от 10.03.2022 г № 25-13/09)). 4 балла - задание выполнено полностью правильно. 3 балла - задание выполнено правильно, но есть несущественные ошибки, 2 балла - задание выполнено с существенными ошибками, 1	зачет

						балл - задание выполнено полностью неверно, 0 баллов - задание не выполнено	
2	2	Текущий контроль	Решение задач динамики в Simulink	1	4	При оценивании результатов учебной деятельности обучающегося по дисциплине используется балльно-рейтинговая система оценивания результатов учебной деятельности обучающихся (утверждена приказом ректора от 24.05.2019 г. № 179 (в редакции приказа ректора от 10.03.2022 г № 25-13/09)). 4 балла - задание выполнено полностью правильно. 3 балла - задание выполнено правильно, но есть несущественные ошибки, 2 балла - задание выполнено с существенными ошибками, 1 балл - задание выполнено полностью неверно, 0 баллов - задание не выполнено	зачет
3	2	Текущий контроль	Решение задач динамики в Amesim	1	4	При оценивании результатов учебной деятельности обучающегося по дисциплине используется балльно-рейтинговая система оценивания результатов учебной деятельности обучающихся (утверждена приказом ректора от 24.05.2019 г. № 179 (в редакции приказа ректора от 10.03.2022 г № 25-13/09)). 4 балла - задание выполнено полностью правильно. 3 балла - задание выполнено правильно, но есть несущественные ошибки, 2 балла - задание выполнено с существенными ошибками, 1 балл - задание выполнено полностью неверно, 0 баллов - задание не выполнено	зачет
4	2	Текущий контроль	Решение задачи динамики в Amesim	1	4	При оценивании результатов учебной деятельности обучающегося по дисциплине используется балльно-рейтинговая система оценивания результатов учебной деятельности обучающихся (утверждена приказом ректора от 24.05.2019 г. № 179 (в редакции приказа ректора от 10.03.2022 г № 25-13/09)). 4 балла - задание выполнено полностью правильно. 3 балла - задание выполнено правильно, но есть несущественные ошибки, 2 балла - задание выполнено с существенными ошибками, 1 балл - задание выполнено полностью неверно, 0 баллов - задание не выполнено	зачет
5	2	Промежуточная аттестация	Зачет	-	4	Контрольное мероприятие состоит из 1 задания. 4 балла - задание выполнено полностью правильно. 3 балла - задание выполнено правильно, но есть несущественные ошибки, 2 балла - задание выполнено с существенными ошибками, 1 балл - задание выполнено полностью неверно, 0 баллов - задание не выполнено.	зачет

6.2. Процедура проведения, критерии оценивания

Вид промежуточной аттестации	Процедура проведения	Критерии оценивания
зачет	При оценивании результатов учебной деятельности обучающегося по дисциплине используется балльно-рейтинговая система оценивания результатов учебной деятельности обучающихся (утверждена приказом ректора от 24.05.2019 г. № 179 (в редакции приказа ректора от 10.03.2022 г. № 25-13/09)). Вычисляется рейтинг мероприятия в процентах путем деления набранного на зачете числа баллов на максимальное число баллов. Определяется итоговый рейтинг - путем суммирования рейтинга на зачете с рейтингом, набранным за работу в семестре. Зачтено: Величина итогового рейтинга обучающегося по дисциплине 60...100 % Не зачтено: Величина итогового рейтинга обучающегося по дисциплине 0...59 %.	В соответствии с пп. 2.5, 2.6 Положения

6.3. Паспорт фонда оценочных средств

Компетенции	Результаты обучения	№ КМ				
		1	2	3	4	5
ПК-2	Знает: виды и способы создания математических моделей материалов и конструкций	+	+	+	+	+
ПК-2	Умеет: разрабатывать математические модели для систем, объектов, процессов и физических явлений	+	+	+	+	+
ПК-2	Имеет практический опыт: реализации математических моделей на ЭВМ	+	+	+	+	+

Типовые контрольные задания по каждому мероприятию находятся в приложениях.

7. Учебно-методическое и информационное обеспечение дисциплины

Печатная учебно-методическая документация

а) основная литература:

1. Бидерман, В. Л. Теория механических колебаний Текст Учебник для вузов по спец."Динамика и прочность машин". - М.: Высшая школа, 1980. - 408 с. ил.
2. Каплун, А. Б. Ansys в руках инженера [Текст] практ. рук. А. Б. Каплун, Е. М. Морозов, М. А. Олферьева ; предисл. А. С. Шадского. - Изд. стер. - М.: URSS : ЛИБРОКОМ, 2014. - 269 с. ил.
3. Курбатова Е. А. Matlab 7 : Самоучитель / Е. А. Курбатова. - М. и др. : Диалектика, 2006. - 249 с.
4. Чен К. Matlab в математических исследованиях / К. Чен, П. Джиглин, А. Ирвинг; Пер. с англ. В. Е. Кондрашова, С. Б. Королева. - М. : Мир, 2001. - 346 с. : ил.

б) дополнительная литература:

1. Басов, К. А. ANSYS [Текст] справ. пользователя К. А. Басов. - 2-е изд., стер. - М.: ДМК-Пресс, 2012. - 639 с. ил.
2. Лазарев, Ю. Ф. MatLAB 5. х. - Киев: BHV, 2000. - 383 с. ил.

3. Поршнеv, С. В. Компьютерное моделирование физических процессов в пакете MATLAB [Текст] учеб. пособие для вузов С. В. Поршнеv. - 2-е изд., испр. - СПб. и др.: Лань, 2011. - 726 с. ил. 1 электрон. опт. диск

в) отечественные и зарубежные журналы по дисциплине, имеющиеся в библиотеке:
Не предусмотрены

г) методические указания для студентов по освоению дисциплины:

1. Горелов, В. А. Программные средства автоматизированного анализа динамики наземных транспортно-технологических комплексов : учебное пособие / В. А. Горелов, А. И. Комиссаров, Б. В. Падалкин. — Москва : МГТУ им. Н.Э. Баумана, 2019. — 33 с. — ISBN 978-5-7038-5072-5. — Текст : электронный // Лань : электронно-библиотечная система. — URL: <https://e.lanbook.com/book/172749> (дата обращения: 04.01.2022). — Режим доступа: для авториз. пользователей.

из них: учебно-методическое обеспечение самостоятельной работы студента:

1. Горелов, В. А. Программные средства автоматизированного анализа динамики наземных транспортно-технологических комплексов : учебное пособие / В. А. Горелов, А. И. Комиссаров, Б. В. Падалкин. — Москва : МГТУ им. Н.Э. Баумана, 2019. — 33 с. — ISBN 978-5-7038-5072-5. — Текст : электронный // Лань : электронно-библиотечная система. — URL: <https://e.lanbook.com/book/172749> (дата обращения: 04.01.2022). — Режим доступа: для авториз. пользователей.

Электронная учебно-методическая документация

№	Вид литературы	Наименование ресурса в электронной форме	Библиографическое описание
1	Основная литература	Электронно-библиотечная система издательства Лань	Основы работы в ANSYS 17 / Н. Н. Федорова, С. А. Вальгер, М. Н. Данилов, Ю. В. Захарова. — Москва : ДМК Пресс, 2017. — 210 с. — ISBN 978-5-97060-425-0. — Текст : электронный // Лань : электронно-библиотечная система. — URL: https://e.lanbook.com/book/90112 (дата обращения: 04.01.2022). — Режим доступа: для авториз. пользователей.
2	Дополнительная литература	Электронно-библиотечная система издательства Лань	Павлов, А. С. Решение задач механики деформируемого твёрдого тела в программе ANSYS : учебное пособие / А. С. Павлов. — Санкт-Петербург : БГТУ "Военмех" им. Д.Ф. Устинова, 2014. — 34 с. — ISBN 978-5-85546-825-0. — Текст : электронный // Лань : электронно-библиотечная система. — URL: https://e.lanbook.com/book/63695 (дата обращения: 04.01.2022). — Режим доступа: для авториз. пользователей.

Перечень используемого программного обеспечения:

1. Microsoft-Office(бессрочно)
2. PTC-MathCAD(бессрочно)
3. Dassault Systèmes-SolidWorks Education Edition 500 CAMPUS(бессрочно)
4. Math Works-MATLAB, Simulink R2014b(бессрочно)

5. РСК Технологии-Система "Персональный виртуальный компьютер" (ПВК) (MS Windows, MS Office, открытое ПО)(бессрочно)
6. ANSYS-ANSYS Academic Multiphysics Campus Solution (Mechanical, Fluent, CFX, Workbench, Maxwell, HFSS, Simplorer, Designer, PowerArtist, RedHawk)(бессрочно)

Перечень используемых профессиональных баз данных и информационных справочных систем:

Нет

8. Материально-техническое обеспечение дисциплины

Вид занятий	№ ауд.	Основное оборудование, стенды, макеты, компьютерная техника, предустановленное программное обеспечение, используемое для различных видов занятий
Лекции	336 (2)	Компьютер, проектор, экран
Практические занятия и семинары	334 (2)	Компьютерный класс – 12 шт. Компьютеры Intel Pentium Core i5, 8 Гб ОЗУ, 512 Мб HDD, монитор Acer 20", клавиатура, мышь, предустановленное лицензионное ПО Solidworks, Ansys, MathCAD