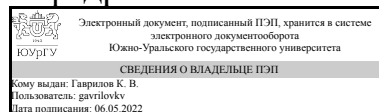


ЮЖНО-УРАЛЬСКИЙ ГОСУДАРСТВЕННЫЙ УНИВЕРСИТЕТ

УТВЕРЖДАЮ:
Заведующий выпускающей
кафедрой



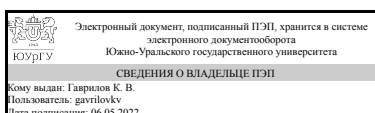
К. В. Гаврилов

РАБОЧАЯ ПРОГРАММА

дисциплины 1.Ф.С2.06 Проектирование автомобилей и тракторов
для специальности 23.05.01 Наземные транспортно-технологические средства
уровень Специалитет
специализация Автомобили и тракторы
форма обучения очная
кафедра-разработчик Колесные и гусеничные машины

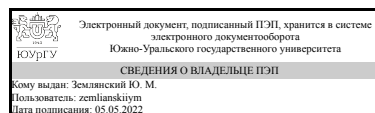
Рабочая программа составлена в соответствии с ФГОС ВО по направлению подготовки 23.05.01 Наземные транспортно-технологические средства, утверждённым приказом Минобрнауки от 11.08.2020 № 935

Зав.кафедрой разработчика,
д.техн.н., доц.



К. В. Гаврилов

Разработчик программы,
к.техн.н., доц., доцент



Ю. М. Землянский

1. Цели и задачи дисциплины

Цель преподавания дисциплины: привить студентам навыки конструирования деталей, узлов автомобильной и тракторной техники (АиТ) с применением систем автоматизированного проектирования (САПР). Научить разрабатывать, с использованием конструкторских компьютерных программы и САПР проектно-конструкторскую документацию при создании и модернизации АиТ. Задачи изучения дисциплины: 1) Освоение методов расчёта и проектирования деталей, узлов, механизмов, агрегатов и систем АиТ с применением САПР. 2) Обобщение результатов критического анализа и синтеза информации о способах достижения целей проекта, на основе которого формулировать обоснованные технические решения при производстве и модернизации АиТ. 3) Учитывая правовые нормы, технические условия, ресурсы и ограничения, принимать обоснованные технические решения при производстве, модернизации и ремонте АиТ. 4) Разрабатывать варианты решения проблемы при производстве, модернизации АиТ, анализировать эти варианты, прогнозировать последствия, находить компромиссные решения.

Краткое содержание дисциплины

Дисциплина «Проектирование АиТ» относится к дисциплинам профессиональной части программы специалитета. В процессе обучения изучаются устройство, назначение, принцип действия, основы расчета и конструирования деталей, узлов, механизмов, агрегатов и систем трансмиссии (сцепления, коробки передач, карданные передачи, главные передачи и дифференциалы), подвесок, рулевого и тормозного управления АиТ.

2. Компетенции обучающегося, формируемые в результате освоения дисциплины

Планируемые результаты освоения ОП ВО (компетенции)	Планируемые результаты обучения по дисциплине
ПК-1 Способен к профессиональной деятельности на всех стадиях разработки наземных транспортно-технологических средств с использованием передовых методов расчета и проектирования.	Знает: 1 Перспективы и тенденции развития АиТ 2 Классификацию, конструктивные схемы, устройство и принцип действия механизмов, агрегатов и систем АиТ. Умеет: 1 Выявлять приоритетные решения задач проектировании АиТ. 2 Проводить технико-экономический анализ, комплексно обосновывать принимаемые и реализуемые решения на стадии проектирования АиТ Имеет практический опыт: 1 Использовать законы и методы математики, естественных, гуманитарных и экономических наук при разработке и модернизации АиТ. 2 Работы с компьютером с программными средствами общего и специального назначения, в том числе в режиме удаленного доступа
ПК-8 Способен определять способы достижения целей проекта, выявлять приоритеты решения задач при производстве, модернизации и ремонте наземных транспортно-технологических средств	Знает: 1 Методы критического анализа и синтеза информации о способах достижения целей проекта. 2 Правовые нормы, технические условия, ресурсы и ограничения. Умеет: 1 Формулировать цели проекта, критерии

	и способы достижения целей. Производить поиск и критический анализ научно-технической информации о способах достижения целей проекта при производстве и модернизации АиТ 2 Учитывая правовые нормы, технические условия, ресурсы и ограничения, принимать обоснованные технические решения при производстве, модернизации и ремонте АиТ. Имеет практический опыт: 1 Обобщения результатов анализа для решения поставленной задачи. 2 На основе обобщения результатов анализа формулировать обоснованные технические решения при производстве и модернизации АиТ 3 Использовать научно-техническую документацию.
ПК-9 Способен использовать прикладные программы расчета узлов, агрегатов и систем наземных транспортно-технологических средств	Знает: 1 Приёмы, способы и методы применения средств вычислительной техники при выполнении функций сбора, хранения, обработки информации при расчете узлов, агрегатов и систем АиТ 2 Конструкторские компьютерные программы и САПР. Умеет: Разрабатывать, с использованием конструкторских компьютерных программы и САПР проектно-конструкторскую документацию при создании и модернизации АиТ. Имеет практический опыт: Методы работы на ЭВМ при подготовке графической и текстовой документации в полном соответствии с требованиями ЕСКД, ЕСПД и других стандартов
ПК-10 Способен разрабатывать документацию для производства, модернизации, эксплуатации, технического обслуживания и ремонта наземных транспортно-технологических средств	Знает: Основное назначение стандартов Единой системы конструкторской документации (ЕСКД) при производстве и модернизации АиТ Умеет: Проводить технико-экономический анализ, комплексно обосновывать принимаемые и реализуемые решения при разработке необходимой документации на стадии проектирования и модернизации АиТ. Имеет практический опыт: Работы с компьютером с программными средствами общего и специального назначения, в том числе в режиме удаленного доступа
ПК-11 Способен организовывать процесс производства, модернизации, эксплуатации, технического обслуживания и ремонта наземных транспортно-технологических средств	Знает: Структуру организации процесса производства и модернизации АиТ Умеет: Создавать предпосылки на стадии проектирования эффективной реализации технических решений при организации процесса производства и модернизации АиТ Имеет практический опыт: Авторский контроль в процессе производства за параметрами технологических процессов и качеством производства АиТ

3. Место дисциплины в структуре ОП ВО

Перечень предшествующих дисциплин,	Перечень последующих дисциплин,
------------------------------------	---------------------------------

видов работ учебного плана	видов работ
Гидравлика и гидропневмопривод, Теплотехника, Технология конструкционных материалов, Конструкторские компьютерные программы в машиностроении, Детали машин и основы конструирования, Практикум по виду профессиональной деятельности, Электрооборудование наземных машин, Начертательная геометрия, Основы эргономики и дизайна наземных транспортно-технологических машин, Теория наземных транспортно-технологических средств, Теоретическая механика, Основы автоматизированного проектирования наземных транспортно-технологических комплексов, Электротехника и электроника, Энергетические установки, Инженерная графика, Конструкция наземных транспортно-технологических машин, Трансмиссии автомобилей и тракторов, Сопротивление материалов, Промышленные тракторы, Материаловедение, Теория решения изобретательских задач, Теория механизмов и машин	<p style="text-align: center;">Не предусмотрены</p>

Требования к «входным» знаниям, умениям, навыкам студента, необходимым при освоении данной дисциплины и приобретенным в результате освоения предшествующих дисциплин:

Дисциплина	Требования
Инженерная графика	<p>Знает: Принципы графического изображения деталей и узлов; Основы проекционного черчения; правила выполнения чертежей, схем и эскизов по специальности; структуру и оформление конструкторской, технологической документации в соответствии с требованиями стандартов., методы проецирования и построения изображений геометрических фигур, изучить принципы графического изображения деталей и узлов; Правила выполнения чертежей деталей, сборочных единиц и элементов конструкций; требования стандартов Единой системы конструкторской документации (ЕСКД) и Единой системы технической документации (ЕСТД) к оформлению и составлению чертежей, методы решения инженерно-геометрических задач на чертеже</p> <p>Умеет: Анализировать и моделировать форму предметов по их чертежам, строить и читать чертежи; уметь применять компьютерные технологии для построения чертежей и изучения пространственных свойств геометрических объектов., Читать и составлять графическую и текстовую конструкторскую документацию в соответствии с требованиями стандартов, применять полученные знания и навыки, строить и читать чертежи; решать инженерно-геометрические задачи на чертеже; применять нормативные документы и государственные</p>

	<p>стандарты, необходимые для оформления чертежей и другой конструкторско-технологической документации; Имеет практический опыт: получения определенных графических моделей пространства, основанных на ортогональном и центральном проецировании; навыками выполнения графических работ; навыками решения метрических задач, пространственных объектов на чертежах, методами проецирования и изображения пространственных форм на плоскости проекций, выполнения проекционных чертежей и оформления конструкторской документации в соответствии с ЕСКД, самостоятельно пользоваться учебной и справочной литературой. Графическим пакетом.</p>
<p>Трансмиссии автомобилей и тракторов</p>	<p>Знает: Состояние вопроса о перспективных трансмиссиях автомобилей и тракторов в мире и в России, Основы теории планетарных механизмов, современные конструкции планетарных коробок передач ведущих фирм мира. Методы расчета кинематики и динамики планетарных коробок передач, Направления совершенствования трансмиссий, приводящих к повышению эффективности всей машины: повышение КПД, снижение массо-габаритных показателей, себестоимости Умеет: Анализировать тенденции применения новых идей в совершенствовании трансмиссий автомобилей и тракторов на новой элементной базе, Сформулировать задачи теоретических исследований планетарных коробок передач, основанных на новых схемах, в частности сформулировать кинематическое задание, Анализировать влияние свойств трансмиссии на эффективность наземных транспортно-технологических средств в целом Имеет практический опыт: Теоретических расчетов трансмиссий автомобилей и тракторов для перспективных конструкций, Теоретического обоснования целесообразности применения новых схем планетарных механических и бесступенчатых гидравлических и электрических трансмиссий, Создания и использования критериальной базы для оценки эффективности модернизации конкретных наземных транспортно-технологических средств</p>
<p>Гидравлика и гидропневмопривод</p>	<p>Знает: Основы функционирования гидропневмосистем, законы течения жидкости и газа для их применения в гидравлических и пневматических приводах, принципов действия основных источников энергии вышеназванных приводов, устройство гидромашин и гидроаппаратов; основные особенности гидравлических и пневматических приводов Умеет: Выполнять простейшие гидравлические расчеты, проводить анализ простейших гидравлических схем, самостоятельно решать технические задачи, связанные с гидравликой, снимать типовые характеристики элементов гидравлических и пневматических систем Имеет практический опыт: Чтения и составления принципиальных гидравлических и пневматических схем при разработке транспортных средств, решения прикладных гидравлических задач, настройки гидропневмоаппаратуры</p>
<p>Практикум по виду профессиональной деятельности</p>	<p>Знает: основные САД/САЕ и специализированные прикладные программы расчета узлов, агрегатов и систем наземных транспортно-технологических средств, стадии производства наземных транспортно-технологических средств, Требования к технической документации для производства, модернизации, эксплуатации, технического обслуживания и ремонта наземных транспортно-технологических средств, основные методы исследований и испытаний наземных транспортно-технологических средств Умеет: выполнять расчеты узлов, агрегатов и систем транспортных средств специального назначения с использованием прикладных программ расчета, использовать передовые технологии и методы организации производства, Разрабатывать документацию для производства, модернизации, эксплуатации, технического обслуживания и ремонта наземных транспортно-</p>

	<p>технологических средств с использованием CAD/CAE программ, проводить исследования наземных транспортно-технологических средств с использованием CAD/CAE программ Имеет практический опыт: выполнения расчетов узлов, агрегатов и систем наземных транспортно-технологических средств с использованием прикладных программ расчета, профессиональной деятельности на всех стадиях производства наземных транспортно-технологических средств, Разработки документации для производства, модернизации, эксплуатации, технического обслуживания и ремонта наземных транспортно-технологических средств с использованием CAD/CAE программ, проведения исследований наземных транспортно-технологических средств с использованием CAD/CAE программ</p>
Теория механизмов и машин	<p>Знает: Устройство, параметры и характеристики механизмов, используемых в узлах и агрегатах транспортных средств , Устройство и условия работы механизмов, используемых в узлах и агрегатах и системах транспортных средств , Основные виды механизмов, их функциональные возможности и области применения. Умеет: Определять степень нагруженности и ресурс механизмов, используемых в узлах и агрегатах транспортных средств , Разрабатывать технические задания на совершенствование механизмов и узлов, применяемых в транспортных средствах, Составлять структурные и кинематические схемы механизмов. Проводить структурный, кинематический, кинетостатический анализ механизмов графическими, графоаналитическими и аналитическими методами. Проводить расчеты механизмов. Синтезировать зубчатую передачу. Проводить расчет передаточных чисел различных передач Имеет практический опыт: оценки надежности механизмов, используемых в узлах и агрегатах транспортных средств , Прикладными программами расчета узлов, агрегатов и систем транспортных средств, Основами составления структурных и кинематических схем механизмов. Методами и алгоритмами решения прикладных задач применительно к анализу и синтезу типовых механизмов и кинематических цепей</p>
Материаловедение	<p>Знает: физическую сущность явлений, происходящих в материалах при воздействии на них различных факторов в условиях их эксплуатации, закономерности формирования структуры материалов при затвердевании, пластической деформации и термической обработке; Умеет: осуществлять выбор материалов для изделий различного назначения с учетом эксплуатационных требований и охраны окружающей среды, устанавливать взаимосвязь комплекса физико-механических свойств со структурой; с позиций эксплуатационных требований рационально выбирать материалы для обеспечения прочности, надежности и долговечности изделий. Имеет практический опыт: использования справочных материалов, программ и информационных ресурсов при выборе материалов для изделий различного назначения, анализа технологических процессов, влияющих на качество получаемых изделий, с позиций эксплуатационных требований рационально выбирать материалы для обеспечения прочности, надежности и долговечности изделий.</p>
Теория наземных транспортно-технологических средств	<p>Знает: Порядок проведения тяговых расчетов, определения сил и моментов, действующих в агрегатах и узлах наземных транспортно-технологических средств, Теорию движения автомобилей и тракторов, Порядок проведения тяговых расчетов наземных транспортно-технологических средств при различных условиях их использования Умеет: Использовать результаты тяговых расчетов при проектировании узлов и агрегатов наземных транспортно-технологических средств, при организации их эксплуатации., оценивать влияние подвижности на</p>

	<p>показатели машин и на этой основе осуществлять оптимальный выбор конструкций автомобилей и тракторов, Использовать результаты тяговых расчетов при проведении анализа состояния и перспектив развития наземных транспортно-технологических средств Имеет практический опыт: Выполнения различных расчетов наземных транспортно-технологических средств, необходимых для правильной организации из производства, модернизации и эксплуатации, оценки влияния подвижности на показатели машин и на этой основе осуществлять оптимальный выбор конструкций автомобилей и тракторов, определения перспектив развития и совершенствования, Выполнения тяговых расчетов, необходимых для анализа состояния и перспектив развития наземных транспортно-технологических средств</p>
<p>Энергетические установки</p>	<p>Знает: основные индикаторные и эффективные показатели двигателей внутреннего сгорания и методы их определения, теоретические и действительные циклы поршневых двигателей; физические процессы, протекающие при осуществлении рабочего цикла; математические модели и методы расчета этих процессов, конструкцию и направления развития двигателей внутреннего сгорания (ДВС) наземных транспортно-технологических средств. теоретические и практические вопросы, позволяющие свободно ориентироваться в современной литературе по двигателям внутреннего сгорания и технически грамотно организовывать работы, связанные с эксплуатацией ДВС наземных транспортно-технологических средств, основы рабочих процессов, систем, конструкций и направлений развития двигателей внутреннего сгорания, их технических и экологических показателей, а также характеристик. Умеет: проводить измерения основных индикаторных и эффективных показателей двигателей внутреннего сгорания, использовать теоретические и практические знания в области энергетических установок для принятия обоснованных технических решений и технологий при решении задач профессиональной деятельности, прикладное программное обеспечение при расчете и моделировании технических объектов и технологических процессов, определять индикаторные и эффективные показатели ДВС, разрабатывать меры по повышению эффективности использования ДВС при эксплуатации транспортных средств, рассчитывать характеристики ДВС; анализировать конструкцию ДВС. Имеет практический опыт: оформления результатов испытаний в виде отчёта, использования теоретических и практических знаний в области энергетических установок для принятия обоснованных технических решений и технологий при решении задач профессиональной деятельности, прикладного программного обеспечения при расчете и моделировании технических объектов и технологических процессов, использования теоретических и практических знаний в области энергетических установок для принятия обоснованных технических решений обеспечения надежности и минимизации эксплуатационных затрат при эксплуатации транспортных средств , Расчетов характеристик ДВС, анализа конструкции ДВС</p>
<p>Промышленные тракторы</p>	<p>Знает: Общее устройство, преимущества и недостатки при выполнении определенных видов работ, направления совершенствования промышленных тракторов и агрегатов на их базе, Общее устройство, принципы функционирования, области применения, основные критерии оценки состояния, преимущества и недостатки основных видов промышленных тракторов и агрегатов на их базе, Общее устройство, принципы функционирования, области применения, основные критерии оценки состояния, преимущества и недостатки основных видов промышленных тракторов и агрегатов на их базе Умеет: Выполнять</p>

	<p>расчеты эффективности использования промышленных тракторов и агрегатов на их базе при выполнении различных видов работ, определять направления повышения их эффективности использования, Выполнять расчеты, проводить анализ степени совершенства и перспектив развития промышленных тракторов и агрегатов на их базе, Проводить технический контроль при исследовании, проектировании, производстве и эксплуатации наземных транспортно-технологических средств Имеет практический опыт: Выполнения расчетов эффективности использования промышленных тракторов и агрегатов на их базе при выполнении различных видов работ, определения направлений повышения их эффективности использования, Выполнения расчетов, проведения анализа степени совершенства и перспектив развития промышленных тракторов и агрегатов на их базе, Проведения расчетов и определения параметров технических показателей наземных транспортно-технологических средств</p>
<p>Конструкция наземных транспортно-технологических машин</p>	<p>Знает: базовые конструкции наземных транспортно-технологических средств., основные принципы, заложенные в основу конструкции наземных транспортно-технологических средств Умеет: на основе анализа конструкции наземных транспортно-технологических средств. составлять технические описания их узлов, агрегатов и систем., использовать знания конструкции наземных транспортно-технологических средств для предварительного анализа новых конструктивных решений Имеет практический опыт: первоначальными навыками выполнения кинематических схем и сборочных чертежей узлов наземных транспортно-технологических средств., первоначальными навыками технического описания устройства узлов и агрегатов наземных транспортно-технологических средств</p>
<p>Сопротивление материалов</p>	<p>Знает: подходы к решению технических проблем прочности и жесткости при решении инженерных и научно-технических задач, включающих планирование и постановку сложного эксперимента, критическую оценку и интерпретацию результатов, основы проектирования и современные методы расчета на прочность, жесткость и устойчивость элементов машин и конструкций, подходы к решению технических проблем прочности и жесткости при решении инженерных и научно-технических задач, основы проектирования и современные методы расчета на прочность, жесткость и устойчивость элементов машин и конструкций, основные положения и принципы сопротивления материалов, классификацию видов нагружения стержня, механические характеристики материалов, основные положения теорий напряженного и деформированного состояний, гипотезы начала пластических деформаций и разрушения при сложном нагружении, необходимых для принятия обоснованных технических решений, выбора эффективных и безопасных технических средств и технологий при решении задач профессиональной деятельности Умеет: выполнять расчетные исследования элементов конструкций на прочность и жесткость для обеспечения их нормальной эксплуатации. Проводить испытания на растяжение и сжатие, определять напряжения и деформации при изгибе. Применять электротензометрии для определения деформаций, выполнять расчеты на прочность, жесткость и устойчивость типовых деталей транспортных средств при простых видах нагружения и при сложном напряженном состоянии. Проводить испытания типовых деталей транспортных средств на растяжение и сжатие, определять напряжения и деформации при изгибе, соблюдать установленные требования, действующие нормы, правила и стандарты, выполнять расчеты на прочность, жесткость и устойчивость типовых элементов, моделируемых с помощью стержня при простых видах нагружения и</p>

	<p>при сложном напряженном состоянии, определять внутренние силовые факторы в поперечном сечении стержня, выполнять расчеты на прочность и жесткость при простых видах нагружения и при сложном нагружении стержня Имеет практический опыт: выполнения расчетных исследований элементов конструкций на прочность и жесткость для обеспечения их нормальной эксплуатации. Проведения испытаний на растяжение и сжатие, определения напряжений и деформаций при изгибе. Применения электротензометрии для определения деформаций, выполнения прикладных расчетов на прочность типовых деталей транспортных средств. Проведения испытаний типовых деталей транспортных средств на растяжение и сжатие, определения напряжений и деформаций при изгибе, выполнения прикладных расчетов на прочность типовых деталей машин и механизмов., расчетов на прочность и жесткость стержневых систем</p>
<p>Конструкторские компьютерные программы в машиностроении</p>	<p>Знает: основные конструкторские компьютерные программы, последовательность выполнения расчетов с использованием этих программ, правила разработки и требования к оформлению документации для производства, модернизации, эксплуатации, технического обслуживания и ремонта наземных транспортно-технологических средств, Основные конструкторские компьютерные программы, применяемые при разработке наземных транспортно-технологических средств с использованием передовых методов расчета и проектирования. Умеет: выполнять расчеты узлов, агрегатов и систем наземных транспортно-технологических средств, используя возможности основных конструкторских компьютерных программ, использовать конструкторские компьютерные программы для производства, модернизации, эксплуатации, технического обслуживания и ремонта наземных транспортно-технологических средств,, Использовать конструкторские компьютерные программы для выполнения расчетов и проектирования наземных транспортно-технологических средств Имеет практический опыт: выполнения расчетов узлов, агрегатов и систем наземных транспортно-технологических средств, используя возможности основных конструкторских компьютерных программ, использования конструкторских компьютерных программ для производства, модернизации, эксплуатации, технического обслуживания и ремонта наземных транспортно-технологических средств, Использования конструкторских компьютерных программ для выполнения расчетов и проектирования наземных транспортно-технологических средств</p>
<p>Теория решения изобретательских задач</p>	<p>Знает: Возможности использования инструментов ТРИЗ для постановки и решения инженерных и научно-технических задач в сфере своей профессиональной деятельности с использованием естественнонаучных и математических моделей., Возможности использования инструментов ТРИЗ для решения задач, связанных с профессиональной деятельностью на всех стадиях разработки транспортных средств , Основные современные и перспективные методы проведения научных исследований по поиску и проверке новых идей совершенствования транспортных средств с помощью инструментов ТРИЗ Умеет: Использовать инструменты ТРИЗ для постановки и решения инженерных и научно-технических задач в сфере своей профессиональной деятельности с использованием естественнонаучных и математических моделей., Использовать инструменты ТРИЗ для решения задач, связанных с профессиональной деятельностью, Проводить теоретические и экспериментальные научные исследования по поиску и проверке путей совершенствования транспортных средств с помощью инструментов ТРИЗ Имеет практический опыт:</p>

	<p>Использования инструментов ТРИЗ для постановки и решения инженерных и научно-технических задач в сфере своей профессиональной деятельности с использованием естественнонаучных и математических моделей., Использования инструментов ТРИЗ для решения задач, связанных с профессиональной деятельностью, Проведения теоретические и экспериментальные научные исследования по поиску и проверке путей совершенствования транспортных средств с помощью инструментов ТРИЗ</p>
Теплотехника	<p>Знает: основные понятия, законы и модели термодинамики и теплообмена, Законы и методы термодинамики и теплообмена при решении профессиональных задач, законы термодинамики, процессы взаимного преобразования теплоты и работы Умеет: Выполнять теоретические и экспериментальные научные исследования в процессе разработки теплотехнических систем транспортных средств, использовать методы решения различных задач тепломассообмена, выполнять расчеты и анализ рабочих процессов и циклов теплотехнических установок с целью достижения их наивысшей энергетической эффективности Имеет практический опыт: участия в разработке технологической документации при проектировании теплотехнических систем транспортных средств , применения методов решения различных задач тепломассообмена, Решения различных задач тепломассообмена при эксплуатации наземных транспортно-технологических средств и их компонентов</p>
Технология конструкционных материалов	<p>Знает: Основные свойства металлов и сплавов (механические, физические, технологические, эксплуатационные). Маркировку сталей и сплавов. композиционные материалы. Оборудование применяемое для механической обработки: токарные, фрезерные, сверлильные, шлифовальные станки. Применяемый инструмент: резцы, фрезы, сверла, зенкера, развертки, метчики, шлифовальные круги. Сварочное оборудование., Основные свойства металлов и сплавов(механические, физические, технологические, эксплуатационные). Маркировку сталей и сплавов. композиционные материалы. Умеет: Определять станки при организации производства. Использовать необходимые типы станков, закреплять инструмент и заготовки. Изображать схему получения деталей механической обработкой. Рассчитывать параметры получения сварного соединения дуговой и контактной сваркой. Выбирать способ нарезания зубчатых колес., Использовать знание свойств материалов при проектировании новых транспортных средств. Имеет практический опыт: Разработки технологической документации для организации производства деталей, Определения свойств материалов с использованием их маркировки и справочных документов</p>
Детали машин и основы конструирования	<p>Знает: основные критерии работоспособности деталей и узлов машин и методики их расчета и выбора, принципы работы деталей и узлов машин, методы инженерных расчетов по критериям работоспособности, основные принципы проектирования и конструирования, необходимые для принятия обоснованных технических решений, выбора эффективных и безопасных технических средств и технологий при решении задач профессиональной деятельности; нормативные требования к проектированию типовых деталей машин и разработке технической документации в области транспортно-технологических машин, методы инженерных расчетов по критериям работоспособности, основные принципы проектирования и конструирования, необходимые для принятия обоснованных технических решений., основы проектирования технических объектов; основные виды механизмов,</p>

	<p>методы исследования и расчета их кинематических и динамических характеристик; методы расчета на прочность и жесткость типовых деталей и узлов транспортных машин, транспортного и технологического оборудования Умеет: выполнять декомпозицию поставленной задачи, формулировать способы решения основной задачи и подзадач в предметной области машиноведения, деталей машин и основ конструирования, выбирать оптимальные способы их решения, проводить исследования и расчеты основных видов механизмов, их кинематических и динамических характеристик; расчеты на прочность и жесткость типовых элементов различных и конструкций необходимых для принятия обоснованных технических решений, выбора эффективных и безопасных технических средств и технологий при решении задач профессиональной деятельности; использовать стандарты, нормы и правила проектирования и расчета при разработке технической документации, связанной с профессиональной деятельностью, проводить исследования и расчеты основных видов механизмов, их кинематических и динамических характеристик; расчеты на прочность и жесткость типовых элементов различных и конструкций необходимых для принятия обоснованных технических решений,, применять методы анализа и синтеза исполнительных механизмов; применять методы расчета и конструирования деталей и узлов механизмов; проводить расчеты деталей машин по критериям работоспособности и надежности Имеет практический опыт: выбора наиболее подходящих инженерных методов решения основных задач проектирования типовых деталей и узлов транспортных машин, транспортного и технологического оборудования с учетом имеющихся технических/технологических ограничений, проведения исследований и расчетов основных видов механизмов, их кинематических и динамических характеристик; расчетов на прочность и жесткость типовых элементов различных конструкций деталей машин, необходимых для принятия обоснованных технических решений, выбора эффективных и безопасных технических средств и технологий при решении задач профессиональной деятельности; разработки технической документации с использованием стандартов, норм и правил, связанных с профессиональной деятельностью, проведения исследований и расчетов основных видов механизмов, их кинематических и динамических характеристик; расчетов на прочность и жесткость типовых элементов различных конструкций деталей машин, разработки и оформления эскизов деталей машин, изображения сборочных единиц, сборочного чертежа изделия, составления спецификаций</p>
<p>Начертательная геометрия</p>	<p>Знает: основы проекционного черчения, основные законы начертательной геометрии, основы построения изображений пространственных объектов, Способы получения определенных графических моделей пространства, основанных на ортогональном проецировании и умении решать на этих моделях задачи, связанные пространственными формами и отношениями Умеет: решать задачи с использованием законов начертательной геометрии и проекционного черчения, Анализировать и моделировать форму предметов по их чертежам, строить и читать чертежи; решать инженерно-геометрические задачи на чертеже; применять нормативные документы и государственные стандарты, необходимые для оформления чертежей и другой конструкторско-технологической документации; уметь применять компьютерные технологии для построения чертежей и изучения пространственных свойств геометрических объектов Имеет практический опыт: решения задач с использованием законов</p>

	начертательной геометрии и проекционного черчения, построения пространственных изображений геометрических объектов, получения определенных графических моделей пространства, основанных на ортогональном и центральном проецировании; навыками выполнения графических работ.
Теоретическая механика	<p>Знает: общие законы движения и равновесия материальных тел и возникающие при этом взаимодействия между телами; основные математические модели теоретической механики и области их применимости, модели, законы, принципы теоретической механики для применения их в профессиональной деятельности, общие законы механики, которым подчиняются движение и равновесие систем материальных тел с учетом возникающих при этом механических взаимодействий</p> <p>Умеет: применять законы механики при решении плоских задач статики, кинематики и динамики материальной точки, системы материальных точек, твердого тела, применять законы механики, составлять математические модели (уравнения), решающие ту или иную задачу механики, строить механические и математические модели технических систем и исследовать их, квалифицированно применяя основные методы статического, кинематического и динамического анализа механических систем</p> <p>Имеет практический опыт: математического моделирования механического движения и взаимодействия материальных тел в простейших механизмах, использования созданных математических моделей для решения типовых задач в профессиональной области, моделирования задач механики, решать созданные математические модели, построения различных моделей технических систем и исследования их, применения основных методов статического, кинематического и динамического анализа механических систем</p>
Электрооборудование наземных машин	<p>Знает: все этапы разработки систем электрооборудования наземных транспортно-технологических средств с использованием передовых методов расчёта и проектирования, общие принципы работы измерительных приборов, электрических машин и аппаратов, основных функциональных узлов электрооборудования наземных транспортно-технологических средств, общие принципы работы измерительных приборов, электрических машин и аппаратов, основных функциональных узлов электрооборудования наземных транспортно-технологических средств</p> <p>Умеет: на любой стадии разработки систем электрооборудования наземных транспортно-технологических средств готовить необходимый объём расчётной, конструкторской и технологической документации с использованием передовых методов расчёта и проектирования, учитывать особенности устройства приборов систем электрооборудования при организации процессов производства, модернизации, эксплуатации, технического обслуживания и ремонта наземных транспортно-технологических средств, анализировать и производить сравнительную оценку вариантов рассматриваемых систем электрооборудования наземных транспортно-технологических средств</p> <p>Имеет практический опыт: подготовки необходимого объёма расчётной, конструкторской и технологической документации по системам электрооборудования с использованием передовых методов расчёта и проектирования, учета особенностей устройства приборов систем электрооборудования при организации процессов производства, модернизации, эксплуатации, технического обслуживания и ремонта наземных транспортно-технологических средств, выполнения анализа состояния и перспектив развития приборов и агрегатов систем электрооборудования наземных транспортно-технологических средств</p>
Электротехника и	Знает: устройство, принцип действия, области применения основных

электроника	<p>электротехнических и электронных устройств ; основные методы расчета электрических схем; принцип действия электрических машин постоянного и переменного тока; принцип действия основных электроизмерительных приборов; современное электротехническое и электронное оборудование систем автоматизации, контроля, диагностики, устройство, принцип действия, основные области применения основных электротехнических и электронных устройств; основные методы расчета электрических схем; принцип действия электрических машин постоянного и переменного тока; принцип действия основных электроизмерительных приборов, принцип действия основных электроизмерительных приборов, современное электротехническое и электронное оборудование систем автоматизации, контроля, диагностики Умеет: самостоятельно разбираться в нормативных методиках расчета и применять их для решения поставленной задачи; использовать современное электротехническое и электронное оборудование при решении профессиональных задач, применять методы анализа и расчета электрических и магнитных цепей в профессиональной деятельности; применять компьютерные средства для проведения расчетов; правильно выбирать электроизмерительные приборы для проведения измерений; использовать инструкции, описания, технические паспорта о работе устройств и установок, правильно выбирать электроизмерительные приборы для проведения измерений; использовать инструкции, описания, технические паспорта о работе устройств и установок, самостоятельно разбираться в нормативных методиках расчета и применять их для решения поставленной задачи Имеет практический опыт: решения электротехнических задач в профессиональной деятельности, расчета электрических и магнитных цепей; расчета электронных схем; разработки технической документации в соответствии со стандартами и другими нормативными документами, проведения измерений и наблюдений электрических величин и явлений, обработки и представления экспериментальных данных и результатов испытаний, расчета электрических и магнитных цепей; расчета электронных схем; разработки технической документации в соответствии со стандартами и другими нормативными документами</p>
<p>Основы автоматизированного проектирования наземных транспортно-технологических комплексов</p>	<p>Знает: принципы работы САД-программ, основные приемы разработки, деталей, сборок и схем с использованием современных информационных технологий, основные САД-программы, используемые при расчете, моделировании и проектировании технических объектов, порядок использования современного прикладного программного обеспечения, принципы работы САД-программ, методов расчета и проектирования деталей сборочных единиц, порядок выполнения расчетов деталей и сборок, порядок разработки технической документации, основные приемы моделирования деталей, создания сборок, схем в САД программах Умеет: разрабатывать детали, сборки и схемы используя современные информационные технологии и системы автоматизированного проектирования, разрабатывать детали, сборки и схемы с использованием современного прикладного программного обеспечения, инженерную техническую документацию, Использовать современные САД- программы для проведения расчетов и проектирования деталей и сборочных единиц, оформлять техническую документацию при разработке транспортных средств , моделировать детали, создавать сборочные единицы, схемы, проводить расчеты наземных транспортно-технологических средств, используя САД программы Имеет практический опыт: разработки деталей, сборок и схем с</p>

	использованием современных информационных технологий и систем автоматизированного проектирования, разработки деталей, сборок, схем и технической документации с использованием современного прикладного программного обеспечения, проведения расчетов и проектирования деталей и сборок, с использованием современных САД- программ, оформления технической документации при разработке транспортных средств , моделирования деталей, создания сборочных единиц, схем, проведения расчетов наземных транспортно-технологических средств, используя САД программы
Основы эргономики и дизайна наземных транспортно-технологических машин	Знает: Современные направления совершенствования эргономических характеристик в области наземных транспортно-технологических средств, Основные эргономические характеристик наземных транспортно-технологических средств. Умеет: Выполнять расчеты эргономических характеристик наземных транспортно-технологических средств, Анализировать состояние и перспективы развития основных эргономических характеристик наземных транспортно-технологических средств. Имеет практический опыт: Выполнения расчетов эргономических характеристик наземных транспортно-технологических средств, Анализа некоторых эргономических характеристик наземных транспортно-технологических средств.

4. Объём и виды учебной работы

Общая трудоемкость дисциплины составляет 8 з.е., 288 ч., 148,75 ч. контактной работы

Вид учебной работы	Всего часов	Распределение по семестрам в часах	
		Номер семестра	
		8	9
Общая трудоёмкость дисциплины	288	144	144
<i>Аудиторные занятия:</i>	128	64	64
Лекции (Л)	64	32	32
Практические занятия, семинары и (или) другие виды аудиторных занятий (ПЗ)	64	32	32
Лабораторные работы (ЛР)	0	0	0
<i>Самостоятельная работа (СРС)</i>	139,25	70,75	68,5
с применением дистанционных образовательных технологий	0		
Расчётно-графическое задание	70,75	70.75	0
Курсовой проект	68,5	0	68.5
Консультации и промежуточная аттестация	20,75	9,25	11,5
Вид контроля (зачет, диф.зачет, экзамен)	-	зачет,КР	экзамен,КП

5. Содержание дисциплины

№ раздела	Наименование разделов дисциплины	Объём аудиторных занятий по видам в часах			
		Всего	Л	ПЗ	ЛР
1	Введение	2	2	0	0
2	Конструктивные схемы АиТ. Нагрузочные и	8	6	2	0

	расчётные режимы				
3	Проектирование сцеплений и фрикционов	20	10	10	0
4	Проектирование коробок передач и раздаточных коробок	28	12	16	0
5	Проектирование карданных передач	6	2	4	0
6	Проектирование главных передач и дифференциалов	8	4	4	0
7	Проектирование подвесок	12	6	6	0
8	Проектирование рулевых управлений и механизмов поворота	12	6	6	0
9	Проектирование тормозных управлений	12	6	6	0
10	Проектирование ходовых и несущих систем	8	4	4	0
11	Элементы САПР. Расчет деталей AiT методом конечных элементов	12	6	6	0

5.1. Лекции

№ лекции	№ раздела	Наименование или краткое содержание лекционного занятия	Кол-во часов
1	1	Введение	2
2	2	Конструктивные схемы AiT. Нагрузочные и расчётные режимы	2
3	2	Конструктивные схемы AiT. Нагрузочные и расчётные режимы	2
4	2	Конструктивные схемы AiT. Нагрузочные и расчётные режимы	2
5	3	Проектирование сцеплений и фрикционов	2
6	3	Проектирование сцеплений и фрикционов	2
7	3	Проектирование сцеплений и фрикционов	2
8	3	Проектирование сцеплений и фрикционов	2
9	3	Проектирование сцеплений и фрикционов	2
10	4	Проектирование коробок передач и раздаточных коробок	4
11	4	Проектирование коробок передач и раздаточных коробок	4
12	4	Проектирование коробок передач и раздаточных коробок	4
13	5	Проектирование карданных передач	2
14	6	Проектирование главных передач и дифференциалов	2
15	6	Проектирование главных передач и дифференциалов	2
16	7	Проектирование подвесок	2
17	7	Проектирование подвесок	4
18	8	Проектирование рулевых управлений и механизмов поворота	2
19	8	Проектирование рулевых управлений и механизмов поворота	4
20	9	Проектирование тормозных управлений	2
21	9	Проектирование тормозных управлений	4
22	10	Проектирование ходовых и несущих систем	4
23	11	Элементы САПР. Расчет деталей AiT методом конечных элементов	2
24	11	Элементы САПР. Расчет деталей AiT методом конечных элементов	4

5.2. Практические занятия, семинары

№ занятия	№ раздела	Наименование или краткое содержание практического занятия, семинара	Кол-во часов
1	1	Введение	0
2	2	Конструктивные схемы. Нагрузочные режимы	2

3	3	Проектирование сцеплений и фрикционов	2
4	3	Проектирование сцеплений и фрикционов	4
5	3	Проектирование сцеплений и фрикционов	4
6	4	Проектирование коробок передач и раздаточных коробок	4
7	4	Проектирование коробок передач и раздаточных коробок	4
8	4	Проектирование коробок передач и раздаточных коробок	4
9	4	Проектирование коробок передач и раздаточных коробок	4
10	5	Проектирование карданных передач	2
11	5	Проектирование карданных передач	2
12	6	Проектирование главных передач и дифференциалов	2
13	6	Проектирование главных передач и дифференциалов	2
14	7	Проектирование подвесок	2
15	7	Проектирование подвесок	4
16	8	Проектирование рулевых управлений и механизмов поворота	2
17	8	Проектирование рулевых управлений и механизмов поворота	4
18	9	Проектирование тормозных управлений	2
19	9	Проектирование тормозных управлений	4
20	10	Проектирование ходовых и несущих систем	4
21	11	Элементы САПР. Расчет деталей AiT методом конечных элементов	2
22	11	Элементы САПР. Расчет деталей AiT методом конечных элементов	4

5.3. Лабораторные работы

Не предусмотрены

5.4. Самостоятельная работа студента

Выполнение СРС			
Подвид СРС	Список литературы (с указанием разделов, глав, страниц) / ссылка на ресурс	Семестр	Кол-во часов
Расчётно-графическое задание	Расчет и конструирование гусеничных машин Учеб. для вузов Н. А. Носов, В. Д. Гальшев, Ю. П. Волков, А. П. Харченко; Под ред. Н. А. Носова. - Л.: Машиностроение. Ленинградское отделение, 1972. - 559 с. ил. Осепчугов, В. В. Автомобиль: Анализ конструкций, элементы расчета Учеб. для вузов по специальности "Автомобили и автомоб. хоз-во" В. В. Осепчугов, А. К. Фрумкин. - М.: Машиностроение, 1989. - 304 с. ил. Гришкевич, А. И. Проектирование трансмиссий автомобилей Справочник Под общ. ред. А. И. Гришкевича. - М.: Машиностроение, 1984. - 268 с. ил.	8	70,75
Курсовой проект	Расчет и конструирование гусеничных машин Учеб. для вузов Н. А. Носов, В. Д. Гальшев, Ю. П. Волков, А. П. Харченко; Под ред. Н. А. Носова. - Л.: Машиностроение. Ленинградское отделение, 1972. - 559 с. ил. Осепчугов, В.	9	68,5

	<p>В. Автомобиль: Анализ конструкций, элементы расчета Учеб. для вузов по специальности "Автомобили и автомоб. хоз-во" В. В. Осепчугов, А. К. Фрумкин. - М.: Машиностроение, 1989. - 304 с. ил.</p> <p>Гришкевич, А. И. Проектирование трансмиссий автомобилей Справочник Под общ. ред. А. И. Гришкевича. - М.: Машиностроение, 1984. - 268 с. ил.</p> <p>Стандарт организации. Курсовое и дипломное проектирование. Общие требования к содержанию и оформлению : СТО ЮУрГУ 04-2008. Текст Н. В. Сырейщикова и др. – Челябинск: Издательский Центр ЮУрГУ, 2008. – 55 с.</p>		
--	---	--	--

6. Фонд оценочных средств для проведения текущего контроля успеваемости, промежуточной аттестации

Контроль качества освоения образовательной программы осуществляется в соответствии с Положением о балльно-рейтинговой системе оценивания результатов учебной деятельности обучающихся.

6.1. Контрольные мероприятия (КМ)

№ КМ	Се-местр	Вид контроля	Название контрольного мероприятия	Вес	Макс. балл	Порядок начисления баллов	Учитывается в ПА
1	8	Текущий контроль	Письменный опрос. Раздел 2. Конструктивные схемы АиТ. Нагрузочные и расчётные режимы	0,01	5	<p>Письменный опрос осуществляется на последнем занятии изучаемого раздела на портале «Электронный ЮУрГУ» (https://edu.susu.ru)..</p> <p>Студенту выдается тестовое задание, которое содержит 10 вопросов . Время, отведенное на опрос - 30 минут. При оценивании результатов мероприятия используется балльно-рейтинговая система оценивания результатов учебной деятельности обучающихся (утверждена приказом ректора от 24.05.2019 г. № 179).</p> <p>Метод оценивания: ответы на вопросы оцениваются в 0-5 балла; максимальное количество баллов - 5:</p> <ul style="list-style-type: none"> - тестовые вопросы: за правильный ответ на 9-10 тестовых вопросов - 5 балла; за правильный ответ на 7-8 тестовых вопросов - 4 балла; за ответ на 5-6 тестовых вопросов - 3 балла; за ответ на 3-4 тестовых вопросов - 2 балла; за ответ на 1-2 тестовых вопросов -1 балла; 0 - 	зачет

						баллов выставляется при полном отсутствии ответов. - зачтено рейтинг обучающегося за мероприятие больше или равен 60 %; - не зачтено: рейтинг обучающегося за мероприятие менее 60 %.	
2	8	Текущий контроль	Письменный опрос. Раздел 2. Конструктивные схемы АиТ. Нагрузочные и расчётные режимы	0,01	5	<p>Письменный опрос осуществляется на последнем занятии темы изучаемого раздела на портале «Электронный ЮУрГУ» (https://edu.susu.ru).. Студенту выдается тестовое задание, которое и 1 задачу. Время, отведенное на опрос -30 минут. При оценивании результатов мероприятия используется балльно-рейтинговая система оценивания результатов учебной деятельности обучающихся (утверждена приказом ректора от 24.05.2019 г. № 179).</p> <p>Метод оценивания: решение задачи оценивается в 0-5 балла; максимальное количество баллов - 5:</p> <p>- задача: задача решена в объеме не менее 90% верно - 5 балла; задача решена в объеме не менее 75% верно - 4 балла; задача решена в объеме не менее 50% верно - 3 балла; задача решена в объеме менее 50% и/или имеет принципиальные ошибки - 0 баллов.</p> <p>Критерии оценивания:</p> <p>- зачтено рейтинг обучающегося за мероприятие больше или равен 60 %; - не зачтено: рейтинг обучающегося за мероприятие менее 60 %.</p>	зачет
3	8	Текущий контроль	Письменный опрос. Раздел 3. Проектирование сцеплений и фрикционов	0,01	5	<p>Письменный опрос осуществляется на последнем занятии изучаемого раздела на портале «Электронный ЮУрГУ» (https://edu.susu.ru).. Студенту выдается тестовое задание, которое содержит 10 вопросов . Время, отведенное на опрос - 30 минут. При оценивании результатов мероприятия используется балльно-рейтинговая система оценивания результатов учебной деятельности обучающихся (утверждена приказом ректора от 24.05.2019 г. № 179).</p> <p>Метод оценивания: ответы на вопросы оцениваются в 0-5 балла; максимальное количество баллов -</p>	зачет

						5: - тестовые вопросы: за правильный ответ на 9-10 тестовых вопросов - 5 балла; за правильный ответ на 7-8 тестовых вопросов - 4 балла; за ответ на 5-6 тестовых вопросов - 3 балла; за ответ на 3-4 тестовых вопросов - 2 балла; за ответ на 1-2 тестовых вопросов - 1 балла; 0 - баллов выставляется при полном отсутствии ответов. - зачтено рейтинг обучающегося за мероприятие больше или равен 60 %; - не зачтено: рейтинг обучающегося за мероприятие менее 60 %.	
4	8	Текущий контроль	Письменный опрос. Раздел 3. Проектирование сцеплений и фрикционов	0,01	5	Письменный опрос осуществляется на последнем занятии темы изучаемого раздела на портале «Электронный ЮУрГУ» (https://edu.susu.ru). Студенту выдается тестовое задание, которое и 1 задачу. Время, отведенное на опрос -30 минут. При оценивании результатов мероприятия используется балльно-рейтинговая система оценивания результатов учебной деятельности обучающихся (утверждена приказом ректора от 24.05.2019 г. № 179). Метод оценивания: решение задачи оценивается в 0-5 балла; максимальное количество баллов - 5: - задача: задача решена в объеме не менее 90% верно - 5 балла; задача решена в объеме не менее 75% верно - 4 балла; задача решена в объеме не менее 50% верно - 3 балла; задача решена в объеме менее 50% и/или имеет принципиальные ошибки - 0 баллов. Критерии оценивания: - зачтено рейтинг обучающегося за мероприятие больше или равен 60 %; - не зачтено: рейтинг обучающегося за мероприятие менее 60 %.	зачет
5	8	Промежуточная аттестация	Письменный опрос. Раздел 3. Проектирование сцеплений и фрикционов	-	5	Письменный опрос осуществляется на последнем занятии темы изучаемого раздела на портале «Электронный ЮУрГУ» (https://edu.susu.ru). Студенту выдается тестовое задание, которое содержит 10 вопросов и 1 задачу. Время, отведенное на опрос -45	зачет

					<p>минут. При оценивании результатов мероприятия используется балльно-рейтинговая система оценивания результатов учебной деятельности обучающихся (утверждена приказом ректора от 24.05.2019 г. № 179). Метод оценивания: ответы на вопросы оцениваются в 0-2 балла; решение задачи оценивается в 0-3 балла; максимальное количество баллов - 5:</p> <ul style="list-style-type: none"> - тестовые вопросы: за правильный ответ на 8-10 тестовых вопросов - 2 балла; за правильный ответ на 5-7 тестовых вопросов - 1 балла; за ответ на 0-4 тестовых вопросов - 0 баллов. - задача: задача решена в объеме не менее 90% верно - 3 балла; задача решена в объеме не менее 75% верно - 2 балла; задача решена в объеме не менее 50% верно - 1 балл; задача решена в объеме менее 50% и/или имеет принципиальные ошибки - 0 баллов. <p>Критерии оценивания:</p> <ul style="list-style-type: none"> - зачтено рейтинг обучающегося за мероприятие больше или равен 60 %; - не зачтено: рейтинг обучающегося за мероприятие менее 60 %. 		
6	8	Текущий контроль	<p>Письменный опрос. Раздел 4. Проектирование коробок передач и раздаточных коробок</p>	0,01	5	<p>Письменный опрос осуществляется на последнем занятии темы изучаемого раздела на портале «Электронный ЮУрГУ» (https://edu.susu.ru). Студенту выдается тестовое задание, которое содержит 10 вопросов и 1 задачу. Время, отведенное на опрос - 45 минут. При оценивании результатов мероприятия используется балльно-рейтинговая система оценивания результатов учебной деятельности обучающихся (утверждена приказом ректора от 24.05.2019 г. № 179). Метод оценивания: ответы на вопросы оцениваются в 0-2 балла; решение задачи оценивается в 0-3 балла; максимальное количество баллов - 5:</p> <ul style="list-style-type: none"> - тестовые вопросы: за правильный ответ на 8-10 тестовых вопросов - 2 балла; за правильный ответ на 5-7 тестовых вопросов - 1 балла; за ответ на 0-4 тестовых вопросов - 0 баллов. 	зачет

						<p>- задача: задача решена в объеме не менее 90% верно - 3 балла; задача решена в объеме не менее 75% верно - 2 балла; задача решена в объеме не менее 50% верно - 1 балл; задача решена в объеме менее 50% и/или имеет принципиальные ошибки - 0 баллов.</p> <p>Критерии оценивания:</p> <p>- зачтено рейтинг обучающегося за мероприятие больше или равен 60 %;</p> <p>- не зачтено: рейтинг обучающегося за мероприятие менее 60 %.</p>	
7	8	Текущий контроль	<p>Письменный опрос. Раздел 4. Проектирование коробок передач и раздаточных коробок</p>	0,01	5	<p>Письменный опрос осуществляется на последнем занятии изучаемого раздела на портале «Электронный ЮУрГУ» (https://edu.susu.ru)..</p> <p>Студенту выдается тестовое задание, которое содержит 10 вопросов . Время, отведенное на опрос - 30 минут. При оценивании результатов мероприятия используется балльно-рейтинговая система оценивания результатов учебной деятельности обучающихся (утверждена приказом ректора от 24.05.2019 г. № 179).</p> <p>Метод оценивания: ответы на вопросы оцениваются в 0-5 балла; максимальное количество баллов - 5:</p> <p>- тестовые вопросы: за правильный ответ на 9-10 тестовых вопросов - 5 балла; за правильный ответ на 7-8 тестовых вопросов - 4 балла; за ответ на 5-6 тестовых вопросов - 3 балла; за ответ на 3-4 тестовых вопросов - 2 балла; за ответ на 1-2 тестовых вопросов -1 балла; 0 - баллов выставляется при полном отсутствии ответов.</p> <p>- зачтено рейтинг обучающегося за мероприятие больше или равен 60 %;</p> <p>- не зачтено: рейтинг обучающегося за мероприятие менее 60 %.</p>	зачет
8	8	Текущий контроль	<p>Письменный опрос. Раздел 4. Проектирование коробок передач и раздаточных коробок</p>	0,01	5	<p>Письменный опрос осуществляется на последнем занятии темы изучаемого раздела на портале «Электронный ЮУрГУ» (https://edu.susu.ru).. Студенту выдается тестовое задание, которое и 1 задачу. Время, отведенное на опрос -30 минут. При оценивании результатов мероприятия</p>	зачет

					используется балльно-рейтинговая система оценивания результатов учебной деятельности обучающихся (утверждена приказом ректора от 24.05.2019 г. № 179). Метод оценивания: решение задачи оценивается в 0-5 балла; максимальное количество баллов - 5: - задача: задача решена в объеме не менее 90% верно - 5 балла; задача решена в объеме не менее 75% верно - 4 балла; задача решена в объеме не менее 50% верно - 3 балла; задача решена в объеме менее 50% и/или имеет принципиальные ошибки - 0 баллов. Критерии оценивания: - зачтено рейтинг обучающегося за мероприятие больше или равен 60 %; - не зачтено: рейтинг обучающегося за мероприятие менее 60 %.		
9	8	Текущий контроль	Письменный опрос. Раздел 4. Проектирование коробок передач и раздаточных коробок	0,01	5	Письменный опрос осуществляется на последнем занятии темы изучаемого раздела на портале «Электронный ЮУрГУ» (https://edu.susu.ru). Студенту выдается тестовое задание, которое содержит 10 вопросов и 1 задачу. Время, отведенное на опрос - 45 минут. При оценивании результатов мероприятия используется балльно-рейтинговая система оценивания результатов учебной деятельности обучающихся (утверждена приказом ректора от 24.05.2019 г. № 179). Метод оценивания: ответы на вопросы оцениваются в 0-2 балла; решение задачи оценивается в 0-3 балла; максимальное количество баллов - 5: - тестовые вопросы: за правильный ответ на 8-10 тестовых вопросов - 2 балла; за правильный ответ на 5-7 тестовых вопросов - 1 балла; за ответ на 0-4 тестовых вопросов - 0 баллов. - задача: задача решена в объеме не менее 90% верно - 3 балла; задача решена в объеме не менее 75% верно - 2 балла; задача решена в объеме не менее 50% верно - 1 балл; задача решена в объеме менее 50% и/или имеет принципиальные ошибки - 0 баллов.	зачет

						Критерии оценивания: - зачтено рейтинг обучающегося за мероприятие больше или равен 60 %; - не зачтено: рейтинг обучающегося за мероприятие менее 60 %.	
10	8	Текущий контроль	Письменный опрос. Раздел 5. Проектирование карданных передач	0,01	5	<p>Письменный опрос осуществляется на последнем занятии изучаемого раздела на портале «Электронный ЮУрГУ» (https://edu.susu.ru)..</p> <p>Студенту выдается тестовое задание, которое содержит 10 вопросов и 1 задачу. Время, отведенное на опрос -45 минут. При оценивании результатов мероприятия используется балльно-рейтинговая система оценивания результатов учебной деятельности обучающихся (утверждена приказом ректора от 24.05.2019 г. № 179).</p> <p>Метод оценивания: ответы на вопросы оцениваются в 0-2 балла; решение задачи оценивается в 0-3 балла; максимальное количество баллов - 5:</p> <p>- тестовые вопросы: за правильный ответ на 8-10 тестовых вопросов - 2 балла; за правильный ответ на 5-7 тестовых вопросов - 1 балла; за ответ на 0-4 тестовых вопросов - 0 баллов.</p> <p>- задача: задача решена в объеме не менее 90% верно - 3 балла; задача решена в объеме не менее 75% верно - 2 балла; задача решена в объеме не менее 50% верно - 1 балл; задача решена в объеме менее 50% и/или имеет принципиальные ошибки - 0 баллов.</p> <p>Критерии оценивания: - зачтено рейтинг обучающегося за мероприятие больше или равен 60 %; - не зачтено: рейтинг обучающегося за мероприятие менее 60 %.</p>	зачет
11	8	Текущий контроль	Расчетное задание	0	40	<p>Техническое задание выдается в первую неделю семестра. За две недели до окончания семестра студент демонстрирует и сдает преподавателю расчетное задание. В процессе проверки расчетного задания проверяется: соответствие техническому заданию; правильность расчетов, выполнение требований ЕСКД. Преподаватель выставляет предварительную</p>	зачет

					<p>оценку и допускает студента к собеседованию. В последнюю неделю семестра проводится защита расчетного задания. На защиту студент предоставляет: 1. Развернутое техническое задание. 2. Пояснительную записку на 20-25 страницах в отпечатанном виде, содержащую описание разработки и соответствующие иллюстрации. На защите студент коротко (3-5 мин.) докладывает об основных проектных решениях, принятых в процессе разработки, и отвечает на вопросы преподавателя. При оценивании результатов мероприятия используется балльно-рейтинговая система оценивания результатов учебной деятельности обучающихся (утверждена приказом ректора от 24.05.2019 г. № 179)</p> <p>Показатели оценивания: 1) Соответствие техническому заданию: - 2 балла – полное соответствие техническому заданию; - 1 балл – не полное соответствие техническому заданию; - 0 баллов – не соответствие техническому заданию, разработанные устройства не обладают технической новизной и являются не работоспособными.</p> <p>2) Качество пояснительной записки: - 3 балла – пояснительная записка имеет логичное, последовательное изложение материала с соответствующими выводами и обоснованными положениями, замечания отсутствуют; - 2 балла – пояснительная записка содержит достаточно подробный анализ и критический обзор состояния вопроса, имеет грамотно изложенную теоретическую часть, однако с не вполне обоснованными положениями; - 1 балл – пояснительная записка имеет непоследовательность изложения материала теоретической части, содержит поверхностный анализ и необоснованные положения; - 0 балл – пояснительная записка не имеет анализа, не отвечает требованиям, изложенным в методических рекомендациях кафедр. В работе нет выводов либо</p>
--	--	--	--	--	--

					они носят декларативный характер; 3) Защита курсовой работы: - 2 балла – при защите студент показывает глубокое знание вопросов темы, свободно оперирует данными проекта, вносит обоснованные предложения, легко отвечает на поставленные вопросы; - 1 балл – при защите студент проявляет неуверенность, показывает слабое знание вопросов темы, не всегда дает исчерпывающие аргументированные ответы на заданные вопросы; - 0 баллов – при защите студент затрудняется отвечать на поставленные вопросы по ее теме, не знает теории вопроса, при ответе допускает существенные ошибки. Максимальное количество баллов – 9. Критерии оценивания: Отлично: Величина рейтинга обучающегося по курсовой работе 85...100 % Хорошо: Величина рейтинга обучающегося по курсовой работе 75...84 % Удовлетворительно: Величина рейтинга обучающегося по курсовой работе 60...74 % Неудовлетворительно: Величина рейтинга обучающегося по дисциплине 0...59 %		
12	8	Промежуточная аттестация	Мероприятия промежуточной аттестации (тестирование и решение задачи)	-	40	Промежуточная аттестация включает два мероприятия: тестирование и решение задачи. Контрольные мероприятия промежуточной аттестации проводятся во время зачета. При оценивании результатов мероприятия используется балльно-рейтинговая система оценивания результатов учебной деятельности обучающихся (утверждена приказом ректора от 24.05.2019 г. № 179) Тест состоит из 20 вопросов, позволяющих оценить сформированность компетенций. На ответы отводится 45 мин. Правильный ответ на вопрос соответствует 1 баллу. Неправильный ответ на вопрос соответствует 0 баллов. Задача состоит из расчетной и графической части. На решение задачи отводится 30 мин. Критерии оценивания решения задачи:	зачет

						<p>- расчет и схемы выполнены верно – 20 баллов;</p> <p>- расчет выполнен верно, схемы имеют недочеты – 16 балла;</p> <p>- расчет имеет недочеты, принцип построения схем верен – 12 балла;</p> <p>- расчет и схемы имеют недочеты – 8 балла;</p> <p>- расчет и схемы имеют грубые замечания – 4 балл;</p> <p>- задача не выполнена – 0 баллов.</p> <p>Максимальное количество баллов за промежуточную аттестацию – 40.</p> <p>Зачтено: рейтинг обучающегося за мероприятие больше или равен 60 %. Не зачтено: рейтинг обучающегося за мероприятие менее 60 %</p>	
13	8	Промежуточная аттестация	Зачет	-	40	<p>Промежуточная аттестация включает два мероприятия: тестирование и решение задачи. Контрольные мероприятия промежуточной аттестации проводятся во время зачета. При оценивании результатов мероприятия используется балльно-рейтинговая система оценивания результатов учебной деятельности обучающихся (утверждена приказом ректора от 24.05.2019 г. № 179) Тест состоит из 20 вопросов, позволяющих оценить сформированность компетенций. На ответы отводится 45 мин. Правильный ответ на вопрос соответствует 1 баллу. Неправильный ответ на вопрос соответствует 0 баллов. Задача состоит из расчетной и графической части. На решение задачи отводится 30 мин. Критерии оценивания решения задачи:</p> <p>- расчет и схемы выполнены верно – 20 баллов;</p> <p>- расчет выполнен верно, схемы имеют недочеты – 16 балла;</p> <p>- расчет имеет недочеты, принцип построения схем верен – 12 балла;</p> <p>- расчет и схемы имеют недочеты – 8 балла;</p> <p>- расчет и схемы имеют грубые замечания – 4 балл;</p> <p>- задача не выполнена – 0 баллов.</p> <p>Максимальное количество баллов за промежуточную аттестацию – 40.</p> <p>Зачтено: рейтинг обучающегося за</p>	зачет

						мероприятие больше или равен 60 %. Не зачтено: рейтинг обучающегося за мероприятие менее 60 %	
14	9	Текущий контроль	Письменный опрос. Раздел 6 Проектирование главных передач и дифференциалов	0,01	5	<p>Письменный опрос осуществляется на последнем занятии изучаемого раздела на портале «Электронный ЮУрГУ» (https://edu.susu.ru)..</p> <p>Студенту выдается тестовое задание, которое содержит 10 вопросов и 1 задачу. Время, отведенное на опрос -45 минут. При оценивании результатов мероприятия используется балльно-рейтинговая система оценивания результатов учебной деятельности обучающихся (утверждена приказом ректора от 24.05.2019 г. № 179).</p> <p>Метод оценивания: ответы на вопросы оцениваются в 0-2 балла; решение задачи оценивается в 0-3 балла; максимальное количество баллов - 5:</p> <ul style="list-style-type: none"> - тестовые вопросы: за правильный ответ на 8-10 тестовых вопросов - 2 балла; за правильный ответ на 5-7 тестовых вопросов - 1 балла; за ответ на 0-4 тестовых вопросов - 0 баллов. - задача: задача решена в объеме не менее 90% верно - 3 балла; задача решена в объеме не менее 75% верно - 2 балла; задача решена в объеме не менее 50% верно - 1 балл; задача решена в объеме менее 50% и/или имеет принципиальные ошибки - 0 баллов. <p>Критерии оценивания:</p> <ul style="list-style-type: none"> - зачтено рейтинг обучающегося за мероприятие больше или равен 60 %; - не зачтено: рейтинг обучающегося за мероприятие менее 60 %. 	экзамен
15	9	Текущий контроль	Письменный опрос. Раздел 7 Проектирование подвесок	0,01	5	<p>Письменный опрос осуществляется на последнем занятии изучаемого раздела на портале «Электронный ЮУрГУ» (https://edu.susu.ru)..</p> <p>Студенту выдается тестовое задание, которое содержит 10 вопросов . Время, отведенное на опрос - 30 минут. При оценивании результатов мероприятия используется балльно-рейтинговая система оценивания результатов учебной деятельности обучающихся (утверждена приказом ректора от</p>	экзамен

						<p>24.05.2019 г. № 179).</p> <p>Метод оценивания: ответы на вопросы оцениваются в 0-5 балла; максимальное количество баллов - 5:</p> <ul style="list-style-type: none"> - тестовые вопросы: за правильный ответ на 9-10 тестовых вопросов - 5 балла; за правильный ответ на 7-8 тестовых вопросов - 4 балла; за ответ на 5-6 тестовых вопросов - 3 балла; за ответ на 3-4 тестовых вопросов - 2 балла; за ответ на 1-2 тестовых вопросов - 1 балла; 0 - баллов выставляется при полном отсутствии ответов. - зачтено рейтинг обучающегося за мероприятие больше или равен 60 %; - не зачтено: рейтинг обучающегося за мероприятие менее 60 %. 	
16	9	Текущий контроль	Письменный опрос. Раздел 7 Проектирование подвесок	0,01	5	<p>Письменный опрос осуществляется на последнем занятии темы изучаемого раздела на портале «Электронный ЮУрГУ» (https://edu.susu.ru).. Студенту выдается тестовое задание, которое и 1 задачу. Время, отведенное на опрос -30 минут. При оценивании результатов мероприятия используется балльно-рейтинговая система оценивания результатов учебной деятельности обучающихся (утверждена приказом ректора от 24.05.2019 г. № 179).</p> <p>Метод оценивания: решение задачи оценивается в 0-5 балла; максимальное количество баллов - 5:</p> <ul style="list-style-type: none"> - задача: задача решена в объеме не менее 90% верно - 5 балла; задача решена в объеме не менее 75% верно - 4 балла; задача решена в объеме не менее 50% верно - 3 балла; задача решена в объеме менее 50% и/или имеет принципиальные ошибки - 0 баллов. <p>Критерии оценивания:</p> <ul style="list-style-type: none"> - зачтено рейтинг обучающегося за мероприятие больше или равен 60 %; - не зачтено: рейтинг обучающегося за мероприятие менее 60 %. 	экзамен
17	9	Текущий контроль	Письменный опрос. Раздел 7 Проектирование подвесок	0,01	5	<p>Письменный опрос осуществляется на последнем занятии темы изучаемого раздела на портале «Электронный ЮУрГУ»</p>	экзамен

					<p>(https://edu.susu.ru).. Студенту выдается тестовое задание, которое содержит 10 вопросов и 1 задачу. Время, отведенное на опрос -45 минут. При оценивании результатов мероприятия используется балльно-рейтинговая система оценивания результатов учебной деятельности обучающихся (утверждена приказом ректора от 24.05.2019 г. № 179). Метод оценивания: ответы на вопросы оцениваются в 0-2 балла; решение задачи оценивается в 0-3 балла; максимальное количество баллов - 5: - тестовые вопросы: за правильный ответ на 8-10 тестовых вопросов - 2 балла; за правильный ответ на 5-7 тестовых вопросов - 1 балла; за ответ на 0-4 тестовых вопросов - 0 баллов. - задача: задача решена в объеме не менее 90% верно - 3 балла; задача решена в объеме не менее 75% верно - 2 балла; задача решена в объеме не менее 50% верно - 1 балл; задача решена в объеме менее 50% и/или имеет принципиальные ошибки - 0 баллов. Критерии оценивания: - зачтено рейтинг обучающегося за мероприятие больше или равен 60 %; - не зачтено: рейтинг обучающегося за мероприятие менее 60 %.</p>		
18	9	Текущий контроль	Письменный опрос. Раздел 8 Проектирование рулевых управлений и механизмов поворота	0,01	5	<p>Письменный опрос осуществляется на последнем занятии изучаемого раздела на портале «Электронный ЮУрГУ» (https://edu.susu.ru).. Студенту выдается тестовое задание, которое содержит 10 вопросов . Время, отведенное на опрос - 30 минут. При оценивании результатов мероприятия используется балльно-рейтинговая система оценивания результатов учебной деятельности обучающихся (утверждена приказом ректора от 24.05.2019 г. № 179). Метод оценивания: ответы на вопросы оцениваются в 0-5 балла; максимальное количество баллов - 5: - тестовые вопросы: за правильный ответ на 9-10 тестовых вопросов - 5 балла; за правильный ответ на 7-8</p>	экзамен

						<p>тестовых вопросов - 4 балла; за ответ на 5-6 тестовых вопросов - 3 балла; за ответ на 3-4 тестовых вопросов - 2 балла; за ответ на 1-2 тестовых вопросов -1 балла; 0 - баллов выставляется при полном отсутствии ответов.</p> <p>- зачтено рейтинг обучающегося за мероприятие больше или равен 60 %;</p> <p>- не зачтено: рейтинг обучающегося за мероприятие менее 60 %.</p>	
19	9	Текущий контроль	<p>Письменный опрос. Раздел 8 Проектирование рулевых управлений и механизмов поворота</p>	0,01	5	<p>Письменный опрос осуществляется на последнем занятии темы изучаемого раздела на портале «Электронный ЮУрГУ» (https://edu.susu.ru).. Студенту выдается тестовое задание, которое и 1 задачу. Время, отведенное на опрос -30 минут. При оценивании результатов мероприятия используется балльно-рейтинговая система оценивания результатов учебной деятельности обучающихся (утверждена приказом ректора от 24.05.2019 г. № 179).</p> <p>Метод оценивания: решение задачи оценивается в 0-5 балла; максимальное количество баллов - 5:</p> <p>- задача: задача решена в объеме не менее 90% верно - 5 балла; задача решена в объеме не менее 75% верно - 4 балла; задача решена в объеме не менее 50% верно - 3 балла; задача решена в объеме менее 50% и/или имеет принципиальные ошибки - 0 баллов.</p> <p>Критерии оценивания:</p> <p>- зачтено рейтинг обучающегося за мероприятие больше или равен 60 %;</p> <p>- не зачтено: рейтинг обучающегося за мероприятие менее 60 %.</p>	экзамен
20	9	Текущий контроль	<p>Письменный опрос. Раздел 8 Проектирование рулевых управлений и механизмов поворота</p>	0,01	5	<p>Письменный опрос осуществляется на последнем занятии темы изучаемого раздела на портале «Электронный ЮУрГУ» (https://edu.susu.ru).. Студенту выдается тестовое задание, которое содержит 10 вопросов и 1 задачу. Время, отведенное на опрос -45 минут. При оценивании результатов мероприятия используется балльно-рейтинговая система оценивания результатов учебной деятельности</p>	экзамен

					<p>обучающихся (утверждена приказом ректора от 24.05.2019 г. № 179). Метод оценивания: ответы на вопросы оцениваются в 0-2 балла; решение задачи оценивается в 0-3 балла; максимальное количество баллов - 5:</p> <p>- тестовые вопросы: за правильный ответ на 8-10 тестовых вопросов - 2 балла; за правильный ответ на 5-7 тестовых вопросов - 1 балла; за ответ на 0-4 тестовых вопросов - 0 баллов.</p> <p>- задача: задача решена в объеме не менее 90% верно - 3 балла; задача решена в объеме не менее 75% верно - 2 балла; задача решена в объеме не менее 50% верно - 1 балл; задача решена в объеме менее 50% и/или имеет принципиальные ошибки - 0 баллов.</p> <p>Критерии оценивания: - зачтено рейтинг обучающегося за мероприятие больше или равен 60 %; - не зачтено: рейтинг обучающегося за мероприятие менее 60 %.</p>		
21	9	Текущий контроль	<p>Письменный опрос. Раздел 9 Проектирование тормозных управлений</p>	0,01	5	<p>Письменный опрос осуществляется на последнем занятии изучаемого раздела на портале «Электронный ЮУрГУ» (https://edu.susu.ru).. Студенту выдается тестовое задание, которое содержит 10 вопросов и 1 задачу. Время, отведенное на опрос -45 минут. При оценивании результатов мероприятия используется балльно-рейтинговая система оценивания результатов учебной деятельности обучающихся (утверждена приказом ректора от 24.05.2019 г. № 179). Метод оценивания: ответы на вопросы оцениваются в 0-2 балла; решение задачи оценивается в 0-3 балла; максимальное количество баллов - 5:</p> <p>- тестовые вопросы: за правильный ответ на 8-10 тестовых вопросов - 2 балла; за правильный ответ на 5-7 тестовых вопросов - 1 балла; за ответ на 0-4 тестовых вопросов - 0 баллов.</p> <p>- задача: задача решена в объеме не менее 90% верно - 3 балла; задача решена в объеме не менее 75% верно - 2 балла; задача решена в</p>	экзамен

						<p>объеме не менее 50% верно - 1 балл; задача решена в объеме менее 50% и/или имеет принципиальные ошибки - 0 баллов.</p> <p>Критерии оценивания:</p> <ul style="list-style-type: none"> - зачтено рейтинг обучающегося за мероприятие больше или равен 60 %; - не зачтено: рейтинг обучающегося за мероприятие менее 60 %. 	
22	9	Текущий контроль	<p>Письменный опрос. Раздел 10 Проектирование ходовых и несущих систем</p>	0,01	5	<p>Письменный опрос осуществляется на последнем занятии изучаемого раздела на портале «Электронный ЮУрГУ» (https://edu.susu.ru).</p> <p>Студенту выдается тестовое задание, которое содержит 20 вопросов. Время, отведенное на опрос -45 минут. При оценивании результатов мероприятия используется балльно-рейтинговая система оценивания результатов учебной деятельности обучающихся (утверждена приказом ректора от 24.05.2019 г. № 179).</p> <p>Метод оценивания: ответы на вопросы оцениваются в 0-5 баллов; максимальное количество баллов - 5:</p> <ul style="list-style-type: none"> - за правильный ответ на 18-20 тестовых вопросов - 5 баллов; за правильный ответ на 15-17 тестовых вопросов - 4 балла; за правильный ответ на 12-14 тестовых вопросов - 3 балла; за правильный ответ на 10-11 тестовых вопросов - 2 балла; за правильный ответ на 8-9 тестовых вопросов - 1 балл; за правильный ответ менее 8-ми тестовых вопросов - 0 баллов. <p>Критерии оценивания:</p> <ul style="list-style-type: none"> - зачтено рейтинг обучающегося за мероприятие больше или равен 60 %; - не зачтено: рейтинг обучающегося за мероприятие менее 60 %. 	экзамен
23	9	Текущий контроль	<p>Письменный опрос. Раздел 11 Элементы САПР. Расчет деталей АиТ методом конечных элементов</p>	0,01	5	<p>Письменный опрос осуществляется на последнем занятии изучаемого раздела на портале «Электронный ЮУрГУ» (https://edu.susu.ru).</p> <p>Студенту выдается тестовое задание, которое содержит 10 вопросов. Время, отведенное на опрос -30 минут. При оценивании результатов мероприятия используется балльно-рейтинговая система оценивания результатов</p>	экзамен

					<p>учебной деятельности обучающихся (утверждена приказом ректора от 24.05.2019 г. № 179).</p> <p>Метод оценивания: ответы на вопросы оцениваются в 0-5 баллов; максимальное количество баллов - 5:</p> <ul style="list-style-type: none"> - за правильный ответ на 9-10 тестовых вопросов - 5 баллов; за правильный ответ на 7-8 тестовых вопросов - 4 балла; за правильный ответ на 5-6 тестовых вопросов - 3 балла; за правильный ответ на 3-4 тестовых вопросов - 2 балла; за правильный ответ на 2 тестовых вопросов - 1 балл; за правильный ответ менее 2-ми тестовых вопросов - 0 баллов. <p>Критерии оценивания:</p> <ul style="list-style-type: none"> - зачтено рейтинг обучающегося за мероприятие больше или равен 60 %; - не зачтено: рейтинг обучающегося за мероприятие менее 60 %. 		
24	9	Курсовая работа/проект	Курсовой проект	-	9	<p>Техническое задание выдается в первую неделю семестра. За две недели до окончания семестра студент демонстрирует и сдает преподавателю курсовой проект. В процессе демонстрации курсового проекта проверяется: соответствие техническому заданию; правильность расчетов, выполнение требований ЕСКД. Преподаватель выставляет предварительную оценку и допускает студента к защите. В последнюю неделю семестра проводится защита КП. На защиту студент предоставляет: 1. Развернутое техническое задание. 2. Пояснительную записку на 20-25 страницах в отпечатанном виде, содержащую описание разработки и соответствующие иллюстрации. 3. Чертежи, указанные в разделе «Графическая документация» технического задания.</p> <p>Защита курсовой работы выполняется в комиссии, назначенной распоряжением заведующего кафедрой (не менее 3-х человек), включая руководителя проекта/работы. На защите студент коротко (3-5 мин.) докладывает об основных проектных решениях, принятых в процессе разработки, и</p>	кур- совые проекты

					<p>отвечает на вопросы членов комиссии. При оценивании результатов мероприятия используется балльно-рейтинговая система оценивания результатов учебной деятельности обучающихся (утверждена приказом ректора от 24.05.2019 г. № 179) Показатели оценивания:</p> <p>1) Соответствие техническому заданию: - 2 балла – полное соответствие техническому заданию, разработанные устройства обладают технической новизной; - 1 балл – не полное соответствие техническому заданию, разработанные устройства не обладают технической новизной; - 0 баллов – не соответствие техническому заданию, разработанные устройства не обладают технической новизной и являются не работоспособными.</p> <p>2) Качество пояснительной записки: - 3 балла – пояснительная записка имеет логичное, последовательное изложение материала с соответствующими выводами и обоснованными положениями, замечания отсутствуют; - 2 балла – пояснительная записка содержит достаточно подробный анализ и критический обзор состояния вопроса, имеет грамотно изложенную теоретическую часть, однако с не вполне обоснованными положениями; - 1 балл – пояснительная записка имеет непоследовательность изложения материала теоретической части, содержит поверхностный анализ и необоснованные положения; - 0 балл – пояснительная записка не имеет анализа, не отвечает требованиям, изложенным в методических рекомендациях кафедры. В работе нет выводов либо они носят декларативный характер;</p> <p>3) Качество графической части проекта: - 2 балла – чертежи соответствуют содержанию пояснительной записки, выполнены согласно требованиям ЕСКД;</p>
--	--	--	--	--	---

					<p>- 1 бал - чертежи соответствуют содержанию пояснительной записки, выполнены с незначительными нарушениями требований ЕСКД;</p> <p>- 0 баллов - чертежи не соответствуют содержанию пояснительной записки, выполнены с грубыми нарушениями требований ЕСКД;</p> <p>4) Защита курсовой работы:</p> <p>- 2 балла – при защите студент показывает глубокое знание вопросов темы, свободно оперирует данными проекта, вносит обоснованные предложения, легко отвечает на поставленные вопросы;</p> <p>- 1 балл – при защите студент проявляет неуверенность, показывает слабое знание вопросов темы, не всегда дает исчерпывающие аргументированные ответы на заданные вопросы;</p> <p>- 0 баллов – при защите студент затрудняется отвечать на поставленные вопросы по ее теме, не знает теории вопроса, при ответе допускает существенные ошибки. Максимальное количество баллов – 9.</p> <p>Критерии оценивания: Отлично: Величина рейтинга обучающегося по курсовой работе 85...100 % Хорошо: Величина рейтинга обучающегося по курсовой работе 75...84 % Удовлетворительно: Величина рейтинга обучающегося по курсовой работе 60...74 % Неудовлетворительно: Величина рейтинга обучающегося по дисциплине 0...59 %</p>		
25	9	Промежуточная аттестация	Мероприятия промежуточной аттестации (экзамена)	-	40	<p>Промежуточная аттестация включает два мероприятия: тестирование и решение задачи. Контрольные мероприятия промежуточной аттестации проводятся во время экзамена. При оценивании результатов мероприятия используется балльно-рейтинговая система оценивания результатов учебной деятельности обучающихся (утверждена приказом ректора от 24.05.2019 г. № 179) Тест состоит из 20 вопросов,</p>	экзамен

					<p>позволяющих оценить сформированность компетенций. На ответы отводится 45 мин.</p> <p>Правильный ответ на вопрос соответствует 1 баллу.</p> <p>Неправильный ответ на вопрос соответствует 0 баллов. Задача состоит из расчетной и графической части. На решение задачи отводится 30 мин. Критерии оценивания решения задачи:</p> <ul style="list-style-type: none"> - расчет и схемы выполнены верно – 20 баллов; - расчет выполнен верно, схемы имеют недочеты – 16 балла; - расчет имеет недочеты, принцип построения схем верен – 12 балла; - расчет и схемы имеют недочеты – 8 балла; - расчет и схемы имеют грубые замечания – 4 балл; - задача не выполнена – 0 баллов. <p>Максимальное количество баллов за промежуточную аттестацию – 40.</p> <p>Зачтено: рейтинг обучающегося за мероприятие больше или равен 60 %. Не зачтено: рейтинг обучающегося за мероприятие менее 60 %</p>	
--	--	--	--	--	---	--

6.2. Процедура проведения, критерии оценивания

Вид промежуточной аттестации	Процедура проведения	Критерии оценивания
экзамен	Рейтинг обучающегося по дисциплине определяется только по результатам текущего контроля. Студент вправе прийти на экзамен для улучшения своего рейтинга и получить оценку с учетом текущего рейтинга и баллов за промежуточное испытание.	В соответствии с пп. 2.5, 2.6 Положения
курсовые проекты	<p>Техническое задание выдается в первую неделю семестра. За две недели до окончания семестра студент демонстрирует и сдает преподавателю курсовой проект. В процессе демонстрации курсового проекта проверяется: соответствие техническому заданию; правильность расчетов, выполнение требований ЕСКД. Преподаватель выставляет предварительную оценку и допускает студента к защите. В последнюю неделю семестра проводится защита КП. На защиту студент предоставляет: 1. Развернутое техническое задание. 2. Пояснительную записку на 20-25 страницах в отпечатанном виде, содержащую описание разработки и соответствующие иллюстрации. 3. Чертежи, указанные в разделе «Графическая документация» технического задания.</p> <p>Защита курсовой работы выполняется в комиссии, назначенной распоряжением заведующего кафедрой (не менее</p>	В соответствии с п. 2.7 Положения

1. Гришкевич, А. И. Проектирование трансмиссий автомобилей
Справочник Под общ. ред. А. И. Гришкевича. - М.: Машиностроение, 1984. - 268 с. ил.

2. Забавников, Н. А. Основы теории транспортных гусеничных машин Для машиностроит. специальностей вузов Н. А. Забавников. - 2-е изд., перераб. и доп. - М.: Машиностроение, 1975. - 448 с. черт.

в) *отечественные и зарубежные журналы по дисциплине, имеющиеся в библиотеке:*
Не предусмотрены

г) *методические указания для студентов по освоению дисциплины:*

1. Стандарт организации. Курсовое и дипломное проектирование. Общие требования к содержанию и оформлению : СТО ЮУрГУ 04-2008. Текст Н. В. Сырейщикова и др. – Челябинск: Издательский Центр ЮУрГУ, 2008. – 55 с.

из них: учебно-методическое обеспечение самостоятельной работы студента:

Электронная учебно-методическая документация

Нет

Перечень используемого программного обеспечения:

1. Microsoft-Office(бессрочно)
2. ASCON-Компас 3D(бессрочно)

Перечень используемых профессиональных баз данных и информационных справочных систем:

Нет

8. Материально-техническое обеспечение дисциплины

Вид занятий	№ ауд.	Основное оборудование, стенды, макеты, компьютерная техника, предустановленное программное обеспечение, используемое для различных видов занятий
Практические занятия и семинары	207 (3г)	Компьютеры с предустановленным программным обеспечением