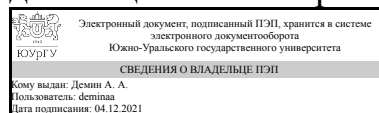


ЮЖНО-УРАЛЬСКИЙ ГОСУДАРСТВЕННЫЙ УНИВЕРСИТЕТ

УТВЕРЖДАЮ:
Директор института
Институт открытого и
дистанционного образования



А. А. Демин

РАБОЧАЯ ПРОГРАММА

дисциплины 1.Ф.07 САПР технологических процессов и режущих инструментов для направления 15.03.05 Конструкторско-технологическое обеспечение машиностроительных производств

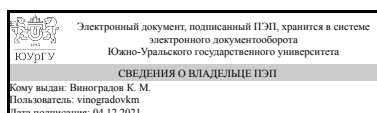
уровень Бакалавриат

форма обучения очная

кафедра-разработчик Техника, технологии и строительство

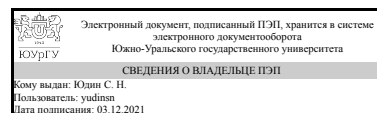
Рабочая программа составлена в соответствии с ФГОС ВО по направлению подготовки 15.03.05 Конструкторско-технологическое обеспечение машиностроительных производств, утверждённым приказом Минобрнауки от 17.08.2020 № 1044

Зав.кафедрой разработчика,
к.техн.н., доц.



К. М. Виноградов

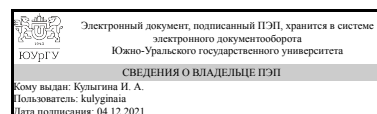
Разработчик программы,
старший преподаватель



С. Н. Юдин

СОГЛАСОВАНО

Руководитель направления
к.техн.н., доц.



И. А. Кулыгина

1. Цели и задачи дисциплины

Целью изучения дисциплины является формирование у студентов комплекса знаний и практических навыков, необходимых для эффективного использования средств компьютерной графики при выполнении проектно-конструкторских работ в процессе освоения других общеинженерных и специальных дисциплин, а также в будущей профессиональной деятельности. Задачами изучения дисциплины являются: - ознакомление с современными средствами и методами обработки графической информации; направлениями и областями использования компьютерной графики, системами компьютерной графики, применяемыми для автоматизации проектно-конструкторских и технологических работ; - изучение средств компьютерной графики, их классификации, методов построения двух и трехмерных объектов пространства с использованием вычислительной техники, математических методов представления геометрических объектов в системах компьютерной графики, методов, алгоритмов и файлов компьютерной графики; - освоение автоматизированных систем компьютерной графики в целях практического использования для построения сложных технических форм и оформления различной технической документации; - приобретение навыков работы в автоматизированной системе разработки чертежей Autodesk Inventor и умения ее использовать для решения различных инженерных задач при конструировании изделий и средств оснащения технологических процессов.

Краткое содержание дисциплины

Дисциплина направлена на изучение принципов работы со специализированными программными продуктами для проектирования машиностроительных изделий. В результате освоения дисциплины студент получает представление о всех этапах процесса проектирования изделия с использованием программного комплекса Autodesk Inventor: получение его 3D модели и чертежей, проведения необходимых расчетов, анализ кинематики и динамики работы, а также конечно-элементное моделирование разрабатываемого механизма.

2. Компетенции обучающегося, формируемые в результате освоения дисциплины

Планируемые результаты освоения ОП ВО (компетенции)	Планируемые результаты обучения по дисциплине
ПК-8 Способен участвовать в проектировании технологических процессов изготовления машиностроительных изделий с применением систем автоматизированного проектирования, а также принимать участие в обеспечении качества и производительности изготовления машиностроительных изделий при помощи систем автоматизированного проектирования.	Знает: - Типовые технологические процессы изготовления машиностроительных изделий; - Принципы построения технологических процессов с применением САРР-систем; - Принципы выбора средств технологического оснащения; - Современные САРР-системы, их функциональные возможности для проектирования технологических процессов изготовления машиностроительных изделий; - Методики выбора технологических режимов технологических операций изготовления машиностроительных изделий с применением САРР-систем; - Принципы унификации конструкторско-технологических решений; -

	<p>Способы формализации информации для ее хранения в базах знаний; - Принципы формирования баз знаний; - Современные САРР-системы, их функциональные возможности для унификации конструкторско-технологических решений.</p> <p>Умеет: - Использовать САРР-системы для разработки маршрутных и операционных технологических процессов изготовления машиностроительных изделий; - Использовать САРР-системы для поиска типовых технологических процессов и технологических процессов - аналогов для машиностроительных изделий; - Использовать САРР-системы и САПР для выбора технологических режимов технологических операций изготовления машиностроительных изделий; - Использовать САРР-системы для нормирования технологических операций изготовления машиностроительных изделий; - Использовать САРР-системы для поиска и анализа конструкторско-технологических решений с целью их унификации и типизации; - Использовать возможности САРР-систем для формирования баз технологических знаний организации.</p> <p>Имеет практический опыт: - Разработки с применением САРР-систем единичных технологических процессов изготовления машиностроительных изделий; - Выбора с применением САРР -систем стандартных средств технологического оснащения, необходимых для реализации технологических процессов изготовления машиностроительных изделий; - Расчета с применением САРР-систем норм времени, материалов, инструментов, энергии на технологические операции изготовления машиностроительных изделий; - Оформления с применением САРР-систем технологической документации на технологические процессы изготовления машиностроительных изделий; - Ведения баз знаний выбора средств технологического оснащения, контрольно-измерительных приборов и инструментов; расчета режимов резания, норм времени и расхода материалов.</p>
--	-------------------------------------------------------------------------------------------------------------------------------------------------------------------------------------------------------------------------------------------------------------------------------------------------------------------------------------------------------------------------------------------------------------------------------------------------------------------------------------------------------------------------------------------------------------------------------------------------------------------------------------------------------------------------------------------------------------------------------------------------------------------------------------------------------------------------------------------------------------------------------------------------------------------------------------------------------------------------------------------------------------------------------------------------------------------------------------------------------------------------------------------------------------------------------------------------------------------------------------------------------------------------------------------------------------------------------------------------------------------------------------------------------------------------------------------------------------------------------------------------------------------------------------------------------------------------------------------------------------------------------------------------------------------------------------------------------------------------------------------------------------------------------------------------------------------------------------------

3. Место дисциплины в структуре ОП ВО

Перечень предшествующих дисциплин, видов работ учебного плана	Перечень последующих дисциплин, видов работ
Учебная практика, технологическая (проектно-технологическая) практика (2 семестр)	Не предусмотрены

Требования к «входным» знаниям, умениям, навыкам студента, необходимым при освоении данной дисциплины и приобретенным в результате освоения предшествующих дисциплин:

Дисциплина	Требования
Учебная практика, технологическая (проектно-технологическая) практика (2 семестр)	<p>Знает: - Основные принципы работы в современных САД-системах;- Современные САД-системы, их функциональные возможности для проектирования геометрических 2D- и 3D-моделей машиностроительных изделий., - Возможности развития собственного образования и совершенствования в производственно-технологической сфере., - Основные программные средства, применяемые при решении конструкторско-технологических задач. Умеет: - Использовать САД- системы для оформления технологической документации на технологические процессы изготовления машиностроительных изделий., - Разрабатывать технические проекты с использованием средств автоматизации проектирования и передового опыта разработки конкурентоспособных изделий; - Использовать стандартное программное обеспечение при оформлении документации; - Использовать пакеты прикладных программ при проведении расчетных и конструкторских работ, в графическом оформлении проекта., – Определять и использовать собственный потенциал в производственно-технологической области., - Использовать современные информационные технологии, прикладные программные средства при решении задач профессиональной деятельности. Имеет практический опыт: - Разработки с применением САД-систем унифицированных конструкторско-технологических решений., - Организации собственного времени в процессе выполнения производственных заданий., - Использования прикладных программные средства при решении конструкторско-технологических задач;- Разработки решений прикладных задач в программной среде Mathcad.</p>

4. Объём и виды учебной работы

Общая трудоемкость дисциплины составляет 4 з.е., 144 ч., 72,5 ч. контактной работы

Вид учебной работы	Всего часов	Распределение по семестрам в часах
		Номер семестра
		8

Общая трудоёмкость дисциплины	144	144
<i>Аудиторные занятия:</i>	72	72
Лекции (Л)	48	48
Практические занятия, семинары и (или) другие виды аудиторных занятий (ПЗ)	12	12
Лабораторные работы (ЛР)	12	12
<i>Самостоятельная работа (СРС)</i>	71,5	71,5
с применением дистанционных образовательных технологий	0	
Выполнение индивидуальных заданий по вариантам	71,5	71,5
Консультации и промежуточная аттестация	2,5	2,5
Вид контроля (зачет, диф.зачет, экзамен)	-	экзамен

5. Содержание дисциплины

№ раздела	Наименование разделов дисциплины	Объем аудиторных занятий по видам в часах			
		Всего	Л	ПЗ	ЛР
1	Введение. CAD/CAM/CAE-системы классификация и функциональные возможности	6	6	0	0
2	Основы работы с программным комплексом СПРУТ САМ	8	6	1	1
3	Основы работы с программным комплексом СПРУТ ТП	8	6	1	1
4	Создание 3-D модели	10	6	2	2
5	Разработка и проектирование операций, выбор оборудования, выбор режущего инструмента, назначение режимов резания в системе СПРУТ САМ	10	6	2	2
6	Проектирование обработки в САМ-системе СПРУТ	10	6	2	2
7	Создание технологического процесса в системе СПРУТ ТП. Импорт данных размерно-технологической карты из модуля СПРУТ САМ	10	6	2	2
8	Создание технологического процесса в СПРУТ ТП	10	6	2	2

5.1. Лекции

№ лекции	№ раздела	Наименование или краткое содержание лекционного занятия	Кол-во часов
1	1	Введение. CAD/CAM/CAE-системы классификация и функциональные возможности	6
2	2	Основы работы с программным комплексом СПРУТ САМ	6
1	3	Основы работы с программным комплексом СПРУТ ТП	6
4	4	Создание 3-D модели	6
5	5	Разработка и проектирование операций, выбор оборудования, выбор режущего инструмента, назначение режимов резания в системе СПРУТ САМ	6
6	6	Проектирование обработки в САМ-системе СПРУТ	6
7	7	Создание технологического процесса в системе СПРУТ ТП. Импорт данных размерно-технологической карты из модуля СПРУТ САМ	6
8	8	Создание технологического процесса в СПРУТ ТП	6

5.2. Практические занятия, семинары

							ПА
1	8	Текущий контроль	Сдать деталь	0,1	5	Выбран верный контур детали из индивидуального задания - 2. Указаны все конструктивные элементы детали - 2. Деталь соответствует пропорциями индивидуальному заданию - 1.	экзамен
2	8	Текущий контроль	Тестирование по лекциям 1 и 2	0,1	5	За каждый правильный ответ начисляется 0,5 балла	экзамен
3	8	Текущий контроль	Тестирование по лекциям 3 и 4	0,1	5	За каждый правильный ответ начисляется 0,5 балла	экзамен
4	8	Текущий контроль	Контрольная работа	0,4	5	Разработан маршрут обработки детали - 1; Разработана РТК операции - 1; Правильно выбрано оборудование и режущий инструмент - 1; Разработан ТП обработки детали - 1; ТП полностью соответствует КД - 1.	экзамен
5	8	Промежуточная аттестация	Итоговый тест	-	5	За каждый правильный ответ начисляется 0,5 балла	экзамен

6.2. Процедура проведения, критерии оценивания

Вид промежуточной аттестации	Процедура проведения	Критерии оценивания
экзамен	Аттестационное мероприятие - экзамен, выставляется по накоплению результатов текущих контрольных мероприятий, при условии успешного выполнения всех контрольных мероприятий, предусмотренных рабочей программой учебной дисциплины. Для получения оценки "Удовлетворительно" необходимо набрать от 60% до 75%, для оценки "Хорошо" - от 75% до 85%, для оценки "Отлично" - от 85% до 100%. Если контрольные мероприятия не представлены в срок до сессии, то в сессию проводится экзаменационное тестирование и тогда оценка определяется по формуле: [сумма всех контрольных мероприятий]*0,6 + [экзаменационное тестирование]*0,4	В соответствии с пп. 2.5, 2.6 Положения

6.3. Оценочные материалы

Компетенции	Результаты обучения	№ КМ				
		1	2	3	4	5
ПК-8	Знает: - Типовые технологические процессы изготовления машиностроительных изделий; - Принципы построения технологических процессов с применением САРР-систем; - Принципы выбора средств технологического оснащения; - Современные САРР-системы, их функциональные возможности для проектирования технологических процессов изготовления машиностроительных изделий; - Методики выбора технологических режимов технологических операций изготовления машиностроительных изделий с применением САРР-систем; - Принципы унификации конструкторско-технологических решений; - Способы	+	+	+	+	+

	формализации информации для ее хранения в базах знаний; - Принципы формирования баз знаний; - Современные САРР-системы, их функциональные возможности для унификации конструкторско-технологических решений.				
ПК-8	Умеет: - Использовать САРР-системы для разработки маршрутных и операционных технологических процессов изготовления машиностроительных изделий; - Использовать САРР-системы для поиска типовых технологических процессов и технологических процессов - аналогов для машиностроительных изделий; - Использовать САРР-системы и САПР для выбора технологических режимов технологических операций изготовления машиностроительных изделий; - Использовать САРР-системы для нормирования технологических операций изготовления машиностроительных изделий; - Использовать САРР-системы для поиска и анализа конструкторско-технологических решений с целью их унификации и типизации; - Использовать возможности САРР-систем для формирования баз технологических знаний организации.	+		++	
ПК-8	Имеет практический опыт: - Разработки с применением САРР-систем единичных технологических процессов изготовления машиностроительных изделий; - Выбора с применением САРР -систем стандартных средств технологического оснащения, необходимых для реализации технологических процессов изготовления машиностроительных изделий; - Расчета с применением САРР-систем норм времени, материалов, инструментов, энергии на технологические операции изготовления машиностроительных изделий; - Оформления с применением САРР-систем технологической документации на технологические процессы изготовления машиностроительных изделий; - Ведения баз знаний выбора средств технологического оснащения, контрольно-измерительных приборов и инструментов; расчета режимов резания, норм времени и расхода материалов.	+++	+++	+++	+++

Фонды оценочных средств по каждому контрольному мероприятию находятся в приложениях.

7. Учебно-методическое и информационное обеспечение дисциплины

Печатная учебно-методическая документация

а) основная литература:

Не предусмотрена

б) дополнительная литература:

Не предусмотрена

в) отечественные и зарубежные журналы по дисциплине, имеющиеся в библиотеке:

1. Вестник машиностроения
2. Вестник ЮУрГУ. Машиностроение
3. Известия вузов. Машиностроение
4. Изобретатели машиностроению
5. Изобретатель и рационализатор
6. Изобретательство
7. Контрольно-измерительные приборы и системы
8. Материаловедение
9. Машиностроитель
10. Патенты и лицензии

11. Современные технологии автоматизации
12. Справочник. Инженерный журнал
13. Станки и инструмент
14. Техника машиностроения
15. Технология машиностроения
16. Russian Engeneering Research

г) методические указания для студентов по освоению дисциплины:

1. Оформление контрольных и курсовых работ и проектов: методические указания / сост. А.В. Елисеев. – Челябинск: Издательский центр ЮУрГУ, 2015. – 36 с.

из них: учебно-методическое обеспечение самостоятельной работы студента:

1. Оформление контрольных и курсовых работ и проектов: методические указания / сост. А.В. Елисеев. – Челябинск: Издательский центр ЮУрГУ, 2015. – 36 с.

Электронная учебно-методическая документация

№	Вид литературы	Наименование ресурса в электронной форме	Библиографическое описание
1	Основная литература	Электронно-библиотечная система издательства Лань	Попов Д.М., Системы автоматизированного проектирования https://e.lanbook.com/book/4682#book_name

Перечень используемого программного обеспечения:

1. ANSYS-ANSYS Academic Multiphysics Campus Solution (Mechanical, Fluent, CFX, Workbench, Maxwell, HFSS, Simplorer, Designer, PowerArtist, RedHawk)(бессрочно)
2. ASCON-Компас 3D(бессрочно)
3. Autodesk-Education Master Suite (AutoCAD, AutoCAD Architecture, AutoCAD Civil 3D, AutoCAD Inventor Professional Suite, AutoCAD Raster Design, MEP, Map 3D, Electrical, 3ds Max Design, Revit Architecture, Revit Structure, Revit(бессрочно)

Перечень используемых профессиональных баз данных и информационных справочных систем:

1. -База данных ВИНТИ РАН(бессрочно)
2. -Информационные ресурсы ФИПС(бессрочно)

8. Материально-техническое обеспечение дисциплины

Вид занятий	№ ауд.	Основное оборудование, стенды, макеты, компьютерная техника, предустановленное программное обеспечение, используемое для различных видов занятий
Лабораторные занятия	121а (1)	Монитор и системный блок 19 NEC ПВК на базе AMD – 2шт. Монитор и системный блок 19 ДПА 900 Р – 4шт. Монитор и системный блок K-rEMS UNIVERSAL P4/478/1400 - UNIVERSAL P4/478/1400 – 3шт. Монитор и системный блок 17” Samsung – 1шт. Монитор и системный

		<p>блок 19” – 3шт. Монитор и системный блок 17” sincmaster – 2шт. Монитор и системный блок – 19 Samsung 957P – 1шт. Монитор и системный блок LSD 17” – 3шт. Принтер HP DESKJET 930 – 1шт. Проектор Toshiba TDP-TW95 – 1шт.</p>
<p>Практические занятия и семинары</p>	<p>109 (ПЛК)</p>	<p>Компьютер 15 шт.(Intel(R) Celeron(R) CPU J1800 @ 2.41 GHz, 4,00 ГБ ОЗУ с выходом в Интернет и доступом в портал «Электронный ЮУрГУ 2.0»; Компьютер 1 шт. (Intel(R) Core(TM) i7-7700 CPU @ 3.60 GHz, 8,00 ГБ ОЗУ); Интерактивная доска IQBoardPS, Проектор EPSON, наушники с микрофоном SVEN, Монитор-15 шт. АОС.</p>