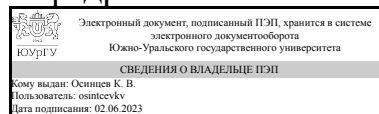


# ЮЖНО-УРАЛЬСКИЙ ГОСУДАРСТВЕННЫЙ УНИВЕРСИТЕТ

УТВЕРЖДАЮ:  
Заведующий выпускающей  
кафедрой



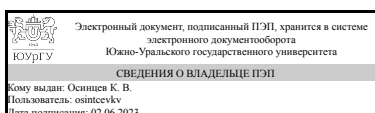
К. В. Осинцев

## РАБОЧАЯ ПРОГРАММА

**дисциплины 1.Ф.П0.01 Автоматизация теплотехнологических процессов  
для направления 13.03.01 Теплоэнергетика и теплотехника  
уровень Бакалавриат  
профиль подготовки Промышленная теплоэнергетика  
форма обучения заочная  
кафедра-разработчик Промышленная теплоэнергетика**

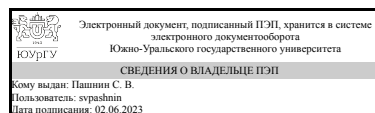
Рабочая программа составлена в соответствии с ФГОС ВО по направлению подготовки 13.03.01 Теплоэнергетика и теплотехника, утверждённым приказом Минобрнауки от 28.02.2018 № 143

Зав.кафедрой разработчика,  
к.техн.н., доц.



К. В. Осинцев

Разработчик программы,  
к.техн.н., снс, доцент



С. В. Пашнин

## 1. Цели и задачи дисциплины

Целью дисциплины является освоение основных понятий и элементов теории автоматического регулирования, знакомство с техническими средствами автоматизации, применяемыми на теплоэнергетическом оборудовании различных отраслей промышленности, освоение правил разработки и оформления графической части и пояснительной записки проектов автоматизации тепловых объектов. Задача - получение знаний по автоматике и системам управления

### Краткое содержание дисциплины

1. Средства измерений. 2. Приборы для измерения температуры. 3. Приборы для измерения давления. 4. Приборы для измерения расхода. 5. Метрология. Точность измерений. Поверка приборов. Межповерочный интервал. 6. Автоматическое управление и регулирование. 7. Классификация систем автоматического регулирования и управления. Типовые законы регулирования. 8. Состав функциональных схем. Методика построения условных обозначений технических средств автоматизации. 9. Паровая турбина как объект регулирования. 10. Принципиальные схемы регулирования частоты вращения конденсационных паровых турбин. Степень неравномерности и степень нечувствительности системы регулирования турбины. 11. Механизм управления турбиной. Статическое и астатическое регулирование. 12. Параллельная работа турбогенераторов. Рациональная форма статической характеристики. 13. Энергетический блок ТЭС как единый объект регулирования. Работа энергоблоков в мощных энергосистемах. 14. Автоматическое регулирование котлов. Регулирование барабанных котлов. 15. Автоматическое регулирование котлов. Особенности автоматического регулирования прямоточных котлов. 16. Регулирование турбин с промежуточным перегревом пара. 17. Применение микропроцессоров в системах регулирования турбин. Автоматизация пусковых режимов. 18. Регулирование турбин с противодействием. Регулирование турбин с отбором пара.

## 2. Компетенции обучающегося, формируемые в результате освоения дисциплины

Планируемые результаты освоения ОП ВО (компетенции)	Планируемые результаты обучения по дисциплине
ПК-2 способен к разработке схем размещения объектов профессиональной деятельности и их эксплуатации в соответствии с технологией производства	Знает: способы управления системами тепловой автоматики Умеет: выбирать функциональные схемы тепловой автоматики Имеет практический опыт: разработки технологических схем управления теплотехническими процессами

## 3. Место дисциплины в структуре ОП ВО

Перечень предшествующих дисциплин, видов работ учебного плана	Перечень последующих дисциплин, видов работ
Тепломассообменное оборудование тепловых электростанций и промышленных предприятий, Объекты малой энергетики,	Нагнетатели и теплоносители, Тепловые электрические станции, Источники и системы теплоснабжения в

Промышленные системы управления тепловыми процессами, Парогенераторы и котельные установки промышленных предприятий и ТЭС	промышленной теплоэнергетике, Технологические энергоносители промышленных предприятий, Производственная практика (научно- исследовательская работа) (8 семестр)
---	---

Требования к «входным» знаниям, умениям, навыкам студента, необходимым при освоении данной дисциплины и приобретенным в результате освоения предшествующих дисциплин:

Дисциплина	Требования
Объекты малой энергетики	Знает: оборудование систем малой энергетики Умеет: рассчитывать оборудование в малой энергетике Имеет практический опыт: построения технологических схема малой энергетики
Промышленные системы управления тепловыми процессами	Знает: выбора вентиляторов икондиционеров[2]; способыразработки функциональныхсхем размещения объектовпрофессиональнойдеятельности и ихэксплуатации в соответствии стехнологией производства;оборудование малойэнергетики; способыпостроения научных статей;виды теплообменников;способы создания схемразмещения объектовпрофессиональнойдеятельности и ихэксплуатации в соответствии стехнологией производства;правила технологическойдисциплины при эксплуатацииобъектов профессиональнойдеятельности; способы расчетакоэффициента теплопроводностилабораторных стендов; способырасчета систем отопления; видyteплоносителей из энергоносителей; принципработы паровой турбины;схемы и методыпроектирования лабораторныхстендов; виды нагнетателей;основное и вспомогательноеоборудование ТЭС;оборудование котельных итепловых сетей; тепловуюавтоматику Умеет: рассчитыватьколичество потребляемыхтеплоносителей; выбиратьсистемы управления;рассчитывать оборудование всфере малой энергетики;выбирать аналогиоборудования; рассчитыватьтемпературный напор;рассчитывать количествопередаваемой теплоты;разрабатывать схемыразмещения объектовпрофессиональнойдеятельности в соответствии стехнологией производства;рассчитывать коэффициентдиффузии для лабораторногостенда; рассчитыватьколичество необходимойтеплоты; разрабатыватьсистемы распределенияэнергоносителей;классифицировать паровыетурбины по их назначению;разрабатывать схемы длялабораторных стендов;рассчитывать количествотеплоносителя; разрабатыватьсхемы ТЭС; рассчитыватьтепловые схемы котельных;строить функциональную схему Имеет практический опыт: выбора компрессоров;составлять технологическиесхемы управления;

	<p>построения тепловых схем в области малой энергетики; выбирать аналоги оборудования; конструктивно расчета теплообменных аппаратов; расчета коэффициентов теплопроводности, теплоотдачи, теплопередачи; в соблюдении правил технологической дисциплины при эксплуатации объектов профессиональной деятельности; рассчитывать коэффициент диффузии для лабораторного стенда; выбора отопительных приборов; расчета систем производства и распределения энергоносителей; теплового расчета регулирующей ступени паровой турбины; выбора лабораторного оборудования; построения технологических схем потребления теплоносителей; в расчетах тепловых схем энергоблоков; выбора основного и вспомогательного оборудования котельных; выбора тепловой автоматики</p>
<p>Тепломассообменное оборудование тепловых электростанций и промышленных предприятий</p>	<p>Знает: виды теплообменников Умеет: рассчитывать температурный напор Имеет практический опыт: конструктивного расчета теплообменных аппаратов</p>
<p>Парогенераторы и котельные установки промышленных предприятий и ТЭС</p>	<p>Знает: выбора вентиляторов и кондиционеров[2]; способы разработки функциональных схем размещения объектов профессиональной деятельности и их эксплуатации в соответствии с технологией производства; оборудование малой энергетики; способы построения научных статей; виды теплообменников; способы создания схем размещения объектов профессиональной деятельности и их эксплуатации в соответствии с технологией производства; правила технологической дисциплины при эксплуатации объектов профессиональной деятельности; способы расчета коэффициента теплопроводности лабораторных стендов; способы расчета систем отопления; виды теплоносителей и энергоносителей; принцип работы паровой турбины; схемы и методы проектирования лабораторных стендов; виды нагнетателей; основное и вспомогательное оборудование ТЭС; оборудование котельных и тепловых сетей; тепловую автоматику Умеет: рассчитывать количество потребляемых теплоносителей; выбирать системы управления; рассчитывать оборудование в сфере малой энергетики; выбирать аналоги оборудования; рассчитывать температурный напор; рассчитывать количество передаваемой теплоты; разрабатывать схемы размещения объектов профессиональной деятельности в соответствии с технологией производства; рассчитывать коэффициент диффузии для лабораторного стенда; рассчитывать количество необходимой теплоты; разрабатывать системы распределения энергоносителей; классифицировать паровые турбины по их назначению; разрабатывать схемы для лабораторных стендов; рассчитывать количество теплоносителя; разрабатывать схемы ТЭС;</p>

	<p>рассчитывать тепловые схемы котельных; строить функциональную схему Имеет практический опыт: выбора компрессоров; составлять технологические схемы управления; построения тепловых схем в области малой энергетики; выбирать аналоги оборудования; конструктивно расчета теплообменных аппаратов; расчета коэффициентов теплопроводности, теплоотдачи, теплопередачи; в соблюдении правил технологической дисциплины при эксплуатации объектов профессиональной деятельности; рассчитывать коэффициент диффузии для лабораторного стенда; выбора отопительных приборов; расчета систем производства и распределения энергоносителей; теплового расчета регулирующей ступени паровой турбины; выбора лабораторного оборудования; построения технологических схем потребления теплоносителей; в расчетах тепловых схем энергоблоков; выбора основного и вспомогательного оборудования котельных; выбора тепловой автоматики</p>
--	--

#### 4. Объём и виды учебной работы

Общая трудоемкость дисциплины составляет 2 з.е., 72 ч., 12,25 ч. контактной работы

Вид учебной работы	Всего часов	Распределение по семестрам в часах	
		Номер семестра	
		7	
Общая трудоёмкость дисциплины	72	72	
<i>Аудиторные занятия:</i>	8	8	
Лекции (Л)	4	4	
Практические занятия, семинары и (или) другие виды аудиторных занятий (ПЗ)	0	0	
Лабораторные работы (ЛР)	4	4	
<i>Самостоятельная работа (СРС)</i>	59,75	59,75	
Подготовка к контрольной работе №1	19,75	19.75	
Подготовка к контрольной работе №2	20	20	
Подготовка к контрольной работе №3	20	20	
Консультации и промежуточная аттестация	4,25	4,25	
Вид контроля (зачет, диф.зачет, экзамен)	-	зачет	

#### 5. Содержание дисциплины

№ раздела	Наименование разделов дисциплины	Объем аудиторных занятий по видам в часах			
		Всего	Л	ПЗ	ЛР
8	Состав функциональных схем. Методика построения условных обозначений технических средств автоматизации.	4	2	0	2

14	Автоматическое регулирование котлов . Регулирование барабанных котлов .	4	2	0	2
----	---	---	---	---	---

### 5.1. Лекции

№ лекции	№ раздела	Наименование или краткое содержание лекционного занятия	Кол-во часов
8	8	Состав функциональных схем. Методика построения условных обозначений технических средств автоматизации.	2
14	14	Автоматическое регулирование котлов . Регулирование барабанных котлов .	2

### 5.2. Практические занятия, семинары

Не предусмотрены

### 5.3. Лабораторные работы

№ занятия	№ раздела	Наименование или краткое содержание лабораторной работы	Кол-во часов
8	8	Состав функциональных схем. Методика построения условных обозначений технических средств автоматизации.	2
14	14	Автоматическое регулирование котлов . Регулирование барабанных котлов .	2

### 5.4. Самостоятельная работа студента

Выполнение СРС			
Подвид СРС	Список литературы (с указанием разделов, глав, страниц) / ссылка на ресурс	Семестр	Кол-во часов
Подготовка к контрольной работе №1	Булкин А.Е. Автоматическое регулирование энергоустановок [Электронный ресурс] : учебное пособие для вузов / А.Е. Булкин. — М.: Издательский дом МЭИ, 2016. - с.10-18	7	19,75
Подготовка к контрольной работе №2	Волошенко А. В. Проектирование функциональных схем систем автоматического кон- троля и регулирования: учебное пособие/ А. В. Волошенко, Д. Б. Горбу- нов – Томск: Изд-во Томского политехнического университета, 2008. – с.18-34	7	20
Подготовка к контрольной работе №3	Булкин А.Е. Автоматическое регулирование энергоустановок [Электронный ресурс] : учебное пособие для вузов / А.Е. Булкин. — М.: Издательский дом МЭИ, 2016. — с.18-39	7	20

### 6. Фонд оценочных средств для проведения текущего контроля успеваемости, промежуточной аттестации

Контроль качества освоения образовательной программы осуществляется в соответствии с Положением о балльно-рейтинговой системе оценивания результатов учебной деятельности обучающихся.

### 6.1. Контрольные мероприятия (КМ)

№ КМ	Се-местр	Вид контроля	Название контрольного мероприятия	Вес	Макс. балл	Порядок начисления баллов	Учитывается в ПА
1	7	Текущий контроль	Контрольная работа №1	1	6	<p>Письменный опрос осуществляется на последнем занятии изучаемого раздела. Студенту задаются 3 вопроса из списка контрольных вопросов.</p> <p>Время, отведенное на опрос -15 минут.</p> <p>При оценивании результатов мероприятия используется балльно-рейтинговая система оценивания результатов учебной деятельности обучающихся (утверждена приказом ректора от 24.05.2019 г. № 179).</p> <p>Правильный ответ на вопрос соответствует 2 баллам.</p> <p>Частично правильный ответ соответствует 1 баллу.</p> <p>Неправильный ответ на вопрос соответствует 0 баллов.</p> <p>Максимальное количество баллов – 6.</p> <p>Весовой коэффициент мероприятия – 1.</p>	зачет
2	7	Текущий контроль	Контрольная работа №2	1	6	<p>Письменный опрос осуществляется на последнем занятии изучаемого раздела. Студенту задаются 3 вопроса из списка контрольных вопросов.</p> <p>Время, отведенное на опрос -15 минут.</p> <p>При оценивании результатов мероприятия используется балльно-рейтинговая система оценивания результатов учебной деятельности обучающихся (утверждена приказом ректора от 24.05.2019 г. № 179).</p> <p>Правильный ответ на вопрос соответствует 2 баллам.</p> <p>Частично правильный ответ соответствует 1 баллу.</p> <p>Неправильный ответ на вопрос соответствует 0 баллов.</p> <p>Максимальное количество баллов – 6.</p> <p>Весовой коэффициент мероприятия – 1.</p>	зачет
3	7	Текущий контроль	Контрольная работа №3	1	6	<p>Письменный опрос осуществляется на последнем занятии изучаемого раздела. Студенту задаются 3 вопроса из списка контрольных вопросов.</p> <p>Время, отведенное на опрос -15 минут.</p> <p>При оценивании результатов мероприятия используется балльно-рейтинговая система оценивания результатов учебной деятельности обучающихся (утверждена</p>	зачет

					приказом ректора от 24.05.2019 г. № 179). Правильный ответ на вопрос соответствует 2 баллам. Частично правильный ответ соответствует 1 баллу. Неправильный ответ на вопрос соответствует 0 баллов. Максимальное количество баллов – 6. Весовой коэффициент мероприятия – 1.		
4	7	Промежуточная аттестация	Зачет	-	6	Устный опрос осуществляется в установленный день по графику сессии. Студенту задаются 3 вопроса из списка вопросов. Время, отведенное на опрос -15 минут. При оценивании результатов мероприятия используется балльно-рейтинговая система оценивания результатов учебной деятельности обучающихся (утверждена приказом ректора от 24.05.2019 г. № 179) Правильный ответ на вопрос соответствует 4 баллам. Частично правильный ответ соответствует 1 баллу. Неправильный ответ на вопрос соответствует 0 баллов. Максимальное количество баллов – 6. Весовой коэффициент мероприятия – 1.	зачет

## 6.2. Процедура проведения, критерии оценивания

Вид промежуточной аттестации	Процедура проведения	Критерии оценивания
зачет	Контрольные мероприятия промежуточной аттестации являются обязательными. Устный опрос осуществляется в установленный день по графику сессии. Студенту задаются 3 вопроса из списка вопросов. Время, отведенное на опрос -15 минут. Отлично: Величина рейтинга обучающегося по дисциплине 85...100 % Хорошо: Величина рейтинга обучающегося по дисциплине 75...84 % Удовлетворительно: Величина рейтинга обучающегося по дисциплине 60...74 % Неудовлетворительно: Величина рейтинга обучающегося по дисциплине 0...59 %	В соответствии с пп. 2.5, 2.6 Положения

## 6.3. Паспорт фонда оценочных средств

Компетенции	Результаты обучения	№ КМ			
		1	2	3	4
ПК-2	Знает: способы управления системами тепловой автоматики	+			++
ПК-2	Умеет: выбирать функциональные схемы тепловой автоматики	+	+	+	+
ПК-2	Имеет практический опыт: разработки технологических схем управления теплотехническими процессами	+			



Типовые контрольные задания по каждому мероприятию находятся в приложениях.

## **7. Учебно-методическое и информационное обеспечение дисциплины**

### **Печатная учебно-методическая документация**

#### *а) основная литература:*

1. Плетнев, Г. П. Автоматизированное управление объектами тепловых электростанций Учеб. пособие для вузов по спец. "Автоматизация теплоэнерг. процессов". - М.: Энергоиздат, 1981. - 368 с. ил.

#### *б) дополнительная литература:*

1. Осинцев, К. В. Котельные установки и парогенераторы Текст учеб. пособие к лаб. работам по направлению 140100 "Теплоэнергетика и теплотехника" К. В. Осинцев ; Юж.-Урал. гос. ун-т, Каф. Пром. теплоэнергетика ; ЮУрГУ. - Челябинск: Издательский Центр ЮУрГУ, 2012. - 39, [1] с. ил. электрон. версия

#### *в) отечественные и зарубежные журналы по дисциплине, имеющиеся в библиотеке:*

1. Теплоэнергетика, подшивка журналов за 2012-2016 г.г.
2. Промышленная энергетика, 2012-2016 г.г.
3. Энергосбережение и водоподготовка, 2012-2016 г.г.

#### *г) методические указания для студентов по освоению дисциплины:*

1. Осинцев К.В. Теплотехника, 2010
2. Волошенко А. В. Проектирование функциональных схем систем автоматического контроля и регулирования: учебное пособие/ А. В. Волошенко, Д. Б. Горбунов – Томск: Изд-во Томского политехнического университета, 2008. – 109 с.

#### *из них: учебно-методическое обеспечение самостоятельной работы студента:*

1. Осинцев К.В. Теплотехника, 2010
2. Волошенко А. В. Проектирование функциональных схем систем автоматического контроля и регулирования: учебное пособие/ А. В. Волошенко, Д. Б. Горбунов – Томск: Изд-во Томского политехнического университета, 2008. – 109 с.

### **Электронная учебно-методическая документация**

Нет

Перечень используемого программного обеспечения:

1. ANSYS-ANSYS Academic Multiphysics Campus Solution (Mechanical, Fluent, CFX, Workbench, Maxwell, HFSS, Simplorer, Designer, PowerArtist, RedHawk)(бессрочно)
2. ABBYY-FineReader 8(бессрочно)

Перечень используемых профессиональных баз данных и информационных справочных систем:

1. -Стандартинформ(бессрочно)

## 8. Материально-техническое обеспечение дисциплины

Вид занятий	№ ауд.	Основное оборудование, стенды, макеты, компьютерная техника, предустановленное программное обеспечение, используемое для различных видов занятий
Лабораторные занятия	268 (1)	Лабораторная установка физического и компьютерного моделирования "Автоматизированная котельная на газообразном и жидком топливе"
Лекции	272a (1)	доска, мел, проектор