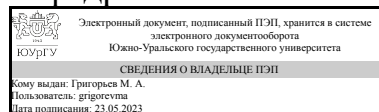


ЮЖНО-УРАЛЬСКИЙ ГОСУДАРСТВЕННЫЙ УНИВЕРСИТЕТ

УТВЕРЖДАЮ:
Заведующий выпускающей
кафедрой



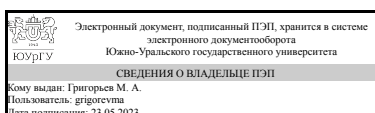
М. А. Григорьев

РАБОЧАЯ ПРОГРАММА

дисциплины 1.Ф.П4.16.02 Помехоустойчивость систем управления преобразователей
для направления 13.03.02 Электроэнергетика и электротехника
уровень Бакалавриат
профиль подготовки Электропривод и автоматизация промышленных установок и технологических комплексов
форма обучения очная
кафедра-разработчик Электропривод, мехатроника и электромеханика

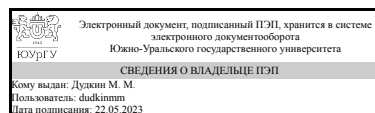
Рабочая программа составлена в соответствии с ФГОС ВО по направлению подготовки 13.03.02 Электроэнергетика и электротехника, утверждённым приказом Минобрнауки от 28.02.2018 № 144

Зав.кафедрой разработчика,
д.техн.н., проф.



М. А. Григорьев

Разработчик программы,
д.техн.н., доц., профессор



М. М. Дудкин

1. Цели и задачи дисциплины

Основной целью дисциплины является формирование у студентов прочной теоретической базы по характеристикам и принципу действия силовых вентильных преобразователей и их систем управления, основным областям применения устройств силовой электроники, способам активной и пассивной фильтрации помех, что позволит им успешно решать теоретические и практические задачи в их профессиональной деятельности, связанной с проектированием, испытаниями и эксплуатацией устройств силовой электроники. Для осуществления поставленной цели необходимо выполнить следующие задачи: освоить физические процессы, положенные в основу теории и практики борьбы с помехами в аналоговых и цифровых системах управления; освоить нетрадиционные методы обработки информации и свойства элементов систем автоматики при работе с гармоническими и импульсными помехами; рассчитывать электронные и силовые схемы фильтров для борьбы с помехами; осуществлять выбор структуры системы управления вентильного преобразователя с учетом требований промышленной эксплуатации; проводить экспериментальные исследования по заданной методике в вентильных преобразователях, обрабатывать результаты экспериментов и оформлять отчет.

Краткое содержание дисциплины

В данном курсе рассматривается влияние промышленных помех на работу элементов аналоговой и цифровой электроники систем управления вентильными преобразователями (ВП), основные источники помех и пути их проникновения в каналы управления преобразователями, пассивные и активные способы борьбы с сигналами помех, помехоустойчивые законы модуляции и элементы устройств управления вентильными преобразователями (интегрирующие устройства синхронизации, фазосдвигающие устройства и аналого-цифровые преобразователи), адаптивные к внешним помехам и нестационарным параметрам сети, пассивные силовые фильтры вентильных преобразователей, помехоустойчивые системы управления ВП. Большое внимание при изучении курса уделяется лабораторным занятиям, на которых студенты закрепляют теоретические знания, полученные на лекционных занятиях. В течение семестра студенты выполняют лабораторные работы и защищают их. Вид промежуточной аттестации - зачет.

2. Компетенции обучающегося, формируемые в результате освоения дисциплины

Планируемые результаты освоения ОП ВО (компетенции)	Планируемые результаты обучения по дисциплине
ПК-1 Способен участвовать в проектировании объектов профессиональной деятельности	Знает: Основы электромагнитной совместимости силовых вентильных преобразователей, пассивные и активные методы борьбы с помехами. Умеет: Рассчитывать электронные схемы фильтров и основные статические и динамические характеристики устройств систем управления вентильными преобразователями; осуществлять выбор структуры системы управления вентильного преобразователя с

	<p>учетом требований промышленной эксплуатации.</p> <p>Имеет практический опыт: Разработки простых систем управления вентильными преобразователями с повышенной помехоустойчивостью.</p>
<p>ПК-3 Способен участвовать в научно-исследовательской работе по видам профессиональной деятельности</p>	<p>Знает: Методы спектрального анализа устройств и систем управления вентильными преобразователями</p> <p>Умеет: Выполнять экспериментальные исследования по заданной методике, обрабатывать результаты экспериментов и оформлять отчет</p> <p>Имеет практический опыт: Моделирования и спектрального анализа элементов устройств и систем управления силовыми вентильными преобразователями</p>

3. Место дисциплины в структуре ОП ВО

Перечень предшествующих дисциплин, видов работ учебного плана	Перечень последующих дисциплин, видов работ
<p>Элементы систем автоматики, Электрический привод, Электрические машины, Теория автоматического управления, Силовая электроника</p>	<p>Теория нелинейных и импульсных систем регулирования, Методы автоматизированного проектирования электроприводов, Прикладное программирование, Моделирование электропривода</p>

Требования к «входным» знаниям, умениям, навыкам студента, необходимым при освоении данной дисциплины и приобретенным в результате освоения предшествующих дисциплин:

Дисциплина	Требования
<p>Силовая электроника</p>	<p>Знает: Основы расчета схем вентильных преобразователей, Принципы работы, основные понятия, определения, технические характеристики и классификацию силовых полупроводниковых преобразователей постоянного и переменного тока. Умеет: Выполнять экспериментальные исследования по заданной методике, обрабатывать результаты экспериментов и оформлять отчет, Рассчитывать параметры элементов силовых схем вентильных преобразователей. Имеет практический опыт: Исследования объектов силовой электроники, Разработки простых силовых схем вентильных преобразователей.</p>
<p>Электрические машины</p>	<p>Знает: Виды электрических машин и их основные характеристики; эксплуатационные требования к различным видам электрических машин; инструментарий для измерения и контроля основных параметров технологического процесса; показатели качества</p>

	<p>технологического процесса и методы их определения, Способы обеспечения требуемых выходных характеристик электрических машин, Теоретические предпосылки проектирования электрических машин и методы их расчета</p> <p>Умеет: Контролировать правильность получаемых данных и выводов; применять и производить выбор электроэнергетического и электротехнического оборудования: электрических машин; интерпретировать экспериментальные данные и сопоставлять их с теоретическими положениями, Сформулировать требования к параметрам и выходным характеристикам электрических машин с учетом работы их в конкретных электротехнологических установках, Решать вопросы проектирования электрических машин различной мощности, различных видов и различного назначения</p> <p>Имеет практический опыт: Использования современных технических средства в профессиональной области; опытом работы с приборами и установками для экспериментальных исследований; опытом экспериментальных исследований режимов работы технических устройств и объектов электроэнергетики и электротехники, Практического применения стандартных методик расчёта выходных параметров электрических машин различного типа исполнения, Работы с технической и справочной литературой; навыками работы в прикладных пакетах MathCAD, MATLAB, Simulink</p>
Теория автоматического управления	<p>Знает: Методы анализа и синтеза систем автоматического регулирования и управления; основные проблемы и перспективы направления развития теории автоматического регулирования, Методы анализа и синтеза систем автоматического регулирования и управления; основные проблемы и перспективы направления развития теории автоматического регулирования</p> <p>Умеет: Обоснованно выбирать структуры и схемы автоматического регулирования и управления, осуществлять параметрическую оптимизацию регулирующих и управляющих устройств, Обоснованно выбирать структуры и схемы автоматического регулирования и управления, осуществлять параметрическую оптимизацию регулирующих и управляющих устройств</p> <p>Имеет практический опыт: Применения методов синтеза регуляторов системы автоматического регулирования, Синтеза регуляторов системы автоматического регулирования</p>
Электрический привод	<p>Знает: Математическое описание, схемы включения, основные параметры и элементы проектирования электроприводов, Назначение,</p>

	<p>элементную базу, характеристики и регулировочные свойства электроприводов с двигателями постоянного и переменного тока</p> <p>Умеет: Использовать приближенные методы расчета и выбора основных элементов электрических приводов; разрабатывать и анализировать простые модели электроприводов и их элементов, Применять, эксплуатировать и производить выбор электрических аппаратов, машин, электрического привода; проводить типовые лабораторные испытания электрических приводов; анализировать параметры и требования источников питания, а также характеристики нагрузки, как основы технического задания для проектирования электроприводов и их компонентов</p> <p>Имеет практический опыт: Расчета, проектирования и конструирования электроэнергетического и электротехнического оборудования и систем, Проведения стандартных испытаний электроэнергетического и электротехнического оборудования и систем; навыками анализа простых моделей электроприводов</p>
<p>Элементы систем автоматики</p>	<p>Знает: Принципы работы и основные режимы функционирования элементов систем автоматического управления: аналоговых и цифровых схмотехнических элементов, датчиков электрических и неэлектрических величин., Назначение и характеристики типовых технологических установок, отдельных элементов автоматики и их совокупности в составе функциональных блоков, а также ключевые базы данных, где можно найти информацию для решения поставленных задач</p> <p>Умеет: Делать выводы о качестве функционирования элементов автоматики с применением информационных технологий, формированием отчетов о действующих элементах промышленной автоматики и предложений по разработке новых проектов по дальнейшей автоматизации технологических процессов., Квалифицированно формулировать запросы по поиску необходимой информации в различных базах данных электротехнического профиля, а также эффективно осуществлять критический анализ и синтез полученной информации. Уметь мыслить широко, применяя системный подход и ранее полученные навыки, для решения новых задач в области элементов и систем автоматики</p> <p>Имеет практический опыт: Создания простейших схем автоматического управления и анализа сигналов в них., Работы с основными электротехническими базами данных и различными элементами систем автоматики и электроизмерительной аппаратуры</p>

4. Объём и виды учебной работы

Общая трудоемкость дисциплины составляет 3 з.е., 108 ч., 54,25 ч. контактной работы

Вид учебной работы	Всего часов	Распределение по семестрам в часах	
		Номер семестра	
		7	
Общая трудоёмкость дисциплины	108	108	
<i>Аудиторные занятия:</i>	48	48	
Лекции (Л)	32	32	
Практические занятия, семинары и (или) другие виды аудиторных занятий (ПЗ)	0	0	
Лабораторные работы (ЛР)	16	16	
<i>Самостоятельная работа (СРС)</i>	53,75	53,75	
Оформление отчетов по лабораторным работам	14	14	
Подготовка к зачету	11,75	11,75	
Подготовка к защите по лабораторным работам	14	14	
Подготовка к лабораторным работам	14	14	
Консультации и промежуточная аттестация	6,25	6,25	
Вид контроля (зачет, диф.зачет, экзамен)	-	зачет	

5. Содержание дисциплины

№ раздела	Наименование разделов дисциплины	Объем аудиторных занятий по видам в часах			
		Всего	Л	ПЗ	ЛР
1	Способы уменьшения влияния помех в системах управления вентильными преобразователями	36	28	0	8
2	Примеры построения помехоустойчивых систем управления вентильными преобразователями	12	4	0	8

5.1. Лекции

№ лекции	№ раздела	Наименование или краткое содержание лекционного занятия	Кол-во часов
1	1	Основные причины и виды искажений в промышленных и автономных сетях электроснабжения. Основные источники помех и причины их появления в системах вентильного электропривода. Спектральные характеристики выходных ЭДС основных источников помех. Влияние помех в вентильном электроприводе.	2
2	1	Основные пути проникновения помех в каналы управления ВП (гальванические, электростатические, магнитостатические). Схема замещения источника, приемника и путей проникновения помех в систему управления вентильного преобразователя. Классификация вентильных преобразователей и их систем управления. Основные источники ошибок систем управления ВП.	2
3	1	Одноканальные, многоканальные и асинхронные системы управления.	2

		Основные законы модуляции (ШИМ, ЧШИМ, ЧИМ). «Вертикальный» и «горизонтальный» принципы управления.	
4	1	Экранирование и скрутка проводов связи. Емкостная связь. Влияние экрана на емкостную связь. Индуктивная связь. Магнитная связь между экраном и заключенным в него проводником. Экранирования для предотвращения излучения магнитных полей. Экранирование приемника от магнитных полей. Сравнение коаксиального кабеля и экранированной витой пары. Экраны в виде оплетки. Типы экранировки кабелей (фольга, медная и спиральная обмотки).	2
5	1	Потенциальное гальваническое разделение цепей управления. Преобразователи «модулятор-демодулятор». Развертывающие преобразователи с ведомой входным сигналом частотой несущих колебаний. Преобразователи дискретного действия с потенциально разделенным входом.	2
6	1	Заземление общей точки схемы управления. Фильтрация. Выбор фильтров в схеме управления. Высокочастотная фильтрация (RC и LC-фильтры).	2
7	1	Применение пассивных силовых фильтров. Сетевые фильтры на входе вентиляльных преобразователей. Сглаживающие фильтры (емкостной, индуктивный, Г-образный).	2
8	1	Выходные фильтры на переменном токе. Защита от перенапряжений при ШИМ-сигналах.	2
9	1	Интегрирующее развертывающее преобразование как средство повышения помехоустойчивости элементов систем управления ВП. Основы динамики импульсных систем: область достоверной и замедленной дискретизации. Способы развертывающего преобразования: с выборкой мгновенных значений информативной координаты, интегрирующий и комбинированный.	2
10	1	Законы модуляции. Спектральные характеристики развертывающих преобразователей с ШИМ и ЧШИМ. Сравнение помехоустойчивости развертывающих преобразователей.	2
11	1	Адаптивные интегрирующие устройства синхронизации, их основные статические и динамические характеристики. Основы расчета. Преимущества и недостатки.	2
12	1	Интегрирующие фазосдвигающие устройства разомкнутого и замкнутого типов, их основные статические и динамические характеристики. Основы расчета. Преимущества и недостатки.	2
13	1	Интегрирующие преобразователи напряжения в частоту импульсов с установкой нулевых начальных значений и с синфазной амплитудной модуляцией. Их основные статические и динамические характеристики.	2
14	1	Тактируемые интегрирующие аналого-цифровые преобразователи для систем управления ВП. Интегрирующие АЦП с широтно-импульсной и амплитудно-частотно-импульсной законами модуляции, их основные статические и динамические характеристики. Основы расчета. Преимущества и недостатки.	2
15	2	Помехоустойчивость тиристорных регуляторов напряжения для плавного пуска асинхронных электродвигателей. Цифро-аналоговая система импульсно-фазового управления « α -Star» тиристорного регулятора напряжения для плавного пуска асинхронных электродвигателей.	2
16	2	Адаптивная система импульсно-фазового управления « α -Star» тиристорным преобразователем для электроприводов постоянного тока с питанием от сети ограниченной мощности, адаптивная система импульсно-фазового управления « α -Star» тиристорным преобразователем контура возбуждения электродвигателя постоянного тока.	2

5.2. Практические занятия, семинары

Не предусмотрены

5.3. Лабораторные работы

№ занятия	№ раздела	Наименование или краткое содержание лабораторной работы	Кол-во часов
1, 2	1	Исследование однофазного мостового неуправляемого выпрямителя и сглаживающих фильтров (емкостной, индуктивный и Г-образный).	4
3, 4	1	Исследование статических и динамических характеристик разветвляющих преобразователей с различными законами импульсной модуляции.	4
5, 6	2	Исследование помехоустойчивости тиристорного регулятора напряжения с «горизонтальным» принципом управления и системы плавного пуска асинхронного электродвигателя на его основе.	4
7, 8	2	Исследование помехоустойчивости электропривода постоянного тока с силовым тиристорным преобразователем с «вертикальной» и интегрирующей системами управления.	4

5.4. Самостоятельная работа студента

Выполнение СРС			
Подвид СРС	Список литературы (с указанием разделов, глав, страниц) / ссылка на ресурс	Семестр	Кол-во часов
Оформление отчетов по лабораторным работам	ПУМД: [Осн. лит., 1], с. 5-25, с. 46-70, с. 200-218, с. 283-292, 325-335; [Осн. лит., 2], с. 97-108, с. 325-337; ЭУМД: [Осн. лит., 1], с. 97-108, с. 325-337; [Осн. лит., 2], с. 16-27; [Осн. лит., 3], с. 354-372; [Доп. лит., 4], с. 23-237; Профессиональные базы данных и информационные справочные системы: [1], [2]; ПО: [1], [2].	7	14
Подготовка к зачету	ПУМД: [Осн. лит., 1], с. 5-105, с. 283-291, с. 301-343; [Осн. лит., 2], с. 325-337; [Доп. лит., 1], с. 144-157; ЭУМД: [Осн. лит., 1], с. 325-337; [Осн. лит., 3], с. 22-46, с. 57-340, с. 353-372; УМО для СРС [1], с. 5-65; Отечественные и зарубежные журналы по дисциплине: [1], [2], [3].	7	11,75
Подготовка к защите по лабораторным работам	ПУМД: [Осн. лит., 1], с. 5-25, с. 46-70, с. 200-218, с. 283-292, 325-335; [Осн. лит., 2], с. 97-108, с. 325-337; ЭУМД: [Осн. лит., 1], с. 97-108, с. 325-337; [Осн. лит., 2], с. 16-27; [Осн. лит., 3], с. 354-372; [Доп. лит., 4], с. 23-237.	7	14
Подготовка к лабораторным работам	ПУМД: [Осн. лит., 1], с. 5-25, с. 46-70, с. 200-218, с. 283-292, 325-335; [Осн. лит., 2], с. 97-108, с. 325-337; ЭУМД: [Осн. лит., 1], с. 97-108, с. 325-337; [Осн. лит., 2], с. 16-27; [Осн. лит., 3], с. 354-372; [Доп. лит., 4], с. 23-237.	7	14

6. Фонд оценочных средств для проведения текущего контроля успеваемости, промежуточной аттестации

Контроль качества освоения образовательной программы осуществляется в соответствии с Положением о балльно-рейтинговой системе оценивания результатов учебной деятельности обучающихся.

6.1. Контрольные мероприятия (КМ)

№ КМ	Се-местр	Вид контроля	Название контрольного мероприятия	Вес	Макс. балл	Порядок начисления баллов	Учитывается в ПА
1	7	Текущий контроль	Отчет ЛР1	0,25	10	<p>По лабораторной работе 1 «Исследование однофазного мостового неуправляемого выпрямителя и сглаживающих фильтров» (контроль раздела 1) студентом индивидуально предоставляется оформленный отчет в установленных срок 2 недели. Оценивается качество оформления, правильность предварительно выполненного домашнего задания, экспериментальных данных, графиков, временных диаграмм, выводов и срок выполнения отчета.</p> <p>Общий балл при оценке складывается из следующих показателей.</p> <p>1. Качество оформления (оценивается оформление работы согласно требованиям ГОСТ, в том числе наличие подрисовочных надписей, названия таблиц, координатных осей, масштабов, подписей сигналов на временных диаграммах):</p> <ul style="list-style-type: none"> - качество оформление работы соответствует требованиям – 1 балл; - качество оформление работы частично соответствует требованиям – 0,5 балла; - качество оформление работы не соответствует требованиям – 0 баллов. <p>2. Правильность выполнения предварительного домашнего задания:</p> <ul style="list-style-type: none"> - правильно выполненное предварительное домашнее задание – 3 балла; - предварительное домашнее задание выполнено правильно на 75% – 2,25 балла; - предварительное домашнее задание выполнено правильно на 50% – 1,5 балла; - предварительное домашнее задание выполнено правильно на 25% – 0,75 балла; - предварительное домашнее задание выполнено не верно – 0 баллов. <p>3. Правильность экспериментальных данных:</p> <ul style="list-style-type: none"> - экспериментальные данные, графики, временные диаграммы и расчеты выполнены правильно – 4 балла; - экспериментальные данные, графики, временные диаграммы и расчеты 	зачет

					<p>выполнены правильно на 75% – 3 балла; - экспериментальные данные, графики, временные диаграммы и расчеты выполнены правильно на 50% – 2 балла; - экспериментальные данные, графики, временные диаграммы и расчеты выполнены правильно на 25% – 1 балл; - экспериментальные данные сняты неверно, большая часть графиков или временных диаграмм не построена – 0 баллов.</p> <p>4. Правильность выводов: - выводы написаны самостоятельно и логически-обоснованы – 2 балла; - выводы написаны самостоятельно и логически-обоснованы на 75% – 1,5 балла; - выводы написаны самостоятельно и логически-обоснованы на 50% – 1,0 балл; - выводы написаны самостоятельно и логически-обоснованы на 25% – 0,5 балла; - выводы написаны не самостоятельно или неверные – 0 баллов.</p> <p>5. Срок выполнения отчета: - за каждую просроченную неделю результирующий балл за работу уменьшается на 1 балл.</p>		
2	7	Текущий контроль	Отчет ЛР2	0,25	10	<p>По лабораторной работе 2 «Исследование помехоустойчивости тиристорного регулятора напряжения с «горизонтальным» принципом управления и системы плавного пуска асинхронного электродвигателя на его основе» (контроль раздела 2) студентом индивидуально предоставляется оформленный отчет в установленных срок 2 недели. Оценивается качество оформления, правильность предварительно выполненного домашнего задания, экспериментальных данных, графиков, временных диаграмм, выводов и срок выполнения отчета.</p> <p>Общий балл при оценке складывается из следующих показателей.</p> <p>1. Качество оформления (оценивается оформление работы согласно требованиям ГОСТ, в том числе наличие подрисовочных надписей, названия таблиц, координатных осей, масштабов, подписей сигналов на временных диаграммах): - качество оформление работы соответствует требованиям – 1 балл; - качество оформление работы частично соответствует требованиям – 0,5 балла; - качество оформление работы не соответствует требованиям – 0 баллов.</p> <p>2. Правильность выполнения предварительного домашнего задания:</p>	зачет

					<ul style="list-style-type: none"> - правильно выполненное предварительное домашнее задание – 3 балла; - предварительное домашнее задание выполнено правильно на 75% – 2,25 балла; - предварительное домашнее задание выполнено правильно на 50% – 1,5 балла; - предварительное домашнее задание выполнено правильно на 25% – 0,75 балла; - предварительное домашнее задание выполнено не верно – 0 баллов. <p>3. Правильность экспериментальных данных:</p> <ul style="list-style-type: none"> - экспериментальные данные, графики, временные диаграммы и расчеты выполнены правильно – 4 балла; - экспериментальные данные, графики, временные диаграммы и расчеты выполнены правильно на 75% – 3 балла; - экспериментальные данные, графики, временные диаграммы и расчеты выполнены правильно на 50% – 2 балла; - экспериментальные данные, графики, временные диаграммы и расчеты выполнены правильно на 25% – 1 балл; - экспериментальные данные сняты не верно, большая часть графиков или временных диаграмм не построена – 0 баллов. <p>4. Правильность выводов:</p> <ul style="list-style-type: none"> - выводы написаны самостоятельно и логически-обоснованы – 2 балла; - выводы написаны самостоятельно и логически-обоснованы на 75% – 1,5 балла; - выводы написаны самостоятельно и логически-обоснованы на 50% – 1,0 балл; - выводы написаны самостоятельно и логически-обоснованы на 25% – 0,5 балла; - выводы написаны не самостоятельно или неверные – 0 баллов. <p>5. Срок выполнения отчета:</p> <ul style="list-style-type: none"> - за каждую просроченную неделю результирующий балл за работу уменьшается на 1 балл. 		
3	7	Текущий контроль	Защита ЛР1	0,25	10	<p>Защита лабораторной работы 1 «Исследование однофазного мостового неуправляемого выпрямителя и сглаживающих фильтров» (контроль раздела 1) проводится в форме компьютерного тестирования после выполнения ЛР. Тест состоит из 10 вопросов, позволяющих оценить знания студента по теме лабораторной работы. На ответы отводится 15 минут. Количество попыток 1.</p> <ul style="list-style-type: none"> - Правильный ответ на вопрос – 1 балл. - Частично правильный ответ на вопрос – от 	зачет

						0,25 до 0,75 балла в случае 4-х правильных ответов. - Частично правильный ответ на вопрос – от 0,33 до 0,66 балла в случае 3-х правильных ответов. - Частично правильный ответ на вопрос – 0,5 балла в случае 2-х правильных ответов. - Неправильный ответ на вопрос – 0 баллов.	
4	7	Текущий контроль	Защита ЛР2	0,25	10	Защита лабораторной работы 2 «Исследование помехоустойчивости тиристорного регулятора напряжения с «горизонтальным» принципом управления и системы плавного пуска асинхронного электродвигателя на его основе» (контроль раздела 2) проводится в форме компьютерного тестирования после выполнения ЛР. Тест состоит из 10 вопросов, позволяющих оценить знания студента по теме лабораторной работы. На ответы отводится 15 минут. Количество попыток 1. - Правильный ответ на вопрос – 1 балл. - Частично правильный ответ на вопрос – от 0,25 до 0,75 балла в случае 4-х правильных ответов. - Частично правильный ответ на вопрос – от 0,33 до 0,66 балла в случае 3-х правильных ответов. - Частично правильный ответ на вопрос – 0,5 балла в случае 2-х правильных ответов. - Неправильный ответ на вопрос – 0 баллов.	зачет
5	7	Бонус	Бонус	-	15	Студент представляет копии документов, подтверждающие победу или участие в предметных олимпиадах по темам дисциплины, а также публикациях по тематике дисциплины. +15 за победу в олимпиаде международного уровня. +10 за победу в олимпиаде российского уровня. +5 за победу в олимпиаде университетского уровня. +1 за участие в олимпиаде, конкурсе, научно-практической конференции, публикацию статьи по тематике дисциплины за каждое мероприятие.	зачет
6	7	Промежуточная аттестация	Зачет	-	20	Зачет проводится в форме компьютерного тестирования. Тест состоит из 20 вопросов, позволяющих оценить знания студента по темам всего курса. На ответы отводится 30 минут. Количество попыток 1. - Правильный ответ на вопрос – 1 балл. - Частично правильный ответ на вопрос – от 0,25 до 0,75 балла в случае 4-х правильных ответов.	зачет

						- Частично правильный ответ на вопрос – от 0,33 до 0,66 балла в случае 3-х правильных ответов. - Частично правильный ответ на вопрос – 0,5 балла в случае 2-х правильных ответов. - Неправильный ответ на вопрос – 0 баллов.	
--	--	--	--	--	--	--	--

6.2. Процедура проведения, критерии оценивания

Вид промежуточной аттестации	Процедура проведения	Критерии оценивания
зачет	<p>К зачету допускаются студенты, выполнившие и защитившие все лабораторные работы. Зачет проводится в форме компьютерного тестирования. В аудитории находится преподаватель и не более 15 человек из числа студентов. Во время проведения зачета студентам запрещается иметь при себе и использовать средства связи (сотовые телефоны, микрофоны и пр.). Оценка на зачете рассчитывается по рейтингу обучающегося по дисциплине R_d на основе рейтинга по текущему контролю $R_{тек}$ плюс бонусные баллы R_b (максимум 15) по формуле: $R_d = R_{тек} + R_b$, где $R_{тек} = 0,25 KM1 + 0,25 KM2 + 0,25 KM3 + 0,25 KM4$ рассчитывается на основе баллов, набранных обучающимся по результатам текущего контроля с учетом весовых коэффициентов.</p> <p>Выставление зачета осуществляется по текущему контролю в случае, если рейтинг обучающегося выше 60%. Если текущий рейтинг обучающегося ниже 60%, то студент должен набрать недостающие баллы на зачете. Тогда рейтинг обучающегося по дисциплине рассчитывается по формуле: $R_d = 0,6 R_{тек} + 0,4 R_{па} + R_b$, где $R_{па}$ – рейтинг за промежуточную аттестацию.</p> <p>Критерии оценивания: «Зачтено» – $R_d = 100 \dots 60\%$; «Не зачтено» – $R_d = 0 \dots 59\%$.</p>	В соответствии с пп. 2.5, 2.6 Положения

6.3. Паспорт фонда оценочных средств

Компетенции	Результаты обучения	№ КМ					
		1	2	3	4	5	6
ПК-1	Знает: Основы электромагнитной совместимости силовых вентильных преобразователей, пассивные и активные методы борьбы с помехами.	+	+	+	+	+	+
ПК-1	Умеет: Рассчитывать электронные схемы фильтров и основные статические и динамические характеристики устройств систем управления вентильными преобразователями; осуществлять выбор структуры системы управления вентильного преобразователя с учетом требований промышленной эксплуатации.	+	+	+	+	+	+
ПК-1	Имеет практический опыт: Разработки простых систем управления вентильными преобразователями с повышенной помехоустойчивостью.	+	+	+	+	+	+
ПК-3	Знает: Методы спектрального анализа устройств и систем управления вентильными преобразователями	+	+	+	+	+	+
ПК-3	Умеет: Выполнять экспериментальные исследования по заданной методике, обрабатывать результаты экспериментов и оформлять отчет	+	+				+
ПК-3	Имеет практический опыт: Моделирования и спектрального анализа элементов устройств и систем управления силовыми вентильными преобразователями	+	+				+

Типовые контрольные задания по каждому мероприятию находятся в приложениях.

7. Учебно-методическое и информационное обеспечение дисциплины

Печатная учебно-методическая документация

а) основная литература:

1. Дудкин, М. М. Элементы информационной электроники систем управления вентилями преобразователями [Текст] монография М. М. Дудкин, Л. И. Цытович ; Юж.-Урал. гос. ун-т, Каф. Электропривод и автоматизация пром. установок ; ЮУрГУ. - Челябинск: Издательский Центр ЮУрГУ, 2011. - 361, [1] с. ил.
2. Гельман, М. В. Преобразовательная техника [Текст] учеб. пособие по направлению "Электротехника, электромеханика и электротехнологии" М. В. Гельман, М. М. Дудкин, К. А. Преображенский ; Юж.-Урал. гос. ун-т, Каф. Электропривод и автоматизация пром. установок ; ЮУрГУ. - Челябинск: Издательский Центр ЮУрГУ, 2009. - 423, [1] с. ил. электрон. версия

б) дополнительная литература:

1. Цытович, Л. И. Электротехника и электроника [Текст] Ч. 3 Элементы аналоговой и цифровой электроники учеб. пособие Л. И. Цытович, О. Г. Брылина, А. Н. Шишков ; Юж.-Урал. гос. ун-т, Каф. Электропривод и автоматизация пром. установок ; ЮУрГУ. - Челябинск: Издательский Центр ЮУрГУ, 2009. - 171, [1] с. ил.

в) отечественные и зарубежные журналы по дисциплине, имеющиеся в библиотеке:

1. Электричество теорет. и науч.-практ. журн. Рос. акад. наук, Отд-ние физ.-техн. проблем энергетики, Федерация энергет. и электротехн. обществ журнал. - М., 1996-
2. Вестник Южно-Уральского государственного университета. Серия: Энергетика Юж.-Урал. гос. ун-т; ЮУрГУ журнал. - Челябинск: Издательство ЮУрГУ, 2001-
3. Реферативный журнал. Электроника. 23. свод. том Рос. акад. наук, Всерос. ин-т науч. и техн. информ. (ВИНИТИ) реферативный журнал. - М.: ВИНТИ, 1980-

г) методические указания для студентов по освоению дисциплины:

1. Цытович, Л.И. Способы подавления промышленных помех в регулируемых электроприводах: учебное пособие / Л.И. Цытович, М.М. Дудкин, О.Г. Брылина, А.Н. Шишков. – Челябинск: Издательский центр ЮУрГУ, 2013. – 70 с.

из них: учебно-методическое обеспечение самостоятельной работы студента:

1. Цытович, Л.И. Способы подавления промышленных помех в регулируемых электроприводах: учебное пособие / Л.И. Цытович, М.М. Дудкин, О.Г. Брылина, А.Н. Шишков. – Челябинск: Издательский центр ЮУрГУ, 2013. – 70 с.

Электронная учебно-методическая документация

№	Вид литературы	Наименование ресурса в электронной форме	Библиографическое описание
1	Основная литература	Учебно-методические материалы кафедры	Преобразовательная техника: учебное пособие / М.В. Гельман, М.М. Дудкин, К.А. Преображенский. - Челябинск: Издательский Центр ЮУрГУ, 2009. - 423 с. https://aep.susu.ru/assets/53_pt.pdf
2	Основная литература	Учебно-методические материалы кафедры	Брылина О.Г., Гельман М.В., Дудкин М.М. Силовая электроника: учебное пособие к виртуальным лабораторным работам. - Челябинск: Издательский Центр ЮУрГУ, 2012. - 143 с. https://aep.susu.ru/assets/53_ucposobelek_lab_new.pdf
3	Основная литература	Учебно-методические материалы кафедры	Дудкин, М. М. Устройства и системы управления силовыми вентильными преобразователями для потребителей с нестабильными параметрами источника электроснабжения [Текст] дис. ... д-ра техн. наук : специальность 05.09.12 - Силовая электроника М. М. Дудкин ; науч. рук. Л. И. Цытович ; Юж.-Урал. гос. ун-т ; ЮУрГУ. - Челябинск, 2014. - 481,[1] с. ил. http://susu.ac.ru/ru/dissertation/d-21229805/dudkin-maksim-mihaylovich
4	Дополнительная литература	Электронно-библиотечная система издательства Лань	Черных, И.В. Моделирование электротехнических устройств в MATLAB. SimPowerSystems и Simulink. [Электронный ресурс] — Электрон. дан. — М. : ДМК Пресс, 2007. — 288 с. http://e.lanbook.com/book/1175

Перечень используемого программного обеспечения:

1. Microsoft-Office(бессрочно)
2. Math Works-MATLAB, Simulink R2014b(бессрочно)

Перечень используемых профессиональных баз данных и информационных справочных систем:

1. -База данных ВИНТИ РАН(бессрочно)
2. -Информационные ресурсы ФГУ ФИПС(бессрочно)

8. Материально-техническое обеспечение дисциплины

Вид занятий	№ ауд.	Основное оборудование, стенды, макеты, компьютерная техника, предустановленное программное обеспечение, используемое для различных видов занятий
Самостоятельная работа студента	526-3 (1)	Компьютерный класс имеет 18 персональных компьютеров с выходом в Интернет (ресурсы и фонды библиотек). Открытые коммерческие ресурсы для академического доступа. Отечественные и зарубежные журналы по дисциплине. Научно-техническая информация, содержащая сведения о новых типах электротехнических комплексов. Реестры и бюллетени ФИПС (Научно-техническая информация, содержащая сведения о новых типах полупроводниковых приборов).
Лекции	526-2 (1)	Мультимедийный класс на 50 мест. Оснащен одним компьютером, проектором с экраном, мультимедийными колонками, имеется выход в интернет. На компьютере установлена операционная система Windows, Microsoft Office, MatLab+Simulink.
Лабораторные	526-	Компьютерный класс, имеющий 18 оборудованных рабочих мест. Каждое

занятия	3 (1)	рабочее место оснащено компьютером. Содержит полный комплект программного обеспечения для моделирования процессов силовых вентильных преобразователей в программе MatLab+Simulink. Имеются необходимые аудиовизуальные средства обучения.
---------	-------	---