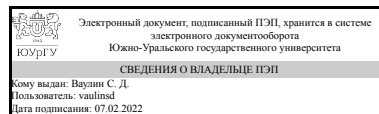


УТВЕРЖДАЮ:
Директор института
Политехнический институт



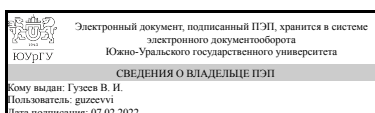
С. Д. Ваулин

РАБОЧАЯ ПРОГРАММА

**дисциплины 1.Ф.03 Режущий инструмент
для направления 15.03.05 Конструкторско-технологическое обеспечение
машиностроительных производств
уровень Бакалавриат
форма обучения заочная
кафедра-разработчик Технологии автоматизированного машиностроения**

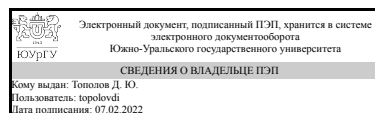
Рабочая программа составлена в соответствии с ФГОС ВО по направлению подготовки 15.03.05 Конструкторско-технологическое обеспечение машиностроительных производств, утверждённым приказом Минобрнауки от 17.08.2020 № 1044

Зав.кафедрой разработчика,
д.техн.н., проф.



В. И. Гусев

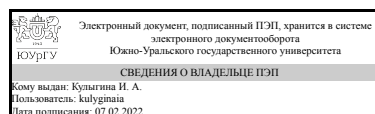
Разработчик программы,
старший преподаватель



Д. Ю. Тополов

СОГЛАСОВАНО

Руководитель направления
к.техн.н., доц.



И. А. Кулыгина

1. Цели и задачи дисциплины

Цель дисциплины «Режущий инструмент» - получить знания, умения и навыки по основным конструкциям режущего инструмента, обеспечению его работоспособности. Задачи дисциплины: - усвоить основную терминологию; - получить базовые знания по конструктивно-геометрическим параметрам основных видов режущего инструмента; -научиться обоснованно выбирать или проектировать режущий инструмент, с учётом требований к операции; -обеспечить навыки по рациональной и эффективной эксплуатации режущего инструмента в различных производственных условиях.

Краткое содержание дисциплины

1 Роль режущего инструмента в технологических системах. Требования к режущему инструменту. 2 Классификация режущего инструмента. 3 Основные части режущего инструмента, их назначение и конструктивное исполнение. 4 Основные геометрические элементы режущего лезвия. Взаимосвязь углов в различных секущих плоскостях. 5 СМП и их базирование в корпусах инструмента. 6 Конструктивное исполнение инструмента общего назначения: резцы, протяжки, фрезы, инструмент для обработки отверстий. 7 Инструмент для образования сложных поверхностей: резьбообразующий, зуборезный. 8 Условия рациональной эксплуатации и направления развития режущего инструмента.

2. Компетенции обучающегося, формируемые в результате освоения дисциплины

Планируемые результаты освоения ОП ВО (компетенции)	Планируемые результаты обучения по дисциплине
ПК-1 Способен осваивать на практике и совершенствовать технологии, системы и средства машиностроительных производств, участвовать в разработке и внедрении оптимальных технологий изготовления машиностроительных изделий, выполнять мероприятия по выбору и эффективному использованию материалов, оборудования, инструментов, технологической оснастки, средств диагностики, автоматизации, алгоритмов и программ выбора и расчетов параметров технологических процессов для их реализации	Знает: – Основные конструктивно-геометрические параметры режущего инструмента; – Критерии выбора или проектирования параметров инструмента; – Направления совершенствования конструкций инструмента; Умеет: - Устанавливать основные требования к специальным металлорежущим инструментам, используемым для реализации разработанных технологических процессов изготовления деталей машиностроения; Имеет практический опыт: - Выбора стандартных инструментов, необходимых для реализации разработанных технологических процессов изготовления деталей машиностроения; - Разработки технических заданий на проектирование специальных металлорежущих инструментов, необходимых для реализации разработанных технологических процессов изготовления деталей машиностроения;

3. Место дисциплины в структуре ОП ВО

Перечень предшествующих дисциплин, видов работ учебного плана	Перечень последующих дисциплин, видов работ
1.Ф.11 Процессы и операции формообразования, Производственная практика, эксплуатационная практика (6 семестр)	1.Ф.06 Размерно-точностное проектирование, 1.Ф.08 Технология изготовления деталей на станках с ЧПУ, 1.Ф.02 Основы технологии машиностроения, ФД.02 Технологическое обеспечение киберфизических систем, Производственная практика, технологическая (проектно-технологическая) практика (8 семестр)

Требования к «входным» знаниям, умениям, навыкам студента, необходимым при освоении данной дисциплины и приобретенным в результате освоения предшествующих дисциплин:

Дисциплина	Требования
1.Ф.11 Процессы и операции формообразования	Знает: - Особенности и области применения процессов и операций формообразования;- Типовые технологические режимы технологических операций изготовления деталей машиностроения;- Методику расчета технологических режимов технологических операций изготовления деталей машиностроения; Умеет: – Назначать для заданного обрабатываемого материала оптимальные сочетания группы и марки инструментального материала, геометрические и конструктивные параметры режущего инструмента;– Выполнять расчёты величин силы и мощности резания, температуры в контакте «заготовка–инструмент–стружка», стойкости и расхода режущих инструментов, шероховатости и других показателей качества обработанной поверхности;- Рассчитывать технологические режимы операций изготовления деталей машиностроения; Имеет практический опыт: - Практического использования теоретических положений и практических рекомендаций по процессам и операциям формообразования;- Установления технологических режимов технологических операций изготовления деталей машиностроения;
Производственная практика, эксплуатационная практика (6 семестр)	Знает: - Реальную практическую деятельность предприятия;– Техничко-экономические показатели и критерии работоспособности оборудования машиностроительных производств, классификацию оборудования инструментов, оснастки;- Особенности рабочих профессий по месту прохождения практики;,- Средства технологического оснащения, автоматизации и диагностики машиностроительных производств, с учетом технологических, эксплуатационных, эстетических, экономических, управленческих

	<p>параметров; , - Основные элементы деловой коммуникации, средства и барьеры коммуникации в условиях производства; Умеет: – Выбирать рациональные технологические решения при изготовлении продукции машиностроения, инструменты, эффективное оборудование;– Осуществлять поиск информации по полученному заданию, сбор, анализ данных, необходимых для решения поставленных технических и технологических задач; , - Выбирать средства технологического оснащения, автоматизации и диагностики машиностроительных производств, и проводить диагностику объектов машиностроительных производств с применением необходимых методов и средств анализа; , - Эффективно использовать обратную связь в процессе коммуникации;- Преодолевать барьеры коммуникации; Имеет практический опыт: - Выбора оборудования, инструментов, средств технологического оснащения для реализации технологических процессов изготовления продукции;– Наладки, настройки регулировки, обслуживания технических средств и систем управления; , - Выполнения работ по настройке и регламентному эксплуатационному обслуживанию средств и систем машиностроительных производств; , - Передачи информации в процессе делового общения;.</p>
--	--

4. Объём и виды учебной работы

Общая трудоемкость дисциплины составляет 4 з.е., 144 ч., 26,5 ч. контактной работы

Вид учебной работы	Всего часов	Распределение по семестрам
		в часах
		Номер семестра
		7
Общая трудоёмкость дисциплины	144	144
<i>Аудиторные занятия:</i>	16	16
Лекции (Л)	12	12
Практические занятия, семинары и (или) другие виды аудиторных занятий (ПЗ)	0	0
Лабораторные работы (ЛР)	4	4
<i>Самостоятельная работа (СРС)</i>	117,5	117,5
с применением дистанционных образовательных технологий	0	
подготовка к тестовому заданию №2	20	20
подготовка к тестовому заданию №1	20	20
подготовка к тестовому заданию №3	20	20
подготовка к экзамену	57,5	57.5

Консультации и промежуточная аттестация	10,5	10,5
Вид контроля (зачет, диф.зачет, экзамен)	-	экзамен

5. Содержание дисциплины

№ раздела	Наименование разделов дисциплины	Объем аудиторных занятий по видам в часах			
		Всего	Л	ПЗ	ЛР
1	Общие сведения о режущих инструментах. Резцы	2	2	0	0
2	Протяжной инструмент	2	2	0	0
3	Осевые режущие инструменты. Сверла, зенкеры, развертки	4	2	0	2
4	Резьбообрабатывающие режущие инструменты	4	2	0	2
5	Фрезы	2	2	0	0
6	Зубонарезный режущие инструменты	2	2	0	0

5.1. Лекции

№ лекции	№ раздела	Наименование или краткое содержание лекционного занятия	Кол-во часов
1	1	Основные части инструмента: рабочая и крепежная. Геометрические параметры рабочей части, общие положения их выбора. Резцы. Классификация. Конструктивные и геометрические элементы резцов.	2
2	2	Протяжной инструмент	2
3	3	Инструмент для обработки отверстий.	2
4	4	Инструменты для образования резьбы.	2
5	5	Классификация фрез. Определение, назначение и типы фрез.	2
6	6	Зуборезный инструмент.	2

5.2. Практические занятия, семинары

Не предусмотрены

5.3. Лабораторные работы

№ занятия	№ раздела	Наименование или краткое содержание лабораторной работы	Кол-во часов
1	3	Изучение конструктивных и геометрических параметров спиральных сверл. Исследование способов восстановления режущих свойств режущей части сверл и методов контроля конструктивных и геометрических параметров. Составление эскизов, выполнение необходимых измерений, расчетов.	2
2	4	Изучение конструктивных и геометрических параметров метчиков. Исследование способов восстановления режущих свойств режущей части метчиков и методов контроля конструктивных и геометрических параметров. Составление эскизов, выполнение необходимых измерений, расчетов.	2

5.4. Самостоятельная работа студента

Выполнение СРС

Подвид СРС	Список литературы (с указанием разделов, глав, страниц) / ссылка на ресурс	Семестр	Кол-во часов
подготовка к тестовому заданию №2	Режущий инструмент : учебное пособие / Д. В. Кожевников, В. А. Гречишников, С. В. Кирсанов [и др.] ; под общей редакцией С. В. Кирсанова. — 5 изд., стереотип. — Москва : Машиностроение, 2022. — 520 с, глава 3, с. 58-89	7	20
подготовка к тестовому заданию №1	Режущий инструмент : учебное пособие / Д. В. Кожевников, В. А. Гречишников, С. В. Кирсанов [и др.] ; под общей редакцией С. В. Кирсанова. — 5 изд., стереотип. — Москва : Машиностроение, 2022. — 520 с, глава 1,2, с. 7-57	7	20
подготовка к тестовому заданию №3	Режущий инструмент : учебное пособие / Д. В. Кожевников, В. А. Гречишников, С. В. Кирсанов [и др.] ; под общей редакцией С. В. Кирсанова. — 5 изд., стереотип. — Москва : Машиностроение, 2022. — 520 с, глава 4-7, с. 90-163	7	20
подготовка к экзамену	Режущий инструмент : учебное пособие / Д. В. Кожевников, В. А. Гречишников, С. В. Кирсанов [и др.] ; под общей редакцией С. В. Кирсанова. — 5 изд., стереотип. — Москва : Машиностроение, 2022. — 520 с, глава 1-10, 14, с. 7-387, 471-517	7	57,5

6. Текущий контроль успеваемости, промежуточная аттестация

Контроль качества освоения образовательной программы осуществляется в соответствии с Положением о балльно-рейтинговой системе оценивания результатов учебной деятельности обучающихся.

6.1. Контрольные мероприятия (КМ)

№ КМ	Се-мestr	Вид контроля	Название контрольного мероприятия	Вес	Макс. балл	Порядок начисления баллов	Учитывается в ПА
1	7	Текущий контроль	Тестовое задание №1	1	10	Правильные ответы на 10 вопросов – 10 баллов; правильные ответы на 9 вопросов – 9 баллов; правильные ответы на 8 вопросов – 8 баллов; правильные ответы на 7 вопросов - 7 баллов; правильные ответы на 6 вопросов - 6 баллов; правильные ответы на 5 вопросов - 5 баллов;	экзамен

						правильные ответы на 4 вопроса - 4 балла; правильные ответы на 3 вопроса - 3 балла; правильные ответы на 2 вопроса - 2 баллов; правильный ответ на 1 вопрос - 1 балл.	
2	7	Текущий контроль	Тестовое задание №2	1	10	Правильные ответы на 10 вопросов – 10 баллов; правильные ответы на 9 вопросов – 9 баллов; правильные ответы на 8 вопросов – 8 баллов; правильные ответы на 7 вопросов - 7 баллов; правильные ответы на 6 вопросов - 6 баллов; правильные ответы на 5 вопросов - 5 баллов; правильные ответы на 4 вопроса - 4 балла; правильные ответы на 3 вопроса - 3 балла; правильные ответы на 2 вопроса - 2 баллов; правильный ответ на 1 вопрос - 1 балл.	экзамен
3	7	Текущий контроль	Тестовое задание №3	1	10	Правильные ответы на 10 вопросов – 10 баллов; правильные ответы на 9 вопросов – 9 баллов; правильные ответы на 8 вопросов – 8 баллов; правильные ответы на 7 вопросов - 7 баллов; правильные ответы на 6 вопросов - 6 баллов; правильные ответы на 5 вопросов - 5 баллов; правильные ответы на 4 вопроса - 4 балла; правильные ответы на 3 вопроса - 3 балла; правильные ответы на 2 вопроса - 2 баллов; правильный ответ на 1 вопрос - 1 балл.	экзамен
4	7	Промежуточная аттестация	экзамен	-	5	5 баллов - 85% и более верных ответов 4 балла - от 75% до 84% верных ответов 3 балла от 60% до 75% верных ответов. 2 балла менее 60% верных ответов 1 балл менее 50% верных ответов	экзамен

6.2. Процедура проведения, критерии оценивания

Вид промежуточной аттестации	Процедура проведения	Критерии оценивания
экзамен	Экзамен может быть выставлен по результатам текущего контроля. При рейтинге обучающегося 60 % выставляется оценка удовлетворительно. При рейтинге обучающегося менее 60 % или при желании обучающегося повысить оценку проводится экзамен. Экзамен проводится в форме письменного опроса. Экзаменационный билет состоит из 6 вопросов, позволяющих оценить сформированность компетенции. На ответы отводится 60 минут. В течение проведения экзамена	В соответствии с пп. 2.5, 2.6 Положения

	обучающийся отмечает письменно на поставленные вопросы. По окончании экзамена определяется процент правильных ответов, в соответствии с которым выставляется оценка	
--	--	--

6.3. Оценочные материалы

Компетенции	Результаты обучения	№ КМ			
		1	2	3	4
ПК-1	Знает: – Основные конструктивно-геометрические параметры режущего инструмента; – Критерии выбора или проектирования параметров инструмента; – Направления совершенствования конструкций инструмента;	+	+	+	+
ПК-1	Умеет: - Устанавливать основные требования к специальным металлорежущим инструментам, используемым для реализации разработанных технологических процессов изготовления деталей машиностроения;	+	+	+	+
ПК-1	Имеет практический опыт: - Выбора стандартных инструментов, необходимых для реализации разработанных технологических процессов изготовления деталей машиностроения; - Разработки технических заданий на проектирование специальных металлорежущих инструментов, необходимых для реализации разработанных технологических процессов изготовления деталей машиностроения;	+	+	+	+

Фонды оценочных средств по каждому контрольному мероприятию находятся в приложениях.

7. Учебно-методическое и информационное обеспечение дисциплины

Печатная учебно-методическая документация

а) основная литература:

Не предусмотрена

б) дополнительная литература:

Не предусмотрена

в) отечественные и зарубежные журналы по дисциплине, имеющиеся в библиотеке:

1. СТИН
2. Металлообработка

г) методические указания для студентов по освоению дисциплины:

1. Васькин, В. А. Режущий инструмент Учеб. пособие по курсовому проектированию для студентов специальностей 120100,120200 ЮУрГУ, Каф. Оборудование и инструмент компьютеризир. пр-ва; В. А. Васькин, В. Г. Шаламов, Ю. В. Гаврилов. - Челябинск: Издательство ЮУрГУ, 1998. - 214,[1] с. ил.
2. Режущий инструмент: Учебное пособие по курсовому проектированию для студентов специальностей 120100, 120200. – Челябинск: Изд. ЮУрГУ, 1998. – 215 с.

из них: учебно-методическое обеспечение самостоятельной работы студента:

1. Васькин, В. А. Режущий инструмент Учеб. пособие по курсовому проектированию для студентов специальностей 120100,120200 ЮУрГУ, Каф.

Оборудование и инструмент компьютеризир. пр-ва; В. А. Васькин, В. Г. Шаламов, Ю. В. Гаврилов. - Челябинск: Издательство ЮУрГУ, 1998. - 214,[1] с. ил.

2. Режущий инструмент: Учебное пособие по курсовому проектированию для студентов специальностей 120100, 120200. – Челябинск: Изд. ЮУрГУ, 1998. – 215 с.

Электронная учебно-методическая документация

№	Вид литературы	Наименование ресурса в электронной форме	Библиографическое описание
1	Основная литература	Электронно-библиотечная система издательства Лань	Режущий инструмент : учебное пособие / Д. В. Кожевников, В. А. Гречишников, С. В. Кирсанов [и др.] ; под общей редакцией С. В. Кирсанова. — 5 изд., стереотип. — Москва : Машиностроение, 2022. — 520 с. https://e.lanbook.com/book/192992
2	Дополнительная литература	Электронно-библиотечная система издательства Лань	Проектирование металлообрабатывающих инструментов : учебное пособие / А. Г. Схиртладзе, В. А. Гречишников, С. Н. Григорьев, И. А. Коротков. — 2-е изд., стер. — Санкт-Петербург : Лань, 2021. — 256 с. https://e.lanbook.com/book/168821
3	Методические пособия для самостоятельной работы студента	Электронно-библиотечная система издательства Лань	Режущий инструмент. Альбом : учебное пособие / В. А. Гречишников, А. Г. Схиртладзе, В. А. Иванов, В. К. Перевознико. — Пермь : ПНИПУ, 2007. — 437 с. https://e.lanbook.com/book/160634

Перечень используемого программного обеспечения:

1. Microsoft-Office(бессрочно)
2. ASCON-Компас 3D(бессрочно)
3. -National Instruments(бессрочно)

Перечень используемых профессиональных баз данных и информационных справочных систем:

1. ООО "ГарантУралСервис"-Гарант(бессрочно)

8. Материально-техническое обеспечение дисциплины

Вид занятий	№ ауд.	Основное оборудование, стенды, макеты, компьютерная техника, предустановленное программное обеспечение, используемое для различных видов занятий
Лабораторные занятия	108 (1)	Режущий инструмент, приборы и оборудования для измерения, контроля режущего инструмента