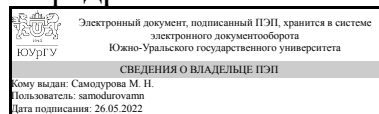


УТВЕРЖДАЮ:
Заведующий выпускающей
кафедрой



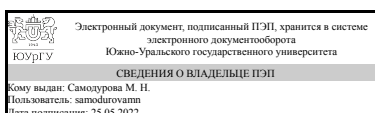
М. Н. Самодурова

РАБОЧАЯ ПРОГРАММА

дисциплины 1.Ф.М1.03 Теория гиросистем
для направления 24.04.02 Системы управления движением и навигация
уровень Магистратура
магистерская программа Системы управления движением и навигация
форма обучения очная
кафедра-разработчик Информационно-измерительная техника

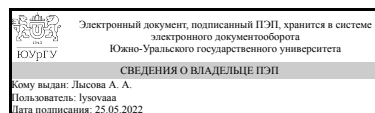
Рабочая программа составлена в соответствии с ФГОС ВО по направлению подготовки 24.04.02 Системы управления движением и навигация, утверждённым приказом Минобрнауки от 05.02.2018 № 85

Зав.кафедрой разработчика,
Д.техн.н., доц.



М. Н. Самодурова

Разработчик программы,
доцент



А. А. Лысова

1. Цели и задачи дисциплины

Цель: изучение основных принципов построения гиросистем различного назначения.
Задачи: изучение принципа действия и конструктивных особенностей гиросистем; анализ уравнений движения и их решение; изучение погрешностей, возникающих в характерных условиях эксплуатации.

Краткое содержание дисциплины

Все содержание дисциплины «Теория гиросистем» включает 2 раздела: Раздел 1. Гиросистемы стабилизации. Раздел 2. Гиросистемы ориентации.

2. Компетенции обучающегося, формируемые в результате освоения дисциплины

Планируемые результаты освоения ОП ВО (компетенции)	Планируемые результаты обучения по дисциплине
ПК-1 Анализ и оценка работы приборов ориентации, навигации и стабилизации летательных аппаратов в ракетно-космической промышленности	Знает: принципы работы приборов ориентации, навигации и стабилизации летательных аппаратов в ракетно-космической промышленности Имеет практический опыт: анализа и оценки работы приборов ориентации, навигации и стабилизации летательных аппаратов

3. Место дисциплины в структуре ОП ВО

Перечень предшествующих дисциплин, видов работ учебного плана	Перечень последующих дисциплин, видов работ
Нет	Методы обработки навигационной измерительной информации, Производственная практика, научно-исследовательская работа (2 семестр)

Требования к «входным» знаниям, умениям, навыкам студента, необходимым при освоении данной дисциплины и приобретенным в результате освоения предшествующих дисциплин:

Нет

4. Объём и виды учебной работы

Общая трудоемкость дисциплины составляет 3 з.е., 108 ч., 56,5 ч. контактной работы

Вид учебной работы	Всего часов	Распределение по семестрам в часах
		Номер семестра
		1
Общая трудоёмкость дисциплины	108	108

<i>Аудиторные занятия:</i>	48	48
Лекции (Л)	16	16
Практические занятия, семинары и (или) другие виды аудиторных занятий (ПЗ)	0	0
Лабораторные работы (ЛР)	32	32
<i>Самостоятельная работа (СРС)</i>	51,5	51,5
с применением дистанционных образовательных технологий	0	
Подготовка к экзамену	25,75	25.75
Подготовка к лабораторным работам	25,75	25.75
Консультации и промежуточная аттестация	8,5	8,5
Вид контроля (зачет, диф.зачет, экзамен)	-	экзамен

5. Содержание дисциплины

№ раздела	Наименование разделов дисциплины	Объем аудиторных занятий по видам в часах			
		Всего	Л	ПЗ	ЛР
1	Гиросистемы стабилизации	30	10	0	20
2	Гиросистемы ориентации	18	6	0	12

5.1. Лекции

№ лекции	№ раздела	Наименование или краткое содержание лекционного занятия	Кол-во часов
1	1	Уравнения движения гиросtabilизатора ОГС. Возмущающие моменты, действующие вокруг осей Ox и Oy гиросtabilизатора.	2
2	1	Погрешности одноосных гиросtabilизаторов, возникающие при угловых колебаниях ЛА	2
3	1	Уравнения движения двухосного гиросtabilизатора. Погрешности двухосных гиросtabilизаторов	2
4	1	Уравнения движения трехосного силового гиросtabilизатора. Сравнение погрешностей гиросtabilизаторов.	2
5	1	Стабилизация и управление движением КЛА с помощью маховиков.	2
6	2	Принципы построения систем ориентации	2
7	2	Курсовые системы	2
8	2	Гироскопические вертикали	2

5.2. Практические занятия, семинары

Не предусмотрены

5.3. Лабораторные работы

№ занятия	№ раздела	Наименование или краткое содержание лабораторной работы	Кол-во часов
1,2	1	Моделирование поведения ОГС при различных характеристиках	4
3,4	1	Моделирование поведения ОГС на подвижном основании	4
5,6	1	Моделирование различных схем ДГС	4
7,8	1	Моделирование поведения ДГС и влияния перекрестных связей на его	4

		работу	
9,10	1	Моделирование работы КЛА с помощью маховика	4
11,12	2	Моделирование работы гировертикали с радиальной коррекцией	4
13,14	2	Моделирование работы гировертикали с интегральной коррекцией	4
15,16	2	Исследование работы и погрешностей гироскопа	4

5.4. Самостоятельная работа студента

Выполнение СРС			
Подвид СРС	Список литературы (с указанием разделов, глав, страниц) / ссылка на ресурс	Семестр	Кол-во часов
Подготовка к экзамену	ОЛ-1 (Глава 1, стр. 5-49; Глава 2, стр.62-83; Глава 3, стр. 91-96); ЭУМД-1,2	1	25,75
Подготовка к лабораторным работам	ОЛ-1 (Глава 2, стр.23-75;Глава 3, стр. 78-100); ОЛ-1 (Глава 1, стр. 4-49); ЭУМД-3,4	1	25,75

6. Фонд оценочных средств для проведения текущего контроля успеваемости, промежуточной аттестации

Контроль качества освоения образовательной программы осуществляется в соответствии с Положением о балльно-рейтинговой системе оценивания результатов учебной деятельности обучающихся.

6.1. Контрольные мероприятия (КМ)

№ КМ	Се-мestr	Вид контроля	Название контрольного мероприятия	Вес	Макс. балл	Порядок начисления баллов	Учитывается в ПА
1	1	Промежуточная аттестация	Все разделы	-	5	Отлично: Величина рейтинга обучающегося по дисциплине 85...100 % Хорошо: Величина рейтинга обучающегося по дисциплине 75...84 % Удовлетворительно: Величина рейтинга обучающегося по дисциплине 60...74 % Неудовлетворительно: Величина рейтинга обучающегося по дисциплине 0...59 %	экзамен
2	1	Текущий контроль	Лабораторная работа 1	1	10	Правильность и полнота выполнения –10 баллов: работа выполнена полностью правильно – 4 балла; в работе допущена 1 ошибка – 3 балла; в работе больше одной ошибки или выполнена не полностью – 0 баллов. Срок сдачи – 2 балла: работа сдана студентом вовремя – 2 балла; работа сдана не вовремя – 1 балл; работа не сдана – 0 баллов. Оформление отчета – 4 балла: оформление отчета полностью соответствует техническим требованиям к выполнению учебной документации – 4 балла; оформление отчета в основном	экзамен

						соответствует техническим требованиям к выполнению учебной документации – 1 балл; оформление отчета в основном не соответствует техническим требованиям к выполнению учебной документации – 0 баллов.	
3	1	Текущий контроль	Лабораторная работа 2	1	10	<p>Правильность и полнота выполнения –10 баллов: работа выполнена полностью правильно – 4 балла; в работе допущена 1 ошибка – 3 балла; в работе больше одной ошибки или выполнена не полностью – 0 баллов.</p> <p>Срок сдачи – 2 балла: работа сдана студентом вовремя – 2 балла; работа сдана не вовремя – 1 балл; работа не сдана – 0 баллов.</p> <p>Оформление отчета – 4 балла: оформление отчета полностью соответствует техническим требованиям к выполнению учебной документации – 4 балла; оформление отчета в основном соответствует техническим требованиям к выполнению учебной документации – 1 балл; оформление отчета в основном не соответствует техническим требованиям к выполнению учебной документации – 0 баллов.</p>	экзамен
4	1	Текущий контроль	Лабораторная работа 3	1	10	<p>Правильность и полнота выполнения –10 баллов: работа выполнена полностью правильно – 4 балла; в работе допущена 1 ошибка – 3 балла; в работе больше одной ошибки или выполнена не полностью – 0 баллов.</p> <p>Срок сдачи – 2 балла: работа сдана студентом вовремя – 2 балла; работа сдана не вовремя – 1 балл; работа не сдана – 0 баллов.</p> <p>Оформление отчета – 4 балла: оформление отчета полностью соответствует техническим требованиям к выполнению учебной документации – 4 балла; оформление отчета в основном соответствует техническим требованиям к выполнению учебной документации – 1 балл; оформление отчета в основном не соответствует техническим требованиям к выполнению учебной документации – 0 баллов.</p>	экзамен
5	1	Текущий контроль	Лабораторная работа 4	1	10	<p>Правильность и полнота выполнения –10 баллов: работа выполнена полностью правильно – 4 балла; в работе допущена 1 ошибка – 3 балла; в работе больше одной ошибки или выполнена не полностью – 0 баллов.</p> <p>Срок сдачи – 2 балла: работа сдана студентом вовремя – 2 балла; работа сдана</p>	экзамен

						<p>не вовремя – 1 балл; работа не сдана – 0 баллов.</p> <p>Оформление отчета – 4 балла: оформление отчета полностью соответствует техническим требованиям к выполнению учебной документации – 4 балла; оформление отчета в основном соответствует техническим требованиям к выполнению учебной документации – 1 балл; оформление отчета в основном не соответствует техническим требованиям к выполнению учебной документации – 0 баллов.</p>	
6	1	Текущий контроль	Лабораторная работа 5	1	10	<p>Правильность и полнота выполнения – 10 баллов: работа выполнена полностью правильно – 4 балла; в работе допущена 1 ошибка – 3 балла; в работе больше одной ошибки или выполнена не полностью – 0 баллов.</p> <p>Срок сдачи – 2 балла: работа сдана студентом вовремя – 2 балла; работа сдана не вовремя – 1 балл; работа не сдана – 0 баллов.</p> <p>Оформление отчета – 4 балла: оформление отчета полностью соответствует техническим требованиям к выполнению учебной документации – 4 балла; оформление отчета в основном соответствует техническим требованиям к выполнению учебной документации – 1 балл; оформление отчета в основном не соответствует техническим требованиям к выполнению учебной документации – 0 баллов.</p>	экзамен
7	1	Текущий контроль	Лабораторная работа 6	1	10	<p>Правильность и полнота выполнения – 10 баллов: работа выполнена полностью правильно – 4 балла; в работе допущена 1 ошибка – 3 балла; в работе больше одной ошибки или выполнена не полностью – 0 баллов.</p> <p>Срок сдачи – 2 балла: работа сдана студентом вовремя – 2 балла; работа сдана не вовремя – 1 балл; работа не сдана – 0 баллов.</p> <p>Оформление отчета – 4 балла: оформление отчета полностью соответствует техническим требованиям к выполнению учебной документации – 4 балла; оформление отчета в основном соответствует техническим требованиям к выполнению учебной документации – 1 балл; оформление отчета в основном не соответствует техническим требованиям к выполнению учебной документации – 0 баллов.</p>	экзамен

6.2. Процедура проведения, критерии оценивания

Вид промежуточной аттестации	Процедура проведения	Критерии оценивания
экзамен	<p>При оценивании результатов учебной деятельности обучающегося по дисциплине используется балльно-рейтинговая система оценивания результатов учебной деятельности обучающихся (Положение о БРС утверждено приказом ректора от 24.05.2019 г. № 179, в редакции приказа ректора от 10.03.2022 г. № 25-13/09). Оценка за дисциплину формируется на основе полученных оценок за контрольно-рейтинговые мероприятия текущего контроля. Отлично: Величина рейтинга обучающегося по дисциплине 85...100 %.</p> <p>Хорошо: Величина рейтинга обучающегося по дисциплине 75...84 %. Удовлетворительно: Величина рейтинга обучающегося по дисциплине 60...74 %. Неудовлетворительно: Величина рейтинга обучающегося по дисциплине 0...59 %.</p> <p>Если студент не согласен с оценкой, полученной по результатам текущего контроля, студент проходит мероприятие промежуточной аттестации в виде ответов на вопросы билета. Билет содержит 2 вопроса. На ответ дается 30 минут. В этом случае оценка за дисциплину рассчитывается на основе полученных оценок за контрольно-рейтинговые мероприятия текущего контроля и промежуточной аттестации. Фиксация результатов учебной деятельности по дисциплине проводится в день экзамена при личном присутствии студента.</p>	В соответствии с пп. 2.5, 2.6 Положения

6.3. Паспорт фонда оценочных средств

Компетенции	Результаты обучения	№ КМ						
		1	2	3	4	5	6	7
ПК-1	Знает: принципы работы приборов ориентации, навигации и стабилизации летательных аппаратов в ракетно-космической промышленности	+	+	+	+	+	+	+
ПК-1	Имеет практический опыт: анализа и оценки работы приборов ориентации, навигации и стабилизации летательных аппаратов	+	+	+	+	+	+	+

Типовые контрольные задания по каждому мероприятию находятся в приложениях.

7. Учебно-методическое и информационное обеспечение дисциплины

Печатная учебно-методическая документация

а) основная литература:

- Лысов, А. Н. Теория гироскопических стабилизаторов [Текст] учеб. пособие для вузов по специальности 160402 "Приборы и системы ориентации, стабилизации и навигации" А. Н. Лысов, А. А. Лысова ; Юж.-Урал. гос. ун-т, Каф. Приборостроение ; ЮУрГУ. - Челябинск: Издательство ЮУрГУ, 2009. - 116, [1] с. ил. электрон. версия

б) дополнительная литература:

- Рахтеенко, Е. Р. Гироскопические системы ориентации. - М.: Машиностроение, 1989. - 232 с. ил.

2. Репников, А. В. Гироскопические системы Учеб. пособие для вузов по спец."Гироскоп. приборы и устройства" Под ред. А. В. Репникова. - М.: Машиностроение, 1983. - 319 с. ил.

в) отечественные и зарубежные журналы по дисциплине, имеющиеся в библиотеке:
Не предусмотрены

г) методические указания для студентов по освоению дисциплины:

1. Методические указания по лабораторным работам

из них: учебно-методическое обеспечение самостоятельной работы студента:

1. Методические указания по лабораторным работам

Электронная учебно-методическая документация

№	Вид литературы	Наименование ресурса в электронной форме	Библиографическое описание
1	Основная литература	Электронно-библиотечная система издательства Лань	Кулешов А.В., Фатеев В.В. Одноосный силовой гиросtabilизатор. Московский государственный технический университет имени Н.Э. Баумана. 2015. - 30 с. https://e.lanbook.com/book/103443
2	Основная литература	Электронно-библиотечная система издательства Лань	Черников С. А., Щеглова Н. Н. Высокоточные системы навигации: Конспект лекций. Московский государственный технический университет имени Н.Э. Баумана. 2018. - 65 с. https://e.lanbook.com/book/172763
3	Методические пособия для самостоятельной работы студента	Электронно-библиотечная система издательства Лань	Черников С. А., Щеглова Н. Н. Гироскопические приборы: Конспект лекций. Московский государственный технический университет имени Н.Э. Баумана. 2018. - 59 с. https://e.lanbook.com/book/172765
4	Методические пособия для самостоятельной работы студента	Электронно-библиотечная система издательства Лань	Серегин В.В. Прикладная теория и принципы построения гироскопических систем. Санкт-Петербургский национальный исследовательский университет информационных технологий, механики и оптики. 2007. - 78 с. https://e.lanbook.com/book/43638

Перечень используемого программного обеспечения:

1. PTC-MathCAD(бессрочно)
2. Math Works-MATLAB, Simulink R2014b(бессрочно)

Перечень используемых профессиональных баз данных и информационных справочных систем:

Нет

8. Материально-техническое обеспечение дисциплины

Вид занятий	№ ауд.	Основное оборудование, стенды, макеты, компьютерная техника, предустановленное программное обеспечение, используемое для различных видов занятий

Лабораторные занятия	536 (3б)	Компьютерная (20 ПК) и мультимедийная техника. Лабораторные установки, измерительная техника и гироскопические приборы
Лекции	534 (3б)	Компьютерная и мультимедийная техника