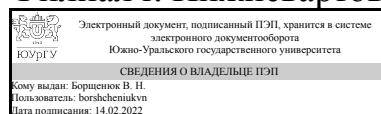


ЮЖНО-УРАЛЬСКИЙ ГОСУДАРСТВЕННЫЙ УНИВЕРСИТЕТ

УТВЕРЖДАЮ:
Директор филиала
Филиал г. Нижневартовск



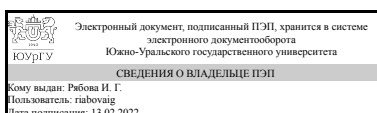
В. Н. Борщенок

РАБОЧАЯ ПРОГРАММА

дисциплины 1.О.13 Техническая механика
для направления 12.03.01 Приборостроение
уровень Бакалавриат
форма обучения очная
кафедра-разработчик Гуманитарные, естественно-научные и технические дисциплины

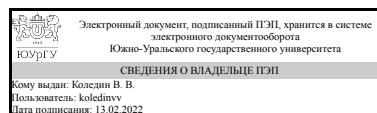
Рабочая программа составлена в соответствии с ФГОС ВО по направлению подготовки 12.03.01 Приборостроение, утверждённым приказом Минобрнауки от 19.09.2017 № 945

Зав.кафедрой разработчика,
к.филос.н., доц.



И. Г. Рябова

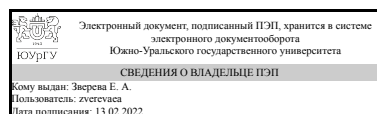
Разработчик программы,
к.физ.-мат.н., доцент



В. В. Коледин

СОГЛАСОВАНО

Руководитель направления
к.пед.н.



Е. А. Зверева

Нижневартовск

1. Цели и задачи дисциплины

Целью дисциплины является обеспечение базы инженерной подготовки, теоретическая и практическая подготовка бакалавров в области прикладной механики деформируемого твердого тела, развитие инженерного мышления, приобретение знаний, необходимых для изучения последующих дисциплин. Задачи дисциплины заключаются в развитии следующих знаний, умений и навыков личности: знаний об основных положениях прикладной механики, умений применять изучаемые положения механики в практической деятельности, навыков применения приобретённых знаний при решении конкретных вопросов и задач.

Краткое содержание дисциплины

Основы сопротивления материалов. Общие сведения. Нагрузки. Классификация нагрузок. Внешние и внутренние силы. Дополнительные внутренние силы (усилия). Метод сечений. Виды деформации: растяжение (сжатие), сдвиг, кручение, изгиб. Понятие о напряжениях. Напряженное состояние в точке. Напряжения и перемещения. Деформации (абсолютные и относительные). Коэффициент Пуассона. Напряжение в поперечном сечении стержня при растяжении (сжатии). Хрупкие и пластичные материалы. Малопластичные материалы. Испытания на растяжение. Условная диаграмма растяжения. Характеристики отдельных участков условной диаграммы растяжения. Закон Гука. Жесткость поперечного сечения при растяжении (сжатии). Явление наклепа. Диаграмма растяжения хрупких материалов. Сдвиг. Кручение. Изгиб прямолинейного бруса. Построение эпюр. Определение напряжений. Расчет на прочность.

2. Компетенции обучающегося, формируемые в результате освоения дисциплины

Планируемые результаты освоения ОП ВО (компетенции)	Планируемые результаты обучения по дисциплине
ОПК-1 Способен применять естественнонаучные и общеинженерные знания, методы математического анализа и моделирования в инженерной деятельности, связанной с проектированием и конструированием, технологиями производства приборов и комплексов широкого назначения	Знает: методы механического и математического моделирования типовых элементов машин и конструкций; общие принципы и методы инженерных расчетов типовых элементов машин и конструкций на прочность; механические свойства конструкционных материалов. Умеет: разрабатывать расчётные модели типовых элементов конструкций; выполнять расчеты на прочность типовых элементов, моделируемых с помощью стержня при простых видах нагружения и при сложном напряженном состоянии Имеет практический опыт: решения практических задач расчёта на прочность типовых элементов машин и конструкций.
ОПК-5 Способен участвовать в разработке текстовой, проектной и конструкторской документации в соответствии с нормативными требованиями	Умеет: разрабатывать текстовые отчеты по результатам расчетов на прочность типовых элементов приборных систем.

3. Место дисциплины в структуре ОП ВО

Перечень предшествующих дисциплин, видов работ учебного плана	Перечень последующих дисциплин, видов работ
1.О.11.03 Компьютерная графика, 1.О.10 Информатика и программирование, 1.О.07.03 Специальные главы математики, 1.О.11.02 Инженерная графика, 1.О.07.01 Алгебра и геометрия, 1.О.08 Физика, 1.О.07.02 Математический анализ, 1.О.11.01 Начертательная геометрия, 1.О.09 Химия, 1.О.14 Теоретические основы электротехники, 1.О.12 Теоретическая механика, Учебная практика, ознакомительная практика (2 семестр)	ФД.01 Академия интернета вещей, 1.О.17 Электроника и микропроцессорная техника, 1.О.16 Теория автоматического управления, 1.О.18 Экология

Требования к «входным» знаниям, умениям, навыкам студента, необходимым при освоении данной дисциплины и приобретенным в результате освоения предшествующих дисциплин:

Дисциплина	Требования
1.О.14 Теоретические основы электротехники	<p>Знает: основы теории цепей; основные принципы и методы поиска и анализа технической информации из различных источников; основные научные источники информации, основные правила проведения экспериментов и получения экспериментальных данных. Свойства измерительных приборов и основные приёмы их использования в экспериментах, Основные законы физики, уравнения балансов, законы сохранения; общую культуру и приёмы работы в коллективе и в рабочей команде; основные принципы урегулирования противоречий и конфликтов при работе в команде; возможности реализации личности с помощью командной работы. Умеет: применять основные правила проведения экспериментов и получения экспериментальных данных. Свойства измерительных приборов и основные приёмы их использования в экспериментах. Оценить погрешности случайные и систематические, Использовать записи основных законов физики, уравнения балансов, законы сохранения; работать в составе бригады (рабочей группы) в процессе выполнения лабораторных работ; уметь выполнять порученную часть общего объема работ всей бригады, отвечать за общий результат наравне с другими Имеет практический опыт: создания микропроцессорных устройств, моделирования, экспериментальной отработки данных., применения основных правил проведения экспериментов и получения экспериментальных данных; экспертной оценки свойств располагаемых измерительных приборов</p>

	<p>и приёмами их использования в экспериментах; оценки погрешностей случайных и систематических. , Объективной оценкой физической сути явлений техники и природы. Использованием записей основных законов физики, уравнений балансов, законов сохранения; Формами записей основных законов физики в их практическом применении, коммуникации, необходимой для защиты отчетов по лабораторным работам посредством собеседования всех студентов бригады с преподавателем.; подключения к работе в коллективе</p>
<p>1.О.10 Информатика и программирование</p>	<p>Знает: основы теории информации: понятие и свойства информации. Меры и единицы представления, измерения и хранения информации., технические и программные средства реализации информационных технологий; глобальные и локальные компьютерные сети; современные языки программирования, программное обеспечение и технологии программирования; средства автоматизации математических расчетов. современные языки программирования, программное обеспечение и технологии программирования; средства автоматизации математических расчетов., Классификация программного обеспечения. Понятие и назначение системного и служебного (сервисного) программного обеспечения. Операционные системы. Стандарты оформления документации ПО ЕСПД, принципы, технологии и протоколы компьютерных сетей; основы комплексной защиты информации в компьютерных системах; шифрование информации; понятие электронной подписи; понятие информационной безопасности, виды угроз; компьютерные вирусы, вирусоподобные программы, виды антивирусных программ, технологии обработки научно-технической информации и результатов исследований с помощью средств ИКТ, технологии обработки и представления текстовой и числовой информации с помощью пакета прикладных программ MS Word, MS Excel, MS Power Point, основные возможности пакета программ по автоматизации инженерно-технических расчетов, назначение, интерфейс, визуализация данных. Умеет: использовать возможности вычислительной техники и программного обеспечения, решать простые задачи алгоритмизации, создавать программы на языке высокого уровня. , использовать возможности вычислительной техники и программного обеспечения; решать простые задачи алгоритмизации; создавать программы на языке</p>

	<p>высокого уровня. , использовать современные информационные технологии и программное обеспечение при решении задач приборостроения; создавать простые базы данных; разрабатывать программное обеспечение несложных задач, обрабатывать научно-техническую информацию и результаты исследований с помощью средств ИКТ, обрабатывать и представлять текстовую и числовую информацию с помощью пакета прикладных программ MS Word, MS Excel, MS Power Point, применять основные возможности пакета программ по автоматизации инженерно-технических расчетов, Имеет практический опыт: поиска, хранения, обработки, анализа и представления информационных ресурсов; работы с электронными ресурсами научной библиотеки ЮУрГУ, работы на компьютере с прикладными программными средствами; навыками программирования и математического моделирования., разработки текстовой, программной документации в соответствии с нормативными требованиями ЕСПД, работы с системами программирования; применения облачных сервисов Интернета., обработки научно-технической информации и результатов исследований с помощью средств ИКТ, обработки и представления текстовой, числовой и графической информации; создания электронных презентаций; выполнения элементов нормативных технических документов из комплекса ЕСПД.</p>
1.О.11.02 Инженерная графика	<p>Знает: требования Единой системы конструкторской документации, основные правила и нормы оформления и выполнения рабочих чертежей и эскизов деталей, условности при выполнении чертежах; методы разработки эскизов, чертежей деталей и сборочных единиц; основы инженерной графики Умеет: использовать современные методы и средства выполнения чертежей, читать чертежи и выполнять графические построения элементов и узлов технических изделий; Имеет практический опыт: применения и разработки элементов технической документации в соответствии с требованиями Единой системы конструкторской документации, навыками разработки и оформления эскизов деталей, изображения сборочных единиц, сборочного чертежа изделия; техникой инженерной графики</p>
1.О.09 Химия	<p>Знает: содержание основных разделов, составляющих теоретические основы химии как системы знаний о веществах и химических процессах, общие правила техники безопасности при обращении с химической посудой, лабораторным оборудованием и химическими</p>

	<p>реактивами.; правила организации, планирования, проведения и обработки результатов экспериментов и экспериментальных исследований Умеет: предвидеть физические и химические свойства веществ на основе знания о строении вещества, природе химической связи, пользоваться химической литературой и справочниками.; использовать в познавательной и профессиональной деятельности базовые знания дисциплины; применять на практике знание дисциплины и проявлять высокую степень понимания, выполнять эксперименты и обобщать наблюдаемые факты с использованием химических законов Имеет практический опыт: экспериментальной работы в химической лаборатории и навыки обращения с веществом, общими правилами техники безопасности при обращении с химической посудой, лабораторным оборудованием и химическими реактивами.; организации, планирования, проведения и обработки результатов экспериментов и экспериментальных исследований</p>
<p>1.О.07.03 Специальные главы математики</p>	<p>Знает: основания и основные методы теории рядов, теории поля, теории функции комплексного переменного, существующие междисциплинарные взаимосвязи и возможности использования изучаемых методов математического анализа при проведении исследований, основные понятия векторного и комплексного анализа, теории рядов; основные математические методы специальных разделов математики, применяемые в исследовании профессиональных проблем, принципы самообразования; основные методы, способы и средства получения, хранения, переработки информации Умеет: определять возможности применения теоретических основ и теории поля, теории рядов и теории функций комплексного переменного для постановки и решения прикладных задач., выбрать необходимые методы и средства теории рядов, теории поля, теории функции комплексного переменного в зависимости от требуемых целей, возникающих в процессе познания или в процессе решения формализованных задач в области профессиональной деятельности, самостоятельно строить процесс овладения информацией, отобранной и структурированной для выполнения профессиональной деятельности Имеет практический опыт: использования средств и методов векторного и комплексного анализа, теории рядов и основ математического моделирования в практической деятельности при анализе измерительных сигналов, технологиями организации процесса самообразования; приемами целеполагания во временной</p>

	перспективе, способами планирования, организации, самоконтроля и самооценки деятельности.
1.О.11.03 Компьютерная графика	Знает: пакеты графических программ для разработки рабочих чертежей и эскизов, чертежей деталей и сборочных единиц Умеет: разрабатывать проектную и конструкторскую документации в соответствии с нормативными требованиями с помощью пакетов графических программ, оформлять и выполнять рабочие чертежи и эскизов, чертежей деталей и сборочных единиц Имеет практический опыт: разработки элементов проектной и конструкторской документации в соответствии с нормативными требованиями с помощью пакетов графических программ, разработки рабочих чертежей и эскизов, чертежей деталей и сборочных единиц с помощью графических программ
1.О.07.01 Алгебра и геометрия	Знает: приложения алгебры и геометрии в профессиональных дисциплинах, теоретические основы линейной и векторной алгебры и аналитической геометрии; геометрический и физический смысл основных понятий алгебры и геометрии Умеет: переводить на математический язык простейшие проблемы, поставленные в терминах других предметных областей; приобретать новые математические знания, используя образовательные информационные технологии., использовать в познавательной и профессиональной деятельности базовые знания дисциплины; применять на практике знание дисциплины и проявлять высокую степень понимания Имеет практический опыт: навыками анализа учебной и научной математической литературы, использования основных методов линейной алгебры и аналитической геометрии для решения задач, связанных с профессиональной деятельностью
1.О.12 Теоретическая механика	Знает: модели, законы, принципы теоретической механики для применения их в профессиональной деятельности. Умеет: применять законы механики, составлять математические модели (уравнения), решающие ту или иную задачу механики. , логически мыслить; работать с разноплановыми источниками; осуществлять эффективный поиск материала по изучаемой теме; преобразовывать информацию в знание, систематизировать полученные знания и производить их оценку Имеет практический опыт: решения созданных математических моделей., обобщения, анализа, восприятия информации, постановки цели и выбора путей её достижения.
1.О.07.02 Математический анализ	Знает: основные понятия и методы дифференциального и интегрального исчисления

	<p>функций одной и нескольких переменных; основные методы решения стандартных профессиональных задач, использующих аппарат математического анализа, основные определения и теоремы математического анализа Умеет: использовать методы математического анализа для решения стандартных профессиональных задач; применять математический аппарат для аналитического описания процессов и явлений в профессиональных дисциплинах, адаптировать знания математики к решению практических технических задач Имеет практический опыт: решения прикладных задач с использованием методов математического анализа; применения дифференциального и интегрального исчисления функций одной и нескольких переменных в дисциплинах технического содержания.</p>
1.О.11.01 Начертательная геометрия	<p>Знает: основные законы геометрического формирования, построения и взаимного пересечения моделей плоскости и пространства; основные понятия и методы построения изображений на плоскости; проекции с числовыми отметками (точка, линия (прямая и кривая), плоскость, многогранники, позиционные и метрические задачи, кривые поверхности, поверхности вращения, построения разверток поверхностей, пересечение поверхностей, аксонометрические проекции); , нормативны требования для выполнения чертежей Умеет: воспринимать оптимальное соотношение частей и целого на основе графических моделей, практически реализуемых в виде чертежей конкретных пространственных объектов, разрабатывать чертежи в соответствии с нормативными требованиями Имеет практический опыт: изображения пространственных объектов на плоских чертежах, разработки чертежей в соответствии с нормативными требованиями</p>
1.О.08 Физика	<p>Знает: методы и средства измерения физических величин., фундаментальные законы физики, подходы и методы механики, физики колебаний и волн, термодинамики, классической и квантовой статистики, молекулярной физики, поведения веществ в электрическом и магнитном полях, волновой и квантовой оптики. Умеет: применять математические методы, физические законы и вычислительную технику для решения практических задач; работать с измерительными приборами; выполнять физический эксперимент, обрабатывать результаты измерений, строить графики и проводить графический анализ опытных данных; рассчитывать систематические и случайные ошибки прямых и косвенных измерений, инструментальные погрешности; применять современное физическое</p>

	<p>оборудование и приборы при решении практических задач., работать в составе бригады (рабочей группы) в процессе выполнения лабораторных работ; уметь выполнять порученную часть общего объема работ всей бригады, отвечать за общий результат наравне с другими., выполнять физический эксперимент, обрабатывать результаты измерений, строить графики и проводить графический анализ опытных данных; применять современное физическое оборудование и приборы при решении практических задач; использовать справочную литературу для выполнения расчетов, применять математические модели и методы, физические модели и законы для решения прикладных задач; применять основные законы механики, термодинамики, молекулярнокинетической теории, электродинамики, оптики, физики атома, ядра для решения возникающих задач; применять математические методы, физические законы и вычислительную технику для решения практических задач Имеет практический опыт: организации, планирования, проведения и обработки результатов экспериментов и экспериментальных исследований; проведения физического эксперимента и умения применять конкретное физическое содержание в прикладных задачах будущей специальности; проведения расчетов, как при решении задач, так и при научном эксперименте; навыками оформления отчетов по результатам исследований; работы с измерительной аппаратурой, в том числе с цифровой измерительной техникой; обработки экспериментальных данных и оценки точности измерений. , коммуникации, необходимой для защиты отчетов по лабораторным работам посредством собеседования всех студентов бригады с преподавателем, оформления отчетов по результатам исследований; работы с измерительной аппаратурой, в том числе с цифровой измерительной техникой; обработки экспериментальных данных и оценки точности измерений; выполнения анализа полученных результатов, как решения задач, так и эксперимента и измерений; навыками работы с учебной, научной и справочной литературой., применения фундаментальных понятий и основных законов классической и современной физики; проведения расчетов, как при решении задач, так и при научном эксперименте</p>
<p>Учебная практика, ознакомительная практика (2 семестр)</p>	<p>Знает: требования нормативных документов, касающихся качества, стоимости, сроков исполнения, конкурентоспособности и безопасности жизнедеятельности, а также</p>

	<p>экологической безопасности продукции приборостроения; основные принципы разработки оптимальных решений и оценки их качества. , наиболее распространенные поисковые системы и базы данных, содержащие научно-исследовательскую информацию. , основные принципы поиска научнотехнической информации; основные научные источники информации; основные способы анализа и обработки информации. Умеет: анализировать содержание библиографических источников и оценивать их содержательную ценность; составлять аннотированные библиографические списки по тематике исследования., моделировать процессы и объекты приборостроения с помощью существующего программного обеспечения. , отличать научные и ненаучные источники информации; сохранять и обрабатывать информацию в подходящем формате; формулировать запросы к базам данных Имеет практический опыт: использования современных программных средств обработки и представления информации; оптимального хранения и использования научно-технической информации, использования методов разработки оптимальных решений при создании продукции приборостроения; моделирования процессов и объектов приборостроения; исследования моделей процессов и объектов приборостроения., использования современного программного обеспечения для работы с библиографическими источниками., использования современных программных средств обработки и представления информации</p>
--	--

4. Объём и виды учебной работы

Общая трудоемкость дисциплины составляет 3 з.е., 108 ч., 56,5 ч. контактной работы

Вид учебной работы	Всего часов	Распределение по семестрам в часах
		Номер семестра
		4
Общая трудоёмкость дисциплины	108	108
<i>Аудиторные занятия:</i>	48	48
Лекции (Л)	24	24
Практические занятия, семинары и (или) другие виды аудиторных занятий (ПЗ)	24	24
Лабораторные работы (ЛР)	0	0
<i>Самостоятельная работа (СРС)</i>	51,5	51,5
с применением дистанционных образовательных	0	

технологий		
Решение РГР	20	20
Изучение теоретического материала и подготовка к экзамену	31,5	31.5
Консультации и промежуточная аттестация	8,5	8,5
Вид контроля (зачет, диф.зачет, экзамен)	-	экзамен

5. Содержание дисциплины

№ раздела	Наименование разделов дисциплины	Объем аудиторных занятий по видам в часах			
		Всего	Л	ПЗ	ЛР
1	Основы сопротивления материалов	12	6	6	0
2	Нагрузки. Классификация нагрузок. Внешние и внутренние силы. Дополнительные внутренние силы (усилия). Метод сечений. Виды деформации: растяжение (сжатие), сдвиг, кручение, изгиб. Понятие о напряжениях. Напряженное состояние в точке.	12	6	6	0
3	Напряжения и перемещения. Деформации (абсолютные и относительные). Коэффициент Пуассона. Напряжение в поперечном сечении стержня при растяжении (сжатии).	12	6	6	0
4	Сдвиг. Кручение. Изгиб прямолинейного бруса. Построение эпюр. Определение напряжений. Расчет на прочность.	12	6	6	0

5.1. Лекции

№ лекции	№ раздела	Наименование или краткое содержание лекционного занятия	Кол-во часов
1	1	Основы сопротивления материалов	6
2	2	Нагрузки. Классификация нагрузок. Внешние и внутренние силы. Дополнительные внутренние силы (усилия). Метод сечений. Виды деформации: растяжение (сжатие), сдвиг, кручение, изгиб. Понятие о напряжениях. Напряженное состояние в точке.	6
3	3	Напряжения и перемещения. Деформации (абсолютные и относительные). Коэффициент Пуассона. Напряжение в поперечном сечении стержня при растяжении (сжатии).	6
4	4	Сдвиг. Кручение. Изгиб прямолинейного бруса. Построение эпюр. Определение напряжений. Расчет на прочность.	6

5.2. Практические занятия, семинары

№ занятия	№ раздела	Наименование или краткое содержание практического занятия, семинара	Кол-во часов
1	1	Основы сопротивления материалов	6
1	2	Нагрузки. Классификация нагрузок. Внешние и внутренние силы. Дополнительные внутренние силы (усилия). Метод сечений. Виды деформации: растяжение (сжатие), сдвиг, кручение, изгиб. Понятие о напряжениях. Напряженное состояние в точке.	6
2	3	Напряжения и перемещения. Деформации (абсолютные и относительные). Коэффициент Пуассона. Напряжение в поперечном сечении стержня при	6

		растяжении (сжати).	
3	4	Сдвиг. Кручение. Изгиб прямолинейного бруса. Построение эпюр. Определение напряжений. Расчет на прочность.	6

5.3. Лабораторные работы

Не предусмотрены

5.4. Самостоятельная работа студента

Выполнение СРС			
Подвид СРС	Список литературы (с указанием разделов, глав, страниц) / ссылка на ресурс	Семестр	Кол-во часов
Решение РГР	<p>Михайлов А.М. Техническая механика : учебник / А.М. Михайлов.- М. : ИНФРА-М, 2019. — 375 с. — (Высшее образование: Бакалавриат).- Режим доступа : https://new.znaniium.com/read?id=327805</p> <p>Молотников, В. Я. Техническая механика : учебное пособие для вузов / В. Я. Молотников. — 2-е изд., стер. — Санкт-Петербург : Лань, 2021. — 476 с. — ISBN 978-5-8114-7256-7. — Режим доступа: https://e.lanbook.com/book/156926</p> <p>Техническая механика: учебное пособие для вузов / Батиенков В.Т., Волосухин В.А., Евтушенко С.И. - М.:ИЦ РИОР, НИЦ ИНФРА-М, 2019. - 384 с. – Режим доступа: https://znaniium.com/read?id=359488</p> <p>Фомина, Л. Ю. Техническая механика : учебное пособие / Л. Ю. Фомина, О. В. Воротынова, С. Л. Крафт. - Красноярск : Сиб. федер. ун-т, 2021. - 144 с. - ISBN 978-5-7638-4268-5. – Режим доступа: https://znaniium.com/catalog/document?id=380235</p>	4	20
Изучение теоретического материала и подготовка к экзамену	<p>Михайлов А.М. Техническая механика : учебник / А.М. Михайлов.- М. : ИНФРА-М, 2019. — 375 с. — (Высшее образование: Бакалавриат).- Режим доступа : https://new.znaniium.com/read?id=327805</p> <p>Молотников, В. Я. Техническая механика : учебное пособие для вузов / В. Я. Молотников. — 2-е изд., стер. — Санкт-Петербург : Лань, 2021. — 476 с. — ISBN 978-5-8114-7256-7. — Режим доступа: https://e.lanbook.com/book/156926</p> <p>Техническая механика: учебное пособие для вузов / Батиенков В.Т., Волосухин В.А., Евтушенко С.И. - М.:ИЦ РИОР, НИЦ ИНФРА-М, 2019. - 384 с. – Режим доступа: https://znaniium.com/read?id=359488</p> <p>Фомина, Л. Ю. Техническая механика : учебное пособие / Л. Ю. Фомина, О. В. Воротынова, С. Л. Крафт. - Красноярск : Сиб. федер. ун-т, 2021. - 144 с. - ISBN 978-5-7638-4268-5. – Режим доступа: https://znaniium.com/catalog/document?id=380235</p>	4	31,5

6. Текущий контроль успеваемости, промежуточная аттестация

Контроль качества освоения образовательной программы осуществляется в соответствии с Положением о балльно-рейтинговой системе оценивания результатов учебной деятельности обучающихся.

6.1. Контрольные мероприятия (КМ)

№ КМ	Се-местр	Вид контроля	Название контрольного мероприятия	Вес	Макс. балл	Порядок начисления баллов	Учитывается в ПА
1	4	Текущий контроль	Основы сопротивления материалов	1	20	20 баллов: выставляется при соблюдении следующих условий: полно раскрыл содержание материала в объеме, предусмотренном программой, содержанием лекции и учебником; изложил материал грамотным языком в определенной логической последовательности, точно используя специализированную терминологию и символику; показал умение иллюстрировать теоретические положения конкретными примерами, применять их в новой ситуации при выполнении практического задания; продемонстрировал усвоение ранее изученных сопутствующих вопросов, сформированность и устойчивость используемых при ответе умений и навыков; отвечал самостоятельно без наводящих вопросов преподавателя. Возможны одна-две неточности при освещении второстепенных вопросов или в выкладках, которые обучающийся легко исправил по замечанию преподавателя. 16 баллов: ответ удовлетворяет в основном требованиям на оценку «5», но при этом имеет один из недостатков: в изложении допущены небольшие пробелы, не исказившие логического и информационного содержания ответа; допущены один-два недочета при освещении основного содержания ответа, исправленные по замечанию преподавателя; допущены ошибка или более двух недочетов при освещении второстепенных вопросов или в	экзамен

					<p>выкладках, легко исправленные по замечанию преподавателя. 12 баллов: выставляется при соблюдении следующих условий: неполно или непоследовательно раскрыто содержание материала, но показано общее понимание вопроса и продемонстрированы умения, достаточные для дальнейшего усвоения программного материала, имелись затруднения или допущены ошибки в определении понятий, использовании терминологии и выкладках, исправленные после нескольких наводящих вопросов преподавателя; обучающийся не справился с применением теории в новой ситуации при выполнении практического задания, но выполнил задания обязательного уровня сложности по данной теме; при знании теоретического материала выявлена недостаточная сформированность основных умений и навыков. 8 баллов: выставляется при соблюдении следующих условий: не раскрыто основное содержание учебного материала; обнаружено незнание или непонимание обучающимся большей или наиболее важной части учебного материала; допущены ошибки в определении понятий, при использовании терминологии и иных выкладках, которые не исправлены после нескольких наводящих вопросов преподавателя; обучающийся обнаружил полное незнание и непонимание изучаемого учебного материала или не смог ответить ни на один из поставленных вопросов по изучаемому материалу; 4 балла: выставляется при соблюдении следующих условий: отсутствуют ответы на большую часть вопросов, допущены грубые ошибки в определении понятий и при использовании основной терминологии; 0 баллов: отсутствуют ответы на все вопросы.</p>		
2	4	Текущий контроль	Нагрузки. Классификация нагрузок. Внешние и внутренние силы. Дополнительные	1	20	20 баллов: выставляется при соблюдении следующих условий: полно раскрыл содержание материала в объеме, предусмотренном программой,	экзамен

			<p>внутренние силы (усилия). Метод сечений. Виды деформации: растяжение (сжатие), сдвиг, кручение, изгиб. Понятие о напряжениях. Напряженное состояние в точке.</p>		<p>содержанием лекции и учебником; изложил материал грамотным языком в определенной логической последовательности, точно используя специализированную терминологию и символику; показал умение иллюстрировать теоретические положения конкретными примерами, применять их в новой ситуации при выполнении практического задания; продемонстрировал усвоение ранее изученных сопутствующих вопросов, сформированность и устойчивость используемых при ответе умений и навыков; отвечал самостоятельно без наводящих вопросов преподавателя. Возможны одна-две неточности при освещении второстепенных вопросов или в выкладках, которые обучающийся легко исправил по замечанию преподавателя. 16 баллов: ответ удовлетворяет в основном требованиям на оценку «5», но при этом имеет один из недостатков: в изложении допущены небольшие пробелы, не исказившие логического и информационного содержания ответа; допущены один-два недочета при освещении основного содержания ответа, исправленные по замечанию преподавателя; допущены ошибка или более двух недочетов при освещении второстепенных вопросов или в выкладках, легко исправленные по замечанию преподавателя. 12 баллов: выставляется при соблюдении следующих условий: неполно или непоследовательно раскрыто содержание материала, но показано общее понимание вопроса и продемонстрированы умения, достаточные для дальнейшего усвоения программного материала, имелись затруднения или допущены ошибки в определении понятий, использовании терминологии и выкладках, исправленные после нескольких наводящих вопросов преподавателя; обучающийся не справился с применением теории в новой ситуации при выполнении практического задания, но выполнил задания обязательного уровня</p>	
--	--	--	---	--	--	--

					<p>сложности по данной теме; при знании теоретического материала выявлена недостаточная сформированность основных умений и навыков. 8 баллов: выставляется при соблюдении следующих условий: не раскрыто основное содержание учебного материала; обнаружено незнание или непонимание обучающимся большей или наиболее важной части учебного материала; допущены ошибки в определении понятий, при использовании терминологии и иных выкладках, которые не исправлены после нескольких наводящих вопросов преподавателя; обучающийся обнаружил полное незнание и непонимание изучаемого учебного материала или не смог ответить ни на один из поставленных вопросов по изучаемому материалу; 4 балла: выставляется при соблюдении следующих условий: отсутствуют ответы на большую часть вопросов, допущены грубые ошибки в определении понятий и при использовании основной терминологии; 0 баллов: отсутствуют ответы на все вопросы.</p>		
3	4	Текущий контроль	<p>Напряжения и перемещения. Деформации (абсолютные и относительные). Коэффициент Пуассона. Напряжение в поперечном сечении стержня при растяжении (сжатии).</p>	1	20	<p>20 баллов: выставляется при соблюдении следующих условий: полно раскрыл содержание материала в объеме, предусмотренном программой, содержанием лекции и учебником; изложил материал грамотным языком в определенной логической последовательности, точно используя специализированную терминологию и символику; показал умение иллюстрировать теоретические положения конкретными примерами, применять их в новой ситуации при выполнении практического задания; продемонстрировал усвоение ранее изученных сопутствующих вопросов, сформированность и устойчивость используемых при ответе умений и навыков; отвечал самостоятельно без наводящих вопросов преподавателя. Возможны одна-две неточности при освещении второстепенных вопросов или в</p>	экзамен

					<p>выкладках, которые обучающийся легко исправил по замечанию преподавателя. 16 баллов: ответ удовлетворяет в основном требованиям на оценку «5», но при этом имеет один из недостатков: в изложении допущены небольшие пробелы, не исказившие логического и информационного содержания ответа; допущены один-два недочета при освещении основного содержания ответа, исправленные по замечанию преподавателя; допущены ошибка или более двух недочетов при освещении второстепенных вопросов или в выкладках, легко исправленные по замечанию преподавателя. 12 баллов: выставляется при соблюдении следующих условий: неполно или непоследовательно раскрыто содержание материала, но показано общее понимание вопроса и продемонстрированы умения, достаточные для дальнейшего усвоения программного материала, имелись затруднения или допущены ошибки в определении понятий, использовании терминологии и выкладках, исправленные после нескольких наводящих вопросов преподавателя; обучающийся не справился с применением теории в новой ситуации при выполнении практического задания, но выполнил задания обязательного уровня сложности по данной теме; при знании теоретического материала выявлена недостаточная сформированность основных умений и навыков. 8 баллов: выставляется при соблюдении следующих условий: не раскрыто основное содержание учебного материала; обнаружено незнание или непонимание обучающимся большей или наиболее важной части учебного материала; допущены ошибки в определении понятий, при использовании терминологии и иных выкладках, которые не исправлены после нескольких наводящих вопросов преподавателя; обучающийся обнаружил полное незнание и непонимание изучаемого учебного материала или не смог</p>
--	--	--	--	--	--

						ответить ни на один из поставленных вопросов по изучаемому материалу; 4 балла: выставляется при соблюдении следующих условий: отсутствуют ответы на большую часть вопросов, допущены грубые ошибки в определении понятий и при использовании основной терминологии; 0 баллов: отсутствуют ответы на все вопросы.	
4	4	Текущий контроль	Сдвиг. Кручение. Изгиб прямолинейного бруса. Построение эпюр. Определение напряжений. Расчет на прочность.	1	20	20 баллов: выставляется при соблюдении следующих условий: полно раскрыл содержание материала в объеме, предусмотренном программой, содержанием лекции и учебником; изложил материал грамотным языком в определенной логической последовательности, точно используя специализированную терминологию и символику; показал умение иллюстрировать теоретические положения конкретными примерами, применять их в новой ситуации при выполнении практического задания; продемонстрировал усвоение ранее изученных сопутствующих вопросов, сформированность и устойчивость используемых при ответе умений и навыков; отвечал самостоятельно без наводящих вопросов преподавателя. Возможны одна-две неточности при освещении второстепенных вопросов или в выкладках, которые обучающийся легко исправил по замечанию преподавателя. 16 баллов: ответ удовлетворяет в основном требованиям на оценку «5», но при этом имеет один из недостатков: в изложении допущены небольшие пробелы, не исказившие логического и информационного содержания ответа; допущены один-два недочета при освещении основного содержания ответа, исправленные по замечанию преподавателя; допущены ошибка или более двух недочетов при освещении второстепенных вопросов или в выкладках, легко исправленные по замечанию преподавателя. 12 баллов: выставляется при соблюдении следующих условий:	экзамен

					<p>неполно или непоследовательно раскрыто содержание материала, но показано общее понимание вопроса и продемонстрированы умения, достаточные для дальнейшего усвоения программного материала, имелись затруднения или допущены ошибки в определении понятий, использовании терминологии и выкладках, исправленные после нескольких наводящих вопросов преподавателя; обучающийся не справился с применением теории в новой ситуации при выполнении практического задания, но выполнил задания обязательного уровня сложности по данной теме; при знании теоретического материала выявлена недостаточная сформированность основных умений и навыков. 8 баллов: выставляется при соблюдении следующих условий: не раскрыто основное содержание учебного материала; обнаружено незнание или непонимание обучающимся большей или наиболее важной части учебного материала; допущены ошибки в определении понятий, при использовании терминологии и иных выкладках, которые не исправлены после нескольких наводящих вопросов преподавателя; обучающийся обнаружил полное незнание и непонимание изучаемого учебного материала или не смог ответить ни на один из поставленных вопросов по изучаемому материалу; 4 балла: выставляется при соблюдении следующих условий: отсутствуют ответы на большую часть вопросов, допущены грубые ошибки в определении понятий и при использовании основной терминологии; 0 баллов: отсутствуют ответы на все вопросы.</p>		
20	4	Промежуточная аттестация	Все разделы	-	20	<p>20 баллов: выставляется при соблюдении следующих условий: полно раскрыл содержание материала в объеме, предусмотренном программой, содержанием лекции и учебником; изложил материал грамотным языком в определенной логической последовательности, точно</p>	экзамен

					<p>используя специализированную терминологию и символику; показал умение иллюстрировать теоретические положения конкретными примерами, применять их в новой ситуации при выполнении практического задания; продемонстрировал усвоение ранее изученных сопутствующих вопросов, сформированность и устойчивость используемых при ответе умений и навыков; отвечал самостоятельно без наводящих вопросов преподавателя. Возможны одна-две неточности при освещении второстепенных вопросов или в выкладках, которые обучающийся легко исправил по замечанию преподавателя. 16 баллов: ответ удовлетворяет в основном требованиям на оценку «5», но при этом имеет один из недостатков: в изложении допущены небольшие пробелы, не исказившие логического и информационного содержания ответа; допущены один-два недочета при освещении основного содержания ответа, исправленные по замечанию преподавателя; допущены ошибка или более двух недочетов при освещении второстепенных вопросов или в выкладках, легко исправленные по замечанию преподавателя. 12 баллов: выставляется при соблюдении следующих условий: неполно или непоследовательно раскрыто содержание материала, но показано общее понимание вопроса и продемонстрированы умения, достаточные для дальнейшего усвоения программного материала, имелись затруднения или допущены ошибки в определении понятий, использовании терминологии и выкладках, исправленные после нескольких наводящих вопросов преподавателя; обучающийся не справился с применением теории в новой ситуации при выполнении практического задания, но выполнил задания обязательного уровня сложности по данной теме; при знании теоретического материала выявлена недостаточная сформированность основных</p>	
--	--	--	--	--	---	--

					<p>умений и навыков. 8 баллов: выставляется при соблюдении следующих условий: не раскрыто основное содержание учебного материала; обнаружено незнание или непонимание обучающимся большей или наиболее важной части учебного материала; допущены ошибки в определении понятий, при использовании терминологии и иных выкладках, которые не исправлены после нескольких наводящих вопросов преподавателя; обучающийся обнаружил полное незнание и непонимание изучаемого учебного материала или не смог ответить ни на один из поставленных вопросов по изучаемому материалу; 4 балла: выставляется при соблюдении следующих условий: отсутствуют ответы на большую часть вопросов, допущены грубые ошибки в определении понятий и при использовании основной терминологии; 0 баллов: отсутствуют ответы на все вопросы.</p>	
--	--	--	--	--	---	--

6.2. Процедура проведения, критерии оценивания

Вид промежуточной аттестации	Процедура проведения	Критерии оценивания
экзамен	<p>Процедура промежуточной аттестации проходит в соответствии с Положением о текущем контроле и промежуточной аттестации обучающихся в ЮУрГУ. Аттестационные испытания проводятся преподавателем (или комиссией преподавателей – в случае модульной дисциплины), ведущим лекционные занятия по данной дисциплине, или преподавателями, ведущими практические и лабораторные занятия (кроме устного экзамена). Присутствие посторонних лиц в ходе проведения аттестационных испытаний без разрешения ректора или проректора не допускается (за исключением работников университета, выполняющих контролирующие функции в соответствии со своими должностными обязанностями). В случае отсутствия ведущего преподавателя аттестационные испытания проводятся преподавателем, назначенным письменным распоряжением по кафедре (структурному подразделению). - Во время аттестационных испытаний обучающиеся могут пользоваться программой учебной дисциплины, а также с разрешения преподавателя справочной и нормативной литературой, калькуляторами. - Время подготовки ответа при сдаче зачета/экзамена в устной форме должно составлять не менее 40 минут (по желанию обучающегося ответ может быть досрочным). Время ответа – не более 15 минут. - Экзаменатору</p>	<p>В соответствии с пп. 2.5, 2.6 Положения</p>

	<p>предоставляется право задавать обучающимся дополнительные вопросы в рамках программы дисциплины текущего семестра, а также, помимо теоретических вопросов, давать задачи, которые изучались на практических занятиях. -</p> <p>Оценка результатов устного аттестационного испытания объявляется обучающимся в день его проведения. При проведении письменных аттестационных испытаний или компьютерного тестирования – в день их проведения или не позднее следующего рабочего дня после их проведения. -</p> <p>Результаты выполнения аттестационных испытаний, проводимых в письменной форме, форме итоговой контрольной работы или компьютерного тестирования, должны быть объявлены обучающимся и выставлены в зачётные книжки не позднее следующего рабочего дня после их проведения.</p>	
--	---	--

6.3. Оценочные материалы

Компетенции	Результаты обучения	№ КМ				
		1	2	3	4	20
ОПК-1	Знает: методы механического и математического моделирования типовых элементов машин и конструкций; общие принципы и методы инженерных расчетов типовых элементов машин и конструкций на прочность; механические свойства конструкционных материалов.	+	+	+	+	+
ОПК-1	Умеет: разрабатывать расчётные модели типовых элементов конструкций; выполнять расчеты на прочность типовых элементов, моделируемых с помощью стержня при простых видах нагружения и при сложном напряженном состоянии	+	+	+	+	+
ОПК-1	Имеет практический опыт: решения практических задач расчёта на прочность типовых элементов машин и конструкций.	+	+	+	+	+
ОПК-5	Умеет: разрабатывать текстовые отчеты по результатам расчетов на прочность типовых элементов приборных систем.	+	+	+	+	+

Фонды оценочных средств по каждому контрольному мероприятию находятся в приложениях.

7. Учебно-методическое и информационное обеспечение дисциплины

Печатная учебно-методическая документация

а) основная литература:

1. Прикладная механика [Текст]: учебник для бакалавров / В.В. Джамай, Е.А. Самойлов, А.И. Станкевич, Т.Ю. Чуркина; под ред. В.В. Джамай.- 2-е изд., испр. и доп.- М.: Издательство Юрайт, 2013.- 360с.- ISBN 978-5-9916-2181-6.

б) дополнительная литература:

1. Андреев, В.И. Техническая механика [Текст]: учебник / В.И. Андреев, А.Г. Паушкин, А.Н.Леонтьев.- М.: АСВ, 2013.- 387 с. - ISBN 978-5-93093-867-8.
2. Аркуша, А.И. Техническая механика. Теоретическая механика и сопротивление материалов [Текст]: учеб. / А.И. Аркуша. - 5-е изд., стер. - М.: Высш.шк., 2003. - 352 с.

в) отечественные и зарубежные журналы по дисциплине, имеющиеся в библиотеке:
Не предусмотрены

г) методические указания для студентов по освоению дисциплины:

1. Прикладная механика: контрольные задания и методические указания к выполнению РГР для студентов направления Строительство / сост. Д.Ю. Пименов. – Нижневартовск, 2016. – 60 с.

из них: учебно-методическое обеспечение самостоятельной работы студента:

1. Прикладная механика: контрольные задания и методические указания к выполнению РГР для студентов направления Строительство / сост. Д.Ю. Пименов. – Нижневартовск, 2016. – 60 с.

Электронная учебно-методическая документация

№	Вид литературы	Наименование ресурса в электронной форме	Библиографическое описание
1	Основная литература	Электронно-библиотечная система Znanium.com	Михайлов А.М. Техническая механика : учебник / А.М. Михайлов.- М. : ИНФРА-М, 2019. — 375 с. — (Высшее образование: Бакалавриат).- Режим доступа : https://new.znanium.com/read?id=327805
2	Основная литература	Электронно-библиотечная система издательства Лань	Молотников, В. Я. Техническая механика : учебное пособие для вузов / В. Я. Молотников. — 2-е изд., стер. — Санкт-Петербург : Лань, 2021. — 476 с. — ISBN 978-5-8114-7256-7. — Режим доступа: https://e.lanbook.com/book/156926
3	Дополнительная литература	Электронно-библиотечная система Znanium.com	Техническая механика: учебное пособие для вузов / Батиенков В.Т., Волосухин В.А., Евтушенко С.И. - М.:ИЦ РИОР, НИЦ ИНФРА-М, 2019. - 384 с. – Режим доступа: https://znanium.com/read?id=359488
4	Дополнительная литература	Электронно-библиотечная система Znanium.com	Фомина, Л. Ю. Техническая механика : учебное пособие / Л. Ю. Фомина, О. В. Воротынова, С. Л. Крафт. - Красноярск : Сиб. федер. ун-т, 2021. - 144 с. - ISBN 978-5-7638-4268-5. – Режим доступа: https://znanium.com/catalog/document?id=380235

Перечень используемого программного обеспечения:

1. Microsoft-Windows(бессрочно)
2. Microsoft-Office(бессрочно)

Перечень используемых профессиональных баз данных и информационных справочных систем:

1. -Консультант Плюс (Нижневартовск)(бессрочно)

8. Материально-техническое обеспечение дисциплины

Вид занятий	№ ауд.	Основное оборудование, стенды, макеты, компьютерная техника, предустановленное программное обеспечение, используемое для
-------------	--------	--

		различных видов занятий
Практические занятия и семинары		Компьютерный класс филиала с предустановленным программным обеспечением: ОС Windows 7 Professional; Microsoft Office 2010 (Power Point, Word, Excel), проектор
Лекции		Компьютерный класс филиала с предустановленным программным обеспечением: ОС Windows 7 Professional; Microsoft Office 2010 (Power Point, Word, Excel), проектор