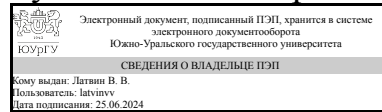


ЮЖНО-УРАЛЬСКИЙ ГОСУДАРСТВЕННЫЙ УНИВЕРСИТЕТ

УТВЕРЖДАЮ:
Руководитель направления



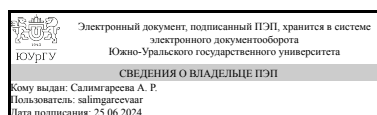
В. В. Латвин

РАБОЧАЯ ПРОГРАММА

дисциплины 1.О.22 Геодезия
для направления 08.03.01 Строительство
уровень Бакалавриат
форма обучения очно-заочная
кафедра-разработчик Гуманитарные, естественно-научные и технические дисциплины

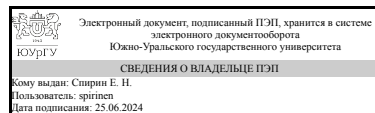
Рабочая программа составлена в соответствии с ФГОС ВО по направлению подготовки 08.03.01 Строительство, утверждённым приказом Минобрнауки от 31.05.2017 № 481

Зав.кафедрой разработчика,
к.юрид.н., доц.



А. Р. Салимгареева

Разработчик программы,
к.техн.н., доцент



Е. Н. Спирин

1. Цели и задачи дисциплины

Цель дисциплины: Формирование у студентов знаний и навыков выполнения инженерно-геодезических работ для целей проектирования, строительства, реконструкции и эксплуатации сооружений. Задачи дисциплины: Дать студентам необходимые знания, умения и навыки, в том числе: - по сбору и подготовке исходных топографо-геодезических материалов для проектирования и строительства сооружений; - обеспечения качественного выполнения строительных работ в части соблюдения геометрических параметров возведения сооружения; - навыки самостоятельного, творческого использования теоретических знаний и практических навыков при выполнении инженерно-геодезических работ в деятельности строителя.

Краткое содержание дисциплины

Курс «Геодезия» состоит из 2 основных частей – лекционный курс и практические занятия. На лекциях студенты изучают теоретические основы геодезии, методы и способы инженерно-геодезических работ для целей проектирования, строительства, реконструкции и эксплуатации сооружений. Целью практических занятий является научиться подготавливать исходные топографо-геодезические материалы для целей проектирования, обеспечение качественного выполнения строительных работ в части соблюдения геометрических параметров возведения сооружения. Понятие о плане и карте. Геодезическое обоснование съемок. Геодезические съемки. Геодезические работы при изысканиях и строительстве линейных сооружений. Разбивочные работы при строительстве

2. Компетенции обучающегося, формируемые в результате освоения дисциплины

Планируемые результаты освоения ОП ВО (компетенции)	Планируемые результаты обучения по дисциплине
ОПК-5 Способен участвовать в инженерных изысканиях, необходимых для строительства и реконструкции объектов строительства и жилищно-коммунального хозяйства	Знает: основные геодезические приборы, способы работы с ними и построение топографических карт; основные методы инженерно-геодезических изысканий; Умеет: основные геодезические приборы, способы работы с ними и построение топографических карт; основные методы инженерно-геодезических изысканий; Имеет практический опыт: настройки и работы с теодолитами-тахеометрами и нивелирами; полевой геодезической съемки

3. Место дисциплины в структуре ОП ВО

Перечень предшествующих дисциплин, видов работ учебного плана	Перечень последующих дисциплин, видов работ
Нет	1.О.26 Инженерно-геодезические изыскания в строительстве, Учебная практика (изыскательская, геодезическая) (2 семестр)

Требования к «входным» знаниям, умениям, навыкам студента, необходимым при освоении данной дисциплины и приобретенным в результате освоения предшествующих дисциплин:

Нет

4. Объём и виды учебной работы

Общая трудоемкость дисциплины составляет 2 з.е., 72 ч., 20,25 ч. контактной работы

Вид учебной работы	Всего часов	Распределение по семестрам в часах	
		Номер семестра	
		1	
Общая трудоёмкость дисциплины	72	72	
<i>Аудиторные занятия:</i>	16	16	
Лекции (Л)	8	8	
Практические занятия, семинары и (или) другие виды аудиторных занятий (ПЗ)	8	8	
Лабораторные работы (ЛР)	0	0	
<i>Самостоятельная работа (СРС)</i>	51,75	51,75	
РГР	20	20	
Подготовка к зачету, экзамену	31,75	31,75	
Консультации и промежуточная аттестация	4,25	4,25	
Вид контроля (зачет, диф.зачет, экзамен)	-		зачет

5. Содержание дисциплины

№ раздела	Наименование разделов дисциплины	Объем аудиторных занятий по видам в часах			
		Всего	Л	ПЗ	ЛР
2	Геодезическое обоснование съемок	16	8	8	0

5.1. Лекции

№ лекции	№ раздела	Наименование или краткое содержание лекционного занятия	Кол-во часов
3	2	Ориентирование линий на местности и на карте или плане.	2
4	2	Плановое геодезическое обоснование съемок.	2
5	2	Теодолитный ход.	2
6	2	Угловые измерения.	2

5.2. Практические занятия, семинары

№ занятия	№ раздела	Наименование или краткое содержание практического занятия, семинара	Кол-во часов
2	2	Теодолит. Устройство. Измерение горизонтальных и вертикальных углов	4
3	2	Вычисление координат теодолитного хода	4

5.3. Лабораторные работы

Не предусмотрены

5.4. Самостоятельная работа студента

Выполнение СРС			
Подвид СРС	Список литературы (с указанием разделов, глав, страниц) / ссылка на ресурс	Семестр	Кол-во часов
РГР	Дьяков, Б. Н. Геодезия : учебник / Б. Н. Дьяков. — 3-е изд., испр. — Санкт-Петербург : Лань, 2020. — 416 с. — ISBN 978-5-8114-5331-3. — Режим доступа: https://e.lanbook.com/book/139258 Геодезия : учебник / А. Г. Юнусов, А. Б. Беликов, В. Н. Баранов, Ю. Ю. Каширкин. — 2-е изд. — Москва : Академический Проект, 2020. — 409 с. — Режим доступа: https://e.lanbook.com/book/132244	1	20
Подготовка к зачету, экзамену	Дьяков, Б. Н. Геодезия : учебник / Б. Н. Дьяков. — 3-е изд., испр. — Санкт-Петербург : Лань, 2020. — 416 с. — ISBN 978-5-8114-5331-3. — Режим доступа: https://e.lanbook.com/book/139258 Геодезия : учебник / А. Г. Юнусов, А. Б. Беликов, В. Н. Баранов, Ю. Ю. Каширкин. — 2-е изд. — Москва : Академический Проект, 2020. — 409 с. — Режим доступа: https://e.lanbook.com/book/132244	1	31,75

6. Фонд оценочных средств для проведения текущего контроля успеваемости, промежуточной аттестации

Контроль качества освоения образовательной программы осуществляется в соответствии с Положением о балльно-рейтинговой системе оценивания результатов учебной деятельности обучающихся.

6.1. Контрольные мероприятия (КМ)

№ КМ	Се-местр	Вид контроля	Название контрольного мероприятия	Вес	Макс. балл	Порядок начисления баллов	Учитывается в ПА
1	1	Текущий контроль	Геодезическое обоснование съемок	1	70	70 баллов: выставляется при соблюдении следующих условий: полно раскрыл содержание материала в объеме, предусмотренном программой, содержанием лекции и учебником; изложил материал грамотным языком в определенной логической последовательности, точно используя специализированную терминологию и	зачет

					<p>символику; показал умение иллюстрировать теоретические положения конкретными примерами, применять их в новой ситуации при выполнении практического задания; продемонстрировал усвоение ранее изученных сопутствующих вопросов, сформированность и устойчивость используемых при ответе умений и навыков; отвечал самостоятельно без наводящих вопросов преподавателя. Возможны одна-две неточности при освещении второстепенных вопросов или в выкладках, которые обучающийся легко исправил по замечанию преподавателя. 60 баллов: ответ удовлетворяет в основном требованиям на оценку «5», но при этом имеет один из недостатков: в изложении допущены небольшие пробелы, не исказившие логического и информационного содержания ответа; допущены один-два недочета при освещении основного содержания ответа, исправленные по замечанию преподавателя; допущены ошибка или более двух недочетов при освещении второстепенных вопросов или в выкладках, легко исправленные по замечанию преподавателя. 50 баллов: выставляется при соблюдении следующих условий: неполно или непоследовательно раскрыто содержание материала, но показано общее понимание вопроса и продемонстрированы умения, достаточные для дальнейшего усвоения программного материала, имелись затруднения или допущены ошибки в определении понятий, использовании терминологии и выкладках, исправленные после нескольких наводящих вопросов преподавателя; обучающийся не справился с применением теории в новой ситуации при выполнении практического задания, но выполнил задания обязательного уровня сложности по данной теме; при знании теоретического материала выявлена недостаточная сформированность основных умений и навыков. 35 баллов: выставляется при соблюдении следующих условий: не раскрыто основное содержание учебного материала; обнаружено незнание или непонимание обучающимся большей или наиболее важной части учебного материала; допущены ошибки в определении понятий, при использовании терминологии и иных выкладках, которые не исправлены после нескольких наводящих вопросов преподавателя;</p>	
--	--	--	--	--	------------------------------------------------------------------------------------------------------------------------------------------------------------------------------------------------------------------------------------------------------------------------------------------------------------------------------------------------------------------------------------------------------------------------------------------------------------------------------------------------------------------------------------------------------------------------------------------------------------------------------------------------------------------------------------------------------------------------------------------------------------------------------------------------------------------------------------------------------------------------------------------------------------------------------------------------------------------------------------------------------------------------------------------------------------------------------------------------------------------------------------------------------------------------------------------------------------------------------------------------------------------------------------------------------------------------------------------------------------------------------------------------------------------------------------------------------------------------------------------------------------------------------------------------------------------------------------------------------------------------------------------------------------------------------------------------------------------------------------------------------------------------------------------------------------------------------------------------------------------------------------------------------------------------------------------------------------------------------------------------------------------------------------------------------------------------------------------------------------------	--

						обучающийся обнаружил полное незнание и непонимание изучаемого учебного материала или не смог ответить ни на один из поставленных вопросов по изучаемому материалу; 30 баллов: выставляется при соблюдении следующих условий: отсутствуют ответы на большую часть вопросов, допущены грубые ошибки в определении понятий и при использовании основной терминологии; 0 баллов: отсутствуют ответы на все вопросы.	
2	1	Промежуточная аттестация	Все разделы	-	30	30 баллов: выставляется при соблюдении следующих условий: полно раскрыл содержание материала в объеме, предусмотренном программой, содержанием лекции и учебником; изложил материал грамотным языком в определенной логической последовательности, точно используя специализированную терминологию и символику; показал умение иллюстрировать теоретические положения конкретными примерами, применять их в новой ситуации при выполнении практического задания; продемонстрировал усвоение ранее изученных сопутствующих вопросов, сформированность и устойчивость используемых при ответе умений и навыков; отвечал самостоятельно без наводящих вопросов преподавателя. Возможны одна-две неточности при освещении второстепенных вопросов или в выкладках, которые обучающийся легко исправил по замечанию преподавателя. 25 баллов: ответ удовлетворяет в основном требованиям на оценку «5», но при этом имеет один из недостатков: в изложении допущены небольшие пробелы, не исказившие логического и информационного содержания ответа; допущены один-два недочета при освещении основного содержания ответа, исправленные по замечанию преподавателя; допущены ошибка или более двух недочетов при освещении второстепенных вопросов или в выкладках, легко исправленные по замечанию преподавателя. 15 баллов: выставляется при соблюдении следующих условий: неполно или непоследовательно раскрыто содержание материала, но показано общее понимание вопроса и продемонстрированы умения, достаточные для дальнейшего усвоения программного материала, имелись затруднения или допущены ошибки в определении понятий,	зачет

					<p>использовании терминологии и выкладках, исправленные после нескольких наводящих вопросов преподавателя; обучающийся не справился с применением теории в новой ситуации при выполнении практического задания, но выполнил задания обязательного уровня сложности по данной теме; при знании теоретического материала выявлена недостаточная сформированность основных умений и навыков. 10 баллов: выставляется при соблюдении следующих условий: не раскрыто основное содержание учебного материала; обнаружено незнание или непонимание обучающимся большей или наиболее важной части учебного материала; допущены ошибки в определении понятий, при использовании терминологии и иных выкладках, которые не исправлены после нескольких наводящих вопросов преподавателя; обучающийся обнаружил полное незнание и непонимание изучаемого учебного материала или не смог ответить ни на один из поставленных вопросов по изучаемому материалу; 5 баллов: выставляется при соблюдении следующих условий: отсутствуют ответы на большую часть вопросов, допущены грубые ошибки в определении понятий и при использовании основной терминологии; 0 баллов: отсутствуют ответы на все вопросы.</p>
--	--	--	--	--	----------------------------------------------------------------------------------------------------------------------------------------------------------------------------------------------------------------------------------------------------------------------------------------------------------------------------------------------------------------------------------------------------------------------------------------------------------------------------------------------------------------------------------------------------------------------------------------------------------------------------------------------------------------------------------------------------------------------------------------------------------------------------------------------------------------------------------------------------------------------------------------------------------------------------------------------------------------------------------------------------------------------------------------------------------------------------------------------------------------------------------------------------------------------------------------------------

6.2. Процедура проведения, критерии оценивания

Вид промежуточной аттестации	Процедура проведения	Критерии оценивания
зачет	<p>Процедура промежуточной аттестации проходит в соответствии с Положением о текущем контроле и промежуточной аттестации обучающихся в ЮУрГУ. Аттестационные испытания проводятся преподавателем (или комиссией преподавателей – в случае модульной дисциплины), ведущим лекционные занятия по данной дисциплине, или преподавателями, ведущими практические и лабораторные занятия (кроме устного экзамена). Присутствие посторонних лиц в ходе проведения аттестационных испытаний без разрешения ректора или проректора не допускается (за исключением работников университета, выполняющих контролирующие функции в соответствии со своими должностными обязанностями). В случае отсутствия ведущего преподавателя аттестационные испытания проводятся преподавателем, назначенным письменным распоряжением по кафедре (структурному подразделению). - Во время аттестационных испытаний обучающиеся могут пользоваться программой учебной дисциплины, а также с разрешения преподавателя справочной и нормативной литературой,</p>	<p>В соответствии с пп. 2.5, 2.6 Положения</p>

	<p>калькуляторами. - Время подготовки ответа при сдаче зачета/экзамена в устной форме должно составлять не менее 40 минут (по желанию обучающегося ответ может быть досрочным). Время ответа – не более 15 минут. - Экзаменатору предоставляется право задавать обучающимся дополнительные вопросы в рамках программы дисциплины текущего семестра, а также, помимо теоретических вопросов, давать задачи, которые изучались на практических занятиях. - Оценка результатов устного аттестационного испытания объявляется обучающимся в день его проведения. При проведении письменных аттестационных испытаний или компьютерного тестирования – в день их проведения или не позднее следующего рабочего дня после их проведения. - Результаты выполнения аттестационных испытаний, проводимых в письменной форме, форме итоговой контрольной работы или компьютерного тестирования, должны быть объявлены обучающимся и выставлены в зачётные книжки не позднее следующего рабочего дня после их проведения.</p>	
--	-------------------------------------------------------------------------------------------------------------------------------------------------------------------------------------------------------------------------------------------------------------------------------------------------------------------------------------------------------------------------------------------------------------------------------------------------------------------------------------------------------------------------------------------------------------------------------------------------------------------------------------------------------------------------------------------------------------------------------------------------------------------------------------------------------------------------------------------------------------------------------------------------------------------------------------------------------------------------------------------------------------------	--

6.3. Паспорт фонда оценочных средств

Компетенции	Результаты обучения	№ КМ	
		1	2
ОПК-5	Знает: основные геодезические приборы, способы работы с ними и построение топографических карт; основные методы инженерно-геодезических изысканий;	+	+
ОПК-5	Умеет: основные геодезические приборы, способы работы с ними и построение топографических карт; основные методы инженерно-геодезических изысканий;	+	+
ОПК-5	Имеет практический опыт: настройки и работы с теодолитами-тахеометрами и нивелирами; полевой геодезической съемки	+	+

Типовые контрольные задания по каждому мероприятию находятся в приложениях.

7. Учебно-методическое и информационное обеспечение дисциплины

Печатная учебно-методическая документация

а) *основная литература:*

Не предусмотрена

б) *дополнительная литература:*

1. Инженерная геодезия [Текст]: учебник / под ред. Д.Ш. Михелева.- 8-е изд., стер.- М.: Академия, 2008.- 280с.- ISBN 978-5-7695-4850-5.

2. Федотов, Г.А. Инженерная геодезия [Текст]: учебник / Г.А. Федотов.- 4-е изд., стер.- М.: Высш. шк., 2007.- 463с.: ил.- ISBN 978-5-06-005826-0.

3. Рассказова, Н.С. Инженерно-геодезические работы в строительстве [Текст]: конспект лекций / Н.С.Рассказова.- Нижневартовск: Изд-во Нижневарт. гос. ун-та, 2013.-120с.

в) *отечественные и зарубежные журналы по дисциплине, имеющиеся в библиотеке:*

Не предусмотрены

г) методические указания для студентов по освоению дисциплины:

1. Геодезия: методические указания к выполнению второй расчетной самостоятельной работы для студентов очной формы обучения/ сост. Л.Ю. Миколишина. – Нижневартовск, 2016. – 30 с.

2. Геодезия: методические указания к выполнению первой расчетной самостоятельной работы для студентов очной формы обучения/ сост. Л.Ю. Миколишина. – Нижневартовск, 2016. – 20 с.

из них: учебно-методическое обеспечение самостоятельной работы студента:

1. Геодезия: методические указания к выполнению второй расчетной самостоятельной работы для студентов очной формы обучения/ сост. Л.Ю. Миколишина. – Нижневартовск, 2016. – 30 с.

2. Геодезия: методические указания к выполнению первой расчетной самостоятельной работы для студентов очной формы обучения/ сост. Л.Ю. Миколишина. – Нижневартовск, 2016. – 20 с.

Электронная учебно-методическая документация

№	Вид литературы	Наименование ресурса в электронной форме	Библиографическое описание
1	Основная литература	Электронно-библиотечная система издательства Лань	Дьяков, Б. Н. Геодезия : учебник для вузов / Б. Н. Дьяков. — 3-е изд., испр. — Санкт-Петербург : Лань, 2022. — 416 с. — ISBN 978-5-8114-9235-0. — URL: https://e.lanbook.com/book/189342
2	Основная литература	Электронно-библиотечная система Znanium.com	Кравченко, Ю. А. Геодезия: классическая и современная : учебник / Ю.А. Кравченко. — Москва : ИНФРА-М, 2024. — 775 с. — (Высшее образование). - URL: https://znanium.com/catalog/product/2098102
3	Дополнительная литература	Электронно-библиотечная система издательства Лань	Геодезия : учебник / А. Г. Юнусов, А. Б. Беликов, В. Н. Баранов, Ю. Ю. Каширкин. — 2-е изд. — Москва : Академический Проект, 2020. — 409 с. — Режим доступа: https://e.lanbook.com/book/132244
4	Дополнительная литература	Электронно-библиотечная система издательства Лань	Стародубцев, В. И. Инженерная геодезия / В. И. Стародубцев, Е. Б. Михаленко, Н. Д. Беляев. — 2-е изд., испр. — Санкт-Петербург : Лань, 2023. — 240 с. — URL: https://e.lanbook.com/book/329816
5	Дополнительная литература	Электронно-библиотечная система Znanium.com	Гиршберг, М. А. Геодезия: задачник : учебное пособие / М. А. Гиршберг. — Москва : ИНФРА-М, 2020. — 288 с. — (Высшее образование: Бакалавриат). – Режим доступа: https://znanium.com/read?id=344363
6	Дополнительная литература	Электронно-библиотечная система Znanium.com	Гиршберг, М. А. Геодезия: задачник : учебное пособие / М. А. Гиршберг. — Москва : ИНФРА-М, 2020. — 288 с. — (Высшее образование: Бакалавриат). – Режим доступа: https://znanium.com/read?id=344363

Перечень используемого программного обеспечения:

Нет

Перечень используемых профессиональных баз данных и информационных справочных систем:

1. -Консультант Плюс (Нижевартовск)(31.12.2024)

8. Материально-техническое обеспечение дисциплины

Вид занятий	№ ауд.	Основное оборудование, стенды, макеты, компьютерная техника, предустановленное программное обеспечение, используемое для различных видов занятий
Лекции		<p>Аудитория № 224. Теодолит 4Т15П без штатива 4Т15П; Дальномер Disto D5; Комплект приемника 5700 L1; Нивелир Leica Runner 24; Нивелир цифровой SDL50-34; Нивелир VEGA LP AUTO; Планиметр PLANIX 7 электронный PLANIX 7; Теодолит электронный DT-205; Штатив алюминиевый с подъемником 210613; Буссоль на теодолит; Веха VEGA P25T; Нивелирная рейка телескопическая с уровнем, 3 м VEGA TS3; Рейка, 5м с RAB-кодом для SDL30 ND345124; Рулетка, травленая лента 50м; Штатив S6 алюминиевый S6; Эклиметр-высотомер НМТ-30; Винт становой мм (высокая шейка) ; Оптический нивелир 3Н5Л в комплекте со штативом S6-2; Оптический теодолит 4Т30П в комплекте со штативом S6-2; Масштабная линейка ЛПМ-1; Карты топографические. Плакаты: Роботизированный тахеометр IS; Приемник ГНСС GRX2 и контроллер SHC 236; Высокоточный тахеометр NETO5; Компактная система мобильного сканирования IP-S2; Приемник ГНСС GR-5 и контроллер FC-250; Цифровой нивелир SDL1X; Лазерный сканер Z+P IMAGER 5010.</p>
Практические занятия и семинары		<p>Аудитория № 224. Теодолит 4Т15П без штатива 4Т15П; Дальномер Disto D5; Комплект приемника 5700 L1; Нивелир Leica Runner 24; Нивелир цифровой SDL50-34; Нивелир VEGA LP AUTO; Планиметр PLANIX 7 электронный PLANIX 7; Теодолит электронный DT-205; Штатив алюминиевый с подъемником 210613; Буссоль на теодолит; Веха VEGA P25T; Нивелирная рейка телескопическая с уровнем, 3 м VEGA TS3; Рейка, 5м с RAB-кодом для SDL30 ND345124; Рулетка, травленая лента 50м; Штатив S6 алюминиевый S6; Эклиметр-высотомер НМТ-30; Винт становой мм (высокая шейка) ; Оптический нивелир 3Н5Л в комплекте со штативом S6-2; Оптический теодолит 4Т30П в комплекте со штативом S6-2; Масштабная линейка ЛПМ-1; Карты топографические. Плакаты: Роботизированный тахеометр IS; Приемник ГНСС GRX2 и контроллер SHC 236; Высокоточный тахеометр NETO5; Компактная система мобильного сканирования IP-S2; Приемник ГНСС GR-5 и контроллер FC-250; Цифровой нивелир SDL1X; Лазерный сканер Z+P IMAGER 5010.</p>