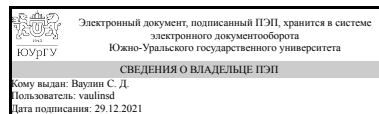


ЮЖНО-УРАЛЬСКИЙ ГОСУДАРСТВЕННЫЙ УНИВЕРСИТЕТ

УТВЕРЖДАЮ:
Директор института
Политехнический институт



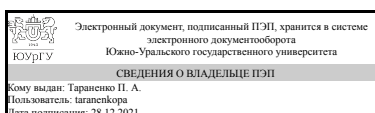
С. Д. Ваулин

РАБОЧАЯ ПРОГРАММА

дисциплины 1.О.15 Теоретическая механика
для направления 15.03.05 Конструкторско-технологическое обеспечение машиностроительных производств
уровень Бакалавриат
форма обучения очная
кафедра-разработчик Техническая механика

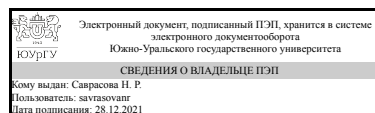
Рабочая программа составлена в соответствии с ФГОС ВО по направлению подготовки 15.03.05 Конструкторско-технологическое обеспечение машиностроительных производств, утверждённым приказом Минобрнауки от 17.08.2020 № 1044

Зав.кафедрой разработчика,
к.техн.н., доц.



П. А. Тараненко

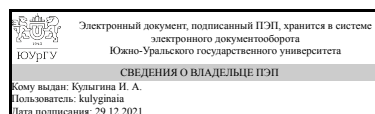
Разработчик программы,
к.техн.н., доцент



Н. Р. Саврасова

СОГЛАСОВАНО

Руководитель направления
к.техн.н., доц.



И. А. Кулыгина

1. Цели и задачи дисциплины

Цель дисциплины: формирование системы профессиональных знаний и практических навыков по теоретической механике. Формирование представления о механических моделях материальных объектов реального мира; изучение общих законов механики, которым подчиняются движение и равновесие систем материальных тел с учетом возникающих при этом механических взаимодействий; получение опыта творческой деятельности при решении самостоятельных задач. Задачи дисциплины: - приобретение студентами умения строить механические и математические модели технических систем и исследовать их, квалифицированно применяя основные методы статического, кинематического и динамического анализа механических систем; развитие логического и творческого мышления, необходимых при решении производственных задач

Краткое содержание дисциплины

Предмет теоретической механики. Основные понятия и модели материальных объектов. Кинематика. Предмет кинематики. Кинематика точки. Кинематика твердого тела (ТТ): поступательное, вращательное вокруг неподвижной оси, плоскопараллельное движения, сферическое движение и движение свободного твердого тела. Сложное движение точки: теоремы о сложении скоростей и ускорений. Геометрическая статика. Основные понятия и аксиомы геометрической статики. Теория моментов. Эквивалентные преобразования системы сил. Условия равновесия произвольной пространственной системы сил. Центр тяжести. Трение. Динамика. Предмет динамики. Динамика материальной точки и механической системы (МС). Общие теоремы динамики МС: теорема об изменении количества движения; теорема о движении центра масс; теорема об изменении кинетического момента; теорема об изменении кинетической энергии. Принцип Даламбера для материальной точки и МС. Основы аналитической механики. Связи и их уравнения. Классификация связей. Принцип Лагранжа. Общее уравнение динамики. Уравнения Лагранжа второго рода.

2. Компетенции обучающегося, формируемые в результате освоения дисциплины

Планируемые результаты освоения ОП ВО (компетенции)	Планируемые результаты обучения по дисциплине
ОПК-8 Способен участвовать в разработке обобщенных вариантов решения проблем, связанных с машиностроительными производствами, выборе оптимальных вариантов прогнозируемых последствий решения на основе их анализа	Знает: - Постановки классических задач теоретической механики; основные понятия и аксиомы законы, принципы теоретической механики фундаментальные понятия кинематики и кинетики, основные законы равновесия и движения материальных объектов; Умеет: - Оценивать корректность поставленной задачи; применять основные законы теоретической механики; Имеет практический опыт: - Использования методов математического моделирования статического, кинематического и динамического состояния механических систем;
ОПК-9 Способен участвовать в разработке	Знает: – Основные понятия и аксиомы механики,

проектов изделий машиностроения	операции с системами сил, действующими на твердое тело; Умеет: - Решать типовые задачи кинематики, статики и динамики при проектировании машиностроительных изделий; Имеет практический опыт: – Самостоятельной работы, практического использования методов теоретической механики для решения задач в области конструкторско-технологического обеспечения машиностроительных производств;
ПК-7 Способен принимать участие в разработке проектов средств технологического оснащения машиностроительных производств с учетом технологических, конструкторских, эксплуатационных, эстетических, экономических и управленческих параметров, в том числе с использованием современных информационных технологий, алгоритмов и программ выбора и расчетов параметров, а также участвовать в мероприятиях по эффективному использованию материалов, оборудования, инструментов, технологической оснастки	Знает: - Теоретическую механику в объеме выполняемой работы;

3. Место дисциплины в структуре ОП ВО

Перечень предшествующих дисциплин, видов работ учебного плана	Перечень последующих дисциплин, видов работ
1.О.14.01 Начертательная геометрия	1.О.21 Теория механизмов и машин, 1.Ф.10 Автоматизированное проектирование технологической оснастки, 1.О.23 Гидравлика, 1.О.18 Материаловедение, 1.О.24 Электротехника и электроника, ФД.02 Конструкторское обеспечение киберфизических систем, 1.О.22 Детали машин и основы конструирования, Производственная практика, технологическая (проектно-технологическая) практика (6 семестр), Учебная практика, научно-исследовательская работа (8 семестр)

Требования к «входным» знаниям, умениям, навыкам студента, необходимым при освоении данной дисциплины и приобретенным в результате освоения предшествующих дисциплин:

Дисциплина	Требования
1.О.14.01 Начертательная геометрия	Знает: - Методы проецирования и построения изображений геометрических фигур, принципы графического изображения деталей и узлов; Умеет: - Анализировать форму предметов в натуре и по чертежам; - Моделировать предметы по их изображениям;- Решать различные

	позиционные и метрические задачи на основе методов построения изображений геометрических фигур, относящиеся к этим фигурам; Имеет практический опыт: - Решения метрических задач, построения пространственных объектов на чертежах;- Проецирования и изображения пространственных форм на плоскости проекций;
--	---

4. Объём и виды учебной работы

Общая трудоемкость дисциплины составляет 6 з.е., 216 ч., 110,75 ч. контактной работы

Вид учебной работы	Всего часов	Распределение по семестрам в часах	
		Номер семестра	
		2	3
Общая трудоёмкость дисциплины	216	108	108
<i>Аудиторные занятия:</i>	96	48	48
Лекции (Л)	48	24	24
Практические занятия, семинары и (или) другие виды аудиторных занятий (ПЗ)	48	24	24
Лабораторные работы (ЛР)	0	0	0
<i>Самостоятельная работа (СРС)</i>	105,25	53,75	51,5
с применением дистанционных образовательных технологий	0		
Семестровое задание №1	23,75	23,75	0
Подготовка к экзамену	20	0	20
Семестровое задание №5	10	0	10
Семестровое задание №4	14	0	14
Подготовка к зачету	10	10	0
Семестровое задание №2	20	20	0
Семестровое задание №3	7,5	0	7,5
Консультации и промежуточная аттестация	14,75	6,25	8,5
Вид контроля (зачет, диф.зачет, экзамен)	-	зачет	экзамен

5. Содержание дисциплины

№ раздела	Наименование разделов дисциплины	Объем аудиторных занятий по видам в часах			
		Всего	Л	ПЗ	ЛР
1	Кинематика	26	14	12	0
2	Статика	22	10	12	0
3	Динамика	48	24	24	0

5.1. Лекции

№ лекции	№ раздела	Наименование или краткое содержание лекционного занятия	Кол-во часов

1	1	Основные понятия и модели теоретической механики. Кинематика. Предмет кинематики. Кинематика точки. Векторный, координатный и естественный способы задания движения точки	2
2	1	Кинематика ТТ. Простейшие движения ТТ: поступательное движение, вращательное движение вокруг неподвижной оси	2
3,4	1	Плоскопараллельное (плоское) движение твердого тела	4
5	1	Движение твердого тела вокруг неподвижной точки (сферическое движение). Движение свободного твердого тела	2
6	1	Сложное движение точки	2
7	1	Сложное движение твердого тела	2
8	2	Геометрическая статика. Предмет и задачи статики. Основные понятия: сила, система сил, пара сил, уравновешенная и уравновешивающая система сил, равнодействующая сила, свободное и несвободное ТТ. Связи	2
9	2	Теория моментов: момент силы относительно центра и оси, момент пары сил	2
10	2	Главный вектор и главный момент системы сил. Аксиомы геометрической статики. Векторные и аналитические условия равновесия произвольной системы сил.	2
11	2	Эквивалентные преобразования систем сил. Приведение произвольной системы сил к центру. Приведение системы сил к простейшему виду. Инварианты системы сил.	2
12	2	Трение. Законы трения скольжения. Законы трения качения. Центр тяжести твердого тела.	2
13	3	Динамика. Предмет динамики. Динамика материальной точки. Аксиомы – законы Галилея и Ньютона. Инерциальная и неинерциальная системы отсчета. Две задачи динамики. Дифференциальные уравнения движения точки в инерциальном пространстве.	2
14	3	Динамика материальной точки в неинерциальном пространстве	2
15	3	Динамика механической системы (МС) и твердого тела (ТТ). Теорема о движении центра масс. Количество движения, теорема об изменении количества движения	2
16	3	Геометрия масс. Центр масс механической системы. Осевые и центробежные моменты инерции ТТ. Главные и центральные оси инерции. Осевые моменты инерции тел простейшей формы.	2
17	3	Кинетический момент МТ, МСМТ и ТТ относительно центра и оси	2
18	3	Теорема об изменении кинетического момента механической системы относительно неподвижного центра и оси. Работа и мощность силы; работа и мощность пары сил.	2
19	3	Кинетическая энергия материальной точки и механической системы. Теоремы об изменении кинетической энергии материальной точки и механической системы:	2
20	3	Принцип Даламбера для материальной точки и механической системы. Главный вектор и главный момент сил инерции частиц тела относительно неподвижного центра и центра масс.	2
21	3	Аналитическая механика. Основные понятия аналитической механики. Связи и их уравнения, классификация связей в аналитической механике. Действительные и возможные перемещения. Идеальные связи. Принцип Лагранжа: принцип возможных перемещений (ПВП) и возможных скоростей (ПВС).	2
22	3	Обобщенные координаты и обобщенные силы	2
23,24	3	Общее уравнение динамики. Уравнения Лагранжа второго рода.	4

5.2. Практические занятия, семинары

№ занятия	№ раздела	Наименование или краткое содержание практического занятия, семинара	Кол-во часов
1	1	Кинематика точки	2
2	1	Простейшие движения твердого тела	2
3, 4	1	Плоскопараллельное движение твердого тела	4
5	1	Сложное движение точки	2
6	1	Контрольная работа: плоскопараллельное движение твердого тела	2
7	2	Равновесие плоской системы сил	2
8	2	Равновесие системы сочлененных тел.	2
9	2	Равновесие тел с учетом сил трения	2
10	2	Равновесие пространственной произвольной системы сил.	2
11	2	Центр тяжести	2
12	2	Контрольная работа: равновесие плоской системы сил	2
13	3	Динамика материальной точки в инерциальной системе отсчета	2
14	3	Динамика материальной точки в неинерциальной системе отсчета	2
15	3	Теорема о движении центра масс	2
16	3	Теорема об изменении кинетического момента	2
17,18	3	Теорема об изменении кинетической энергии	4
19	3	Принцип Даламбера	2
20,21	3	Принцип возможных перемещений (скоростей)	4
22, 23	3	Уравнения Лагранжа второго рода	4
24	3	Контрольная работа: теорема об изменении кинетической энергии, принцип Даламбера	2

5.3. Лабораторные работы

Не предусмотрены

5.4. Самостоятельная работа студента

Выполнение СРС			
Подвид СРС	Список литературы (с указанием разделов, глав, страниц) / ссылка на ресурс	Семестр	Кол-во часов
Семестровое задание №1	ПУМД: осн. лит. 1, Раздел II, Гл. 1–6, с. 104–218; осн. лит. 2, Т.1, Гл. 9–14, с. 143–266; осн. лит. 3, Раздел II, с. 60–105	2	23,75
Подготовка к экзамену	ПУМД: осн. лит. 1, Раздел I, Гл. 1–6, с. 8–76, Раздел II, Гл. 1–6, с. 104–218, Раздел III, Гл. 1,2, с. 235–264, Гл. 3-6, с. 272–415; осн. лит. 2, Т.1, Гл. 4–7, с. 56–129, Гл. 9–14, с. 143–266, Т.2, Гл. 1, с. 9–34, Гл. 6–10, с. 151–251; Гл. 18, 19, с. 400–452	3	20
Семестровое задание №5	ПУМД: осн. лит. 1, Раздел III, Гл. 6, с. 381–415; осн. лит. 2, Т.2, Гл. 18, 19, с. 400–452; осн. лит. 3, Раздел III, с. 237–300	3	10
Семестровое задание №4	ПУМД: осн. лит. 1, Раздел III, Гл. 3-5, с. 272–380; осн. лит. 2, Т.2, Гл. 7–10, с. 171–251; осн. лит. 3, Раздел III, с. 166–201	3	14
Подготовка к зачету	ПУМД: осн. лит. 1, Раздел I, Гл. 1–6, с. 8–	2	10

	76, Раздел II, Гл. 1–6, с. 104–218; осн. лит. 2, Т.1, Гл. 4–7, с. 56–129, Гл. 9–14, с. 143–266		
Семестровое задание №2	ПУМД: осн. лит. 1, Раздел I, Гл. 1–6, с. 8–76; осн. лит. 2, Т.1, Гл. 4–7, с. 56–129; осн. лит. 3, Раздел I, с. 5–36	2	20
Семестровое задание №3	ПУМД: осн. лит. 1, Раздел III, Гл. 1,2, с. 235–264; осн. лит. 2, Т.2, Гл. 1, с. 9–34, Гл. 6, с. 151–170; осн. лит. 3, Раздел III, с. 124–154	3	7,5

6. Текущий контроль успеваемости, промежуточная аттестация

Контроль качества освоения образовательной программы осуществляется в соответствии с Положением о балльно-рейтинговой системе оценивания результатов учебной деятельности обучающихся.

6.1. Контрольные мероприятия (КМ)

№ КМ	Се-местр	Вид контроля	Название контрольного мероприятия	Вес	Макс. балл	Порядок начисления баллов	Учитывается в ПА
1	2	Текущий контроль	Семестровое задание №1 "Кинематика"	1	20	При оценивании результатов мероприятий используется балльно-рейтинговая система оценивания результатов учебной деятельности обучающихся (утверждена приказом ректора №179 от 24.05.2019). Индивидуальное семестровое задание содержит 4 задачи. Шкала оценивания: Каждая задача оценивается от 0 до 5 баллов следующим образом: 5 баллов — задача решена правильно с первой попытки или есть не более двух несущественных ошибок, а также задача сдана в срок и оформлена в соответствии с требованиями; 4 балла — задача решена правильно после исправления ошибок со второй попытки, первоначально сдана в срок и оформлена в соответствии с требованиями или задача решена правильно с первой попытки или есть не более двух несущественных ошибок, но не сдана в срок или оформление не соответствует требованиям; 3 балла — задача решена правильно после исправления ошибок с третьей, четвертой попытки, при этом задача первоначально не сдана в срок или оформление не соответствует требованиям; 0 баллов — задача не решалась или	зачет

						указанные в решении ошибки не исправлены. Максимальное количество баллов = 20.	
2	2	Текущий контроль	Тест № 1 "Кинематика"	1	5	При оценивании результатов мероприятий используется балльно-рейтинговая система оценивания результатов учебной деятельности обучающихся (утверждена приказом ректора №179 от 24.05.2019). Тест содержит 5 коротких задач. Шкала оценивания: Каждая задача оценивается в 0 или 1 балл: 1 балл — задача решена верно; 0 баллов — задача решена неверно. Максимальное количество баллов = 5. Вес контрольного мероприятия = 1	зачет
3	2	Текущий контроль	Контрольная работа №1 "Кинематика"	1	5	При оценивании результатов мероприятий используется балльно-рейтинговая система оценивания результатов учебной деятельности обучающихся (утверждена приказом ректора №179 от 24.05.2019). Контрольная работа проводится в аудитории и содержит 2 задания разного уровня сложности. Шкала оценивания: Контрольная работа оценивается от 0 до 5 баллов следующим образом: 5 баллов — оба задания решены правильно, при решении могут быть допущены две несущественные ошибки; 4 балла — во второй задаче верно решена задача скоростей, в задаче ускорений допущена одна несущественная ошибка; 3 балла — первое задание выполнено верно или во втором задании правильно решена задача скоростей; 2 балла — ни одно задание не решено правильно; 0 баллов — задачи не решались вообще. Максимальное количество баллов = 5. Вес контрольного мероприятия = 1	зачет
4	2	Текущий контроль	Семестровое задание №2 "Статика"	1	20	При оценивании результатов мероприятий используется балльно-рейтинговая система оценивания результатов учебной деятельности обучающихся (утверждена приказом ректора №179 от 24.05.2019). Индивидуальное семестровое задание содержит 4 задачи. Шкала оценивания: Каждая задача оценивается от 0 до 5 баллов следующим образом: 5 баллов — задача решена правильно с	зачет

					<p>первой попытки или есть не более двух несущественных ошибок, а также задача сдана в срок и оформлена в соответствии с требованиями;</p> <p>4 балла — задача решена правильно после исправления ошибок со второй попытки, первоначально сдана в срок и оформлена в соответствии с требованиями или задача решена правильно с первой попытки или есть не более двух несущественных ошибок, но не сдана в срок или оформление не соответствует требованиям;</p> <p>3 балла — задача решена правильно после исправления ошибок с третьей, четвертой попытки, при этом задача первоначально не сдана в срок или оформление не соответствует требованиям;</p> <p>0 баллов — задача не решалась или указанные в решении ошибки не исправлены.</p> <p>Максимальное количество баллов = 20. Вес контрольного мероприятия = 1</p>		
5	2	Текущий контроль	Тест № 2 "Статика"	1	5	<p>При оценивании результатов мероприятий используется балльно-рейтинговая система оценивания результатов учебной деятельности обучающихся (утверждена приказом ректора №179 от 24.05.2019). Тест содержит 5 коротких задач. Шкала оценивания: Каждая задача оценивается в 0 или 1 балл:</p> <p>1 балл — задача решена верно;</p> <p>0 баллов — задача решена неверно.</p> <p>Максимальное количество баллов = 5. Вес контрольного мероприятия = 1</p>	зачет
6	2	Текущий контроль	Контрольная работа №2 "Статика"	1	5	<p>При оценивании результатов мероприятий используется балльно-рейтинговая система оценивания результатов учебной деятельности обучающихся (утверждена приказом ректора №179 от 24.05.2019). Контрольная работа проводится в аудитории и содержит 2 задачи разного уровня сложности. Шкала оценивания: Контрольная работа оценивается от 0 до 5 баллов следующим образом:</p> <p>5 баллов — вторая задача решена правильно, при решении могут быть допущены вычислительные ошибки;</p> <p>4 балла — вторая задача решена правильно, при решении могут быть допущены две несущественные</p>	зачет

						<p>ошибки; 3 балла — первая задача решена правильно, или во второй задаче допущены две существенные ошибки; 2 балла — ни одна задача не решена правильно; 0 баллов — задачи не решались вообще. Максимальное количество баллов = 5. Вес контрольного мероприятия = 1</p>	
7	2	Промежуточная аттестация	Зачет	-	5	<p>При оценивании результатов мероприятий используется балльно-рейтинговая система оценивания результатов учебной деятельности обучающихся (утверждена приказом ректора №179 от 24.05.2019). Зачетная работа включает 4 задачи разного уровня сложности. Шкала оценивания: Практическое задание оценивается от 0 до 5 баллов следующим образом: 5 баллов — правильно решены вторая и четвертая задачи, могут быть допущены вычислительные ошибки; 4 балла — при решении второй и четвертой задач могут быть допущены две несущественные ошибки; 3 балла — при решении второй задачи допущены две существенные ошибки, в четвертой задаче верно решена задача скоростей или правильно решены первая и вторая задачи, могут быть допущены вычислительные ошибки; 2 балла — только одна задача решена правильно; 0 баллов — студент не справился с заданием. Максимальное количество баллов = 5. Вес контрольного мероприятия = 1</p>	зачет
8	3	Текущий контроль	Семестровое задание №3 "Динамика точки"	1	10	<p>При оценивании результатов мероприятий используется балльно-рейтинговая система оценивания результатов учебной деятельности обучающихся (утверждена приказом ректора №179 от 24.05.2019). Индивидуальное семестровое задание содержит 2 задачи. Шкала оценивания: Каждая задача оценивается от 0 до 5 баллов следующим образом: 5 баллов — задача решена правильно с первой попытки или есть не более двух несущественных ошибок, а также задача сдана в срок и оформлена в соответствии с требованиями; 4 балла — задача решена правильно после исправления ошибок со второй</p>	экзамен

					<p>попытки, первоначально сдана в срок и оформлена в соответствии с требованиями или задача решена правильно с первой попытки или есть не более двух несущественных ошибок, но не сдана в срок или оформление не соответствует требованиям;</p> <p>3 балла — задача решена правильно после исправления ошибок с третьей, четвертой попытки, при этом задача первоначально не сдана в срок или оформление не соответствует требованиям;</p> <p>0 баллов — задача не решалась или указанные в решении ошибки не исправлены.</p> <p>Максимальное количество баллов = 10. Вес контрольного мероприятия = 1</p>		
9	3	Текущий контроль	Тест №3 "Динамика точки"	1	5	<p>При оценивании результатов мероприятий используется балльно-рейтинговая система оценивания результатов учебной деятельности обучающихся (утверждена приказом ректора №179 от 24.05.2019). Тест содержит 5 коротких задач. Шкала оценивания: Каждая задача оценивается в 0 или 1 балл:</p> <p>1 балл — задача решена верно;</p> <p>0 баллов — задача решена неверно.</p> <p>Максимальное количество баллов = 5. Вес контрольного мероприятия = 1</p>	экзамен
10	3	Текущий контроль	Семестровое задание №4 "Динамика механической системы"	1	20	<p>При оценивании результатов мероприятий используется балльно-рейтинговая система оценивания результатов учебной деятельности обучающихся (утверждена приказом ректора №179 от 24.05.2019). Индивидуальное семестровое задание содержит 4 задачи. Шкала оценивания: Каждая задача оценивается от 0 до 5 баллов следующим образом:</p> <p>5 баллов — задача решена правильно с первой попытки или есть не более двух несущественных ошибок, а также задача сдана в срок и оформлена в соответствии с требованиями;</p> <p>4 балла — задача решена правильно после исправления ошибок со второй попытки, первоначально сдана в срок и оформлена в соответствии с требованиями или задача решена правильно с первой попытки или есть не более двух несущественных ошибок, но не сдана в срок или оформление не соответствует</p>	экзамен

						<p>требованиям; 3 балла — задача решена правильно после исправления ошибок с третьей, четвертой попытки, при этом задача первоначально не сдана в срок или оформление не соответствует требованиям; 0 баллов — задача не решалась или указанные в решении ошибки не исправлены. Максимальное количество баллов = 20. Вес контрольного мероприятия = 1</p>	
11	3	Текущий контроль	Тест №4 "Динамика МС"	1	5	<p>При оценивании результатов мероприятий используется балльно-рейтинговая система оценивания результатов учебной деятельности обучающихся (утверждена приказом ректора №179 от 24.05.2019). Тест содержит 5 коротких задач. Шкала оценивания: Каждая задача оценивается в 0 или 1 балл: 1 балл — задача решена верно; 0 баллов — задача решена неверно. Максимальное количество баллов = 5. Вес контрольного мероприятия = 1</p>	экзамен
12	3	Текущий контроль	Контрольная работа №3 "Динамика МС"	1	5	<p>При оценивании результатов мероприятий используется балльно-рейтинговая система оценивания результатов учебной деятельности обучающихся (утверждена приказом ректора №179 от 24.05.2019). Контрольная работа проводится в аудитории и содержит одну задачу на применение теоремы об изменении кинетической энергии. Шкала оценивания: Контрольная работа оценивается от 0 до 5 баллов следующим образом: 5 баллов — задача решена правильно, при решении задач могут быть допущены вычислительные ошибки; 4 балла — задача в целом решена верно, может быть одна ошибка при вычислении мощности или кинетической энергии; 3 балла — задача в целом решена верно, может быть две ошибки при вычислении мощности или кинетической энергии; 2 балла — задача решена неправильно; 0 баллов — задача не решалась вообще. Максимальное количество баллов = 5. Вес контрольного мероприятия = 1</p>	экзамен
13	3	Текущий контроль	Семестровое задание №5	1	15	<p>При оценивании результатов мероприятий используется балльно-</p>	экзамен

			"Аналитическая механика"		<p>рейтинговая система оценивания результатов учебной деятельности обучающихся (утверждена приказом ректора №179 от 24.05.2019).</p> <p>Индивидуальное семестровое задание содержит 3 задачи. Шкала оценивания: Каждая задача оценивается от 0 до 5 баллов следующим образом:</p> <p>5 баллов — задача решена правильно с первой попытки или есть не более двух несущественных ошибок, а также задача сдана в срок и оформлена в соответствии с требованиями;</p> <p>4 балла — задача решена правильно после исправления ошибок со второй попытки, первоначально сдана в срок и оформлена в соответствии с требованиями или задача решена правильно с первой попытки или есть не более двух несущественных ошибок, но не сдана в срок или оформление не соответствует требованиям;</p> <p>3 балла — задача решена правильно после исправления ошибок с третьей, четвертой попытки, при этом задача первоначально не сдана в срок или оформление не соответствует требованиям;</p> <p>0 баллов — задача не решалась или указанные в решении ошибки не исправлены.</p> <p>Максимальное количество баллов = 15. Вес контрольного мероприятия = 1</p>	
14	3	Промежуточная аттестация	Теоретические вопросы	-	<p>5 При оценивании результатов мероприятий используется балльно-рейтинговая система оценивания результатов учебной деятельности обучающихся (утверждена приказом ректора №179 от 24.05.2019). На экзамене студенту предлагается 3 теоретических вопроса. Шкала оценивания: Теоретические вопросы оцениваются от 0 до 5 баллов следующим образом:</p> <p>5 баллов — ответы на все теоретические вопросы экзаменационного билета подготовлены студентом полностью и самостоятельно; ответы обстоятельные, аргументированные, приведены доказательства необходимых теорем;</p> <p>4 балла — студент ответил на все теоретические вопросы экзаменационного билета, точно дал</p>	экзамен

					<p>определения, показывает достаточную общетеоретическую подготовку, допуская погрешности в использовании терминологического аппарата и при доказательстве необходимых теорем;</p> <p>3 балла — студент ответил, как минимум, на два теоретических вопроса экзаменационного билета, допущены ошибки в аргументации ответа, не приведены доказательства необходимых теорем;</p> <p>2 балла — студент не смог правильно ответить на теоретические вопросы, не знает основные понятия и определения теоретической механики;</p> <p>0 баллов — студент отказался отвечать на теоретические вопросы.</p> <p>Максимальное количество баллов = 5. Вес контрольного мероприятия = 1</p>	
15	3	Промежуточная аттестация	Практическое задание	-	<p>5</p> <p>При оценивании результатов мероприятий используется балльно-рейтинговая система оценивания результатов учебной деятельности обучающихся (утверждена приказом ректора №179 от 24.05.2019). Экзаменационное практическое задание включает три задачи разного уровня сложности. Шкала оценивания: Практическое задание оценивается от 0 до 5 баллов следующим образом: 5 баллов — правильно решены две задачи динамики на применение уравнений Лагранжа 2 рода и теоремы об изменении кинетического момента, могут быть допущены две несущественные ошибки;</p> <p>4 балла — правильно решены две задачи динамики на применение теорем об изменении кинетической энергии и теоремы об изменении кинетического момента, могут быть допущены две несущественные ошибки;</p> <p>3 балла — правильно решена задача динамики на применение теоремы об изменении кинетической энергии, могут быть допущены две несущественные ошибки;</p> <p>2 балла — ни одна задача практического задания решена правильно;</p> <p>0 баллов — студент не справился с практическим заданием.</p> <p>Максимальное количество баллов = 5. Вес контрольного мероприятия = 1</p>	экзамен

6.2. Процедура проведения, критерии оценивания

Вид промежуточной аттестации	Процедура проведения	Критерии оценивания
экзамен	<p>При оценивании результатов мероприятий используется балльно-рейтинговая система оценивания результатов учебной деятельности обучающихся (утверждена приказом ректора от 24.05.2019 г. № 179). На экзамене происходит оценивание учебной деятельности обучающегося по дисциплине на основе полученных баллов за контрольно-рейтинговые мероприятия текущего контроля. Студент, имеющий перед экзаменом рейтинг более 60%, может получить оценку удовлетворительно по итогам работы в семестре. Студент может улучшить свой рейтинг, пройдя контрольное мероприятие промежуточной аттестации, которое является обязательным для студентов, претендующих на оценки хорошо и отлично. Контрольное мероприятие проводится в письменной форме. Экзаменационный билет содержит три теоретических вопроса по статике, кинематике и динамике, а также практическое задание, включающее три задачи динамики механической системы разного уровня сложности. На ответы на теоретические вопросы отводится 45 минут, затем следует перерыв 15 минут. На выполнение практического задания отводится два часа. Максимальное количество баллов за экзамен равно 10. Преподаватель имеет право провести собеседование со студентом с целью более точного определения баллов.</p>	В соответствии с пп. 2.5, 2.6 Положения
зачет	<p>При оценивании результатов мероприятий используется балльно-рейтинговая система оценивания результатов учебной деятельности обучающихся (утверждена приказом ректора от 24.05.2019 г. № 179). На зачете происходит оценивание учебной деятельности обучающегося по дисциплине на основе полученных баллов за контрольно-рейтинговые мероприятия текущего контроля. Студент, имеющий перед экзаменом рейтинг более 60%, может получить зачет по итогам работы в семестре. Студент может улучшить свой рейтинг, пройдя контрольное мероприятие промежуточной аттестации, которое является не обязательным для студентов. Контрольное мероприятие проводится в письменной форме. Билет содержит четыре задачи разного уровня сложности по темам: статика и кинематика. На выполнение задания отводится 1,5 часа. Максимальное количество баллов за зачет равно 5. Преподаватель имеет право провести собеседование со студентом с целью более точного определения баллов.</p>	В соответствии с пп. 2.5, 2.6 Положения

6.3. Оценочные материалы

Компетенции	Результаты обучения	№ КМ														
		1	2	3	4	5	6	7	8	9	10	11	12	13	14	15
ОПК-8	Знает: - Постановки классических задач теоретической механики; основные понятия и аксиомы законы, принципы теоретической механики фундаментальные понятия кинематики и кинетики, основные законы равновесия и движения материальных объектов;	+	+	+	+	+	+	+	+	+	+	+	+	+	+	

ОПК-8	Умеет: - Оценивать корректность поставленной задачи; применять основные законы теоретической механики;	+	+	+	+	+	+	+	+	+	+	+	+	+	+	+	+	+	+
ОПК-8	Имеет практический опыт: - Использования методов математического моделирования статического, кинематического и динамического состояния механических систем;	+	+	+	+	+	+	+	+	+	+	+	+	+	+	+	+	+	+
ОПК-9	Знает: – Основные понятия и аксиомы механики, операции с системами сил, действующими на твердое тело;	+	+	+	+	+	+	+	+	+	+	+	+	+	+	+	+	+	+
ОПК-9	Умеет: - Решать типовые задачи кинематики, статики и динамики при проектировании машиностроительных изделий;	+	+	+	+	+	+	+	+	+	+	+	+	+	+	+	+	+	+
ОПК-9	Имеет практический опыт: – Самостоятельной работы, практического использования методов теоретической механики для решения задач в области конструкторско-технологического обеспечения машиностроительных производств;	+	+	+	+	+	+	+	+	+	+	+	+	+	+	+	+	+	+
ПК-7	Знает: - Теоретическую механику в объеме выполняемой работы;	+	+	+	+	+	+	+	+	+	+	+	+	+	+	+	+	+	+

Фонды оценочных средств по каждому контрольному мероприятию находятся в приложениях.

7. Учебно-методическое и информационное обеспечение дисциплины

Печатная учебно-методическая документация

а) основная литература:

1. Никитин, Н. Н. Курс теоретической механики Учеб. для машиностроит. и приборостроит. спец. вузов. - 5-е изд., перераб. и доп. - М.: Высшая школа, 1990. - 607 с. ил.
2. Бутенин, Н. В. Курс теоретической механики [Текст] Т. 1 Статика и кинематика Т. 2 Динамика учеб. пособие для вузов по техн. специальностям : в 2 т. Н. В. Бутенин, Я. Л. Лунц, Д. Р. Меркин. - 11-е изд., стер. - СПб. и др.: Лань, 2009. - 729 с.
3. Сборник заданий для курсовых работ по теоретической механике Учеб. пособие для высш. техн. учеб. заведений А. А. Яблонский, С. С. Норейко, С. А. Вольфсон и др.; Под общ. ред. А. А. Яблонского. - 11-е изд., стер. - М.: Интеграл-Пресс, 2003. - 382 с. ил.

б) дополнительная литература:

1. Яблонский, А. А. Курс теоретической механики : Статика. Кинематика / А. А. Яблонский, В. М. Никифорова. Динамика / А. А. Яблонский [Текст] учебник для вузов по техн. специальностям. - 15-е изд., стер. - М.: КноРус, 2010
2. Динамика. Сборник семестровых заданий [Текст] учеб. пособие В. Г. Караваев, Т. И. Козлова, Б. П. Котомин ; под ред. А. Т. Полецкого ; Челяб. политехн. ин-т им. Ленинского комсомола, Каф. Теорет. механика ; ЮУрГУ. - Челябинск: ЧПИ, 1980. - 97 с.
3. Семестровые и домашние задания по курсу теоретической механики : Статика [Текст] Вариант 2 метод. указания сост. : Г. И. Евгеньева и др.; под ред. А. Т. Полецкого ; Челяб. политехн. ин-т им. Ленинского

комсомола, Каф. Теоретическая механика ; ЮУрГУ. - Челябинск: Издательство ЧПИ, 1986. - 10 с. ил.

4. Пономарева, С. И. Кинематика [Текст] Ч. 2 сб. заданий С. И. Пономарева, Ю. Г. Прядко, О. Г. Худякова ; Юж.-Урал. гос. ун-т, Каф. Теорет. механика ; ЮУрГУ. - Челябинск: Издательство ЮУрГУ, 2005. - 66, [1] с. ил. электрон. версия

5. Пономарева, С. И. Теоретическая механика. Общие теоремы динамики [Текст] курс лекций С. И. Пономарева, Ю. Г. Прядко, Е. П. Черногоров ; Юж.-Урал. гос. ун-т, Каф. Теорет. механика ; ЮУрГУ. - Челябинск: Издательство ЮУрГУ, 2007. - 77, [2] с. ил.

6. Прядко, Ю. Г. Теоретическая механика. Геометрия масс [Текст] курс лекций Ю. Г. Прядко, В. Г. Караваев, Е. П. Черногоров ; Юж.-Урал. гос. ун-т, Каф. Теорет. механика ; ЮУрГУ. - Челябинск: Издательство ЮУрГУ, 2006. - 105 с. ил.

в) отечественные и зарубежные журналы по дисциплине, имеющиеся в библиотеке:

1. Известия АН. Механика твердого тела: науч. журн./Рос. акад. наук, Отделение энергетики, машиностроения, механики и процессов управления, Учреж. Рос. акад. наук Ин-т проблем механики РАН им. А.Ю. Ишлинского. – М.: Наука.

2. Вестник Южно-Уральского государственного университета. Серия: Математика. Механика. Физика / Юж.-Урал. гос. ун-т – Челябинск: Издательский Центр ЮУрГУ, URL: <http://vestnik.susu.ac.ru/>

3. Реферативный журнал. Механика. / Рос. акад. наук, Всерос. ин-т науч. и техн. информ. (ВИНИТИ) – М.: ВИНИТИ

4. История науки и техники / ООО "Изд-во «Научтехлитиздат» – М.

5. Знание – сила: науч.-попул. и науч.-худож. журн. / Междунар. ассоц. «Знание» – М.

г) методические указания для студентов по освоению дисциплины:

1. Прядко Ю.Г. Теоретическая механика [Электронный ресурс] : учеб. пособие / Ю. Г. Прядко ; Юж-Урал. гос. ун-т ; ЮУрГУ

2. Сборник семестровых заданий по теоретической механике (динамика)

3. Саврасова Н.Р., Слепова С.В. Теоретическая механика. Статика. Учебное пособие для практических занятий

из них: учебно-методическое обеспечение самостоятельной работы студента:

1. Прядко Ю.Г. Теоретическая механика [Электронный ресурс] : учеб. пособие / Ю. Г. Прядко ; Юж-Урал. гос. ун-т ; ЮУрГУ

2. Сборник семестровых заданий по теоретической механике (динамика)

3. Саврасова Н.Р., Слепова С.В. Теоретическая механика. Статика. Учебное пособие для практических занятий

Электронная учебно-методическая документация

№	Вид литературы	Наименование ресурса в	Библиографическое описание
---	----------------	------------------------	----------------------------

		электронной форме	
1	Основная литература	Электронно-библиотечная система издательства Лань	Никитин, Н.Н. Курс теоретической механики. [Электронный ресурс] — Электрон. дан. — СПб. : Лань, 2011. — 720 с http://e.lanbook.com/book/1807
2	Основная литература	Электронно-библиотечная система издательства Лань	Бутенин, Н.В. Курс теоретической механики. / Н.В. Бутенин, Я.Л. Лунц, Д.Р. Меркин. — СПб. : Лань, 2009. — 736 с. http://e.lanbook.com/book/29
3	Основная литература	Электронный каталог ЮУрГУ	Теоретическая механика. Статика [Текст] : учеб. пособие к практ. занятиям по направлению 08.03.01 "Стр-во" и др. / Н. Р. Саврасова, С. В. Слепова ; Челябинск : Издательский Центр ЮУрГУ , 2020 http://www.lib.susu.ac.ru/ftd?base=SUSU_METHOD&key=000567386
4	Методические пособия для самостоятельной работы студента	Электронный каталог ЮУрГУ	Теоретическая механика. Кинематика плоского движения [Текст] : учеб. пособие / В. Г. Караваев и др.; Челябинск : Издательский Центр ЮУрГУ , 2014 http://www.lib.susu.ac.ru/ftd?base=SUSU_METHOD&key=000526404
5	Дополнительная литература	Электронный каталог ЮУрГУ	Прядко, Ю.Г. «Введение в теоретическую механику» Учебное пособие./ Ю.Г. Прядко, В.Г. Караваев, И.П. Осолотков – Челябинск. Издательство ЮУрГУ, 2009 г. – 48 с. http://www.lib.susu.ac.ru/ftd?base=SUSU_METHOD&key=000414711
6	Дополнительная литература	Электронный каталог ЮУрГУ	Кинематика [Текст] Ч. 2 : сб. заданий / С. И. Пономарева, Ю. Г. Прядко, О. Г. Худякова ; Юж.-Урал. гос. ун-т, Каф. Теорет. механика ; ЮУрГУ http://www.lib.susu.ac.ru/ftd?base=SUSU_METHOD&key=000362316

Перечень используемого программного обеспечения:

1. Microsoft-Windows(бессрочно)
2. Microsoft-Office(бессрочно)
3. PTC-MathCAD(бессрочно)
4. ASCON-Компас 3D(бессрочно)

Перечень используемых профессиональных баз данных и информационных справочных систем:

Нет

8. Материально-техническое обеспечение дисциплины

Вид занятий	№ ауд.	Основное оборудование, стенды, макеты, компьютерная техника, предустановленное программное обеспечение, используемое для различных видов занятий
Практические занятия и семинары	279 (3)	Компьютеры с офисными программами, MATHCAD, MOODLE, КОМПАС, проектор, обучающие плакаты, презентации
Лекции	271 (3)	Компьютер с офисными программами, проектор, обучающие плакаты, презентации