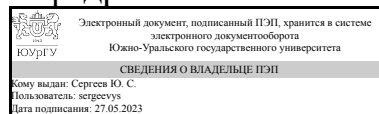


ЮЖНО-УРАЛЬСКИЙ ГОСУДАРСТВЕННЫЙ УНИВЕРСИТЕТ

УТВЕРЖДАЮ:
Заведующий выпускающей
кафедрой



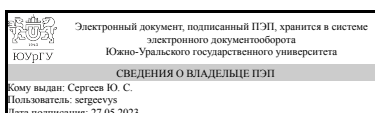
Ю. С. Сергеев

РАБОЧАЯ ПРОГРАММА

дисциплины 1.Ф.П0.03 Программирование микропроцессорных систем для направления 13.03.02 Электроэнергетика и электротехника
уровень Бакалавриат
профиль подготовки Электропривод и автоматизация электротехнологических установок и электроэнергетических систем
форма обучения очная
кафедра-разработчик Электрооборудование и автоматизация производственных процессов

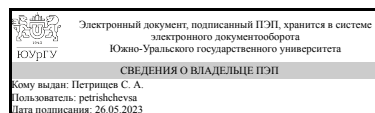
Рабочая программа составлена в соответствии с ФГОС ВО по направлению подготовки 13.03.02 Электроэнергетика и электротехника, утверждённым приказом Минобрнауки от 28.02.2018 № 144

Зав.кафедрой разработчика,
к.техн.н., доц.



Ю. С. Сергеев

Разработчик программы,
к.техн.н., доц., доцент



С. А. Петрищев

1. Цели и задачи дисциплины

Цели дисциплины формирование системы понятий, знаний, умений и навыков в области современного программирования, использование структурного подхода к программированию. Задачи изучения дисциплины: - формирование представления об алгоритмизации; - формирование представления о видах программирования и области его применения; - знакомство с типовыми алгоритмами решения практических задач; - приобретение навыков программирования.

Краткое содержание дисциплины

Классификация прикладных программных средств. Программные средства общего назначения и их основные классы. Проблемно-ориентированные программные средства. Прикладные инструментальные пакеты для решения математических задач на ЭВМ. Решение математических задач на ЭВМ. Обзор пакетов символьных вычислений

2. Компетенции обучающегося, формируемые в результате освоения дисциплины

Планируемые результаты освоения ОП ВО (компетенции)	Планируемые результаты обучения по дисциплине
ПК-6 Способен разрабатывать и выполнять комплект конструкторской документации, эскизный, технический и рабочий проекты системы электропривода	Знает: способы разработки комплекта документации при проектировании систем микропроцессорного управления электроприводов Умеет: выбирать способы разработки комплекта документации при проектировании систем микропроцессорного управления электроприводов Имеет практический опыт: разработки комплекта документации при проектировании систем микропроцессорного управления электроприводов
ПК-9 Способен разрабатывать и выполнять комплект конструкторской документации эскизный, технический и рабочий проекты автоматизированных систем управления технологическими процессами	Знает: способы разработки комплекта документации при проектировании систем микропроцессорного управления технологическими процессами Умеет: анализировать существующие проекты и комплекты документации при проектировании систем микропроцессорного управления технологическими процессами Имеет практический опыт: разработки комплекта документации при проектировании систем микропроцессорного управления технологическими процессами

3. Место дисциплины в структуре ОП ВО

Перечень предшествующих дисциплин, видов работ учебного плана	Перечень последующих дисциплин, видов работ
Нет	Системы управления электроприводов, Автоматизация типовых технологических

	процессов, Системы автоматизированного проектирования, Автоматизированный электропривод типовых производственных механизмов, Микропроцессорные системы управления электроприводов
--	--

Требования к «входным» знаниям, умениям, навыкам студента, необходимым при освоении данной дисциплины и приобретенным в результате освоения предшествующих дисциплин:

Нет

4. Объём и виды учебной работы

Общая трудоемкость дисциплины составляет 3 з.е., 108 ч., 54,5 ч. контактной работы

Вид учебной работы	Всего часов	Распределение по семестрам в часах	
		Номер семестра	
		6	
Общая трудоёмкость дисциплины	108	108	
<i>Аудиторные занятия:</i>	48	48	
Лекции (Л)	0	0	
Практические занятия, семинары и (или) другие виды аудиторных занятий (ПЗ)	48	48	
Лабораторные работы (ЛР)	0	0	
<i>Самостоятельная работа (СРС)</i>	53,5	53,5	
Оформление отчетов по практическим занятиям	53,5	53,5	
Консультации и промежуточная аттестация	6,5	6,5	
Вид контроля (зачет, диф.зачет, экзамен)	-	диф.зачет	

5. Содержание дисциплины

№ раздела	Наименование разделов дисциплины	Объем аудиторных занятий по видам в часах			
		Всего	Л	ПЗ	ЛР
1	Прикладные программные средства	6	0	6	0
2	Прикладные инструментальные пакеты для решения задач на ЭВМ	42	0	42	0

5.1. Лекции

Не предусмотрены

5.2. Практические занятия, семинары

№ занятия	№ раздела	Наименование или краткое содержание практического занятия, семинара	Кол-во часов
-----------	-----------	---	--------------

1	1	Прикладные программные средства	6
2	2	Пакеты прикладных программ	6
3	2	Решение математических задач средствами ЭВМ	6
4	2	Проблемно-ориентированные программные средства	6
5	2	Прикладные инструментальные пакеты	6
6	2	Пакеты символьных вычислений	6
7	2	Языки программирования высокого уровня	6
8	2	Программирование на языках высокого уровня	6

5.3. Лабораторные работы

Не предусмотрены

5.4. Самостоятельная работа студента

Выполнение СРС			
Подвид СРС	Список литературы (с указанием разделов, глав, страниц) / ссылка на ресурс	Семестр	Кол-во часов
Оформление отчетов по практическим занятиям	Таранов, И. Н. Программирование микроконтроллеров [Текст] : учеб. пособие к выполнению лаб. работ / И. Н. Таранов, О. В. Терентьев, П. А. Торопыгин ; Юж.-Урал. гос. ун-т, Златоуст. фил., Каф. Электрооборудование и автоматизация производств. процессов ; ЮУрГУ. - Челябинск : Изд-во ЮУрГУ, 2007. - 59 с. : ил.	6	53,5

6. Фонд оценочных средств для проведения текущего контроля успеваемости, промежуточной аттестации

Контроль качества освоения образовательной программы осуществляется в соответствии с Положением о балльно-рейтинговой системе оценивания результатов учебной деятельности обучающихся.

6.1. Контрольные мероприятия (КМ)

№ КМ	Се-мestr	Вид контроля	Название контрольного мероприятия	Вес	Макс. балл	Порядок начисления баллов	Учи-тыва-ется в ПА
1	6	Проме-жуточная аттестация	Защита практических заданий	-	5	Отлично: работа полностью соответствует заданию. Пояснительная записка имеет логичное, последовательное изложение материала с соответствующими выводами и обоснованными положениями. При защите студент показывает глубокое знание вопросов темы, вносит обоснованные предложения,	дифференцированный зачет

					<p>легко отвечает на поставленные вопросы. Хорошо: выставляется работу, которая полностью соответствует заданию. Пояснительная записка имеет грамотно изложенную теоретическую часть, последовательное изложение материала с соответствующими выводами, однако с не вполне обоснованными положениями. При защите студент показывает знание вопросов темы, вносит предложения по рассматриваемой теме, без особых затруднений отвечает на поставленные вопросы. Удовлетворительно: выставляется за курсовой проект, который не полностью соответствует заданию. В пояснительной записке просматривается непоследовательность изложения материала, представлены необоснованные положения. При защите студент проявляет неуверенность, показывает слабое знание вопросов темы, не всегда дает исчерпывающие аргументированные ответы на заданные вопросы. Неудовлетворительно: выставляется за работу, которая не соответствует заданию. Пояснительная записка не имеет анализа, не отвечает требованиям, изложенным в методических рекомендациях кафедры. В работе нет выводов либо они носят декларативный характер. При защите студент затрудняется отвечать на поставленные вопросы по ее теме, не знает теории вопроса, при ответе допускает существенные ошибки</p>	
--	--	--	--	--	--	--

6.2. Процедура проведения, критерии оценивания

Не предусмотрены

6.3. Паспорт фонда оценочных средств

Компетенции	Результаты обучения	№
		КМ
		1
ПК-6	Знает: способы разработки комплекта документации при проектировании систем микропроцессорного управления электроприводов	+
ПК-6	Умеет: выбирать способы разработки комплекта документации при проектировании систем микропроцессорного управления электроприводов	+
ПК-6	Имеет практический опыт: разработки комплекта документации при проектировании систем микропроцессорного управления электроприводов	+
ПК-9	Знает: способы разработки комплекта документации при проектировании систем микропроцессорного управления технологическими процессами	+
ПК-9	Умеет: анализировать существующие проекты и комплекты документации при проектировании систем микропроцессорного управления технологическими процессами	+
ПК-9	Имеет практический опыт: разработки комплекта документации при проектировании систем микропроцессорного управления технологическими процессами	+

Типовые контрольные задания по каждому мероприятию находятся в приложениях.

7. Учебно-методическое и информационное обеспечение дисциплины

Печатная учебно-методическая документация

а) основная литература:

1. Павловская, Т. А. Паскаль. Программирование на языке высокого уровня [Текст] : практикум : учеб. для вузов по направлению "Информатика и вычисл. техника" / Т. А. Павловская. - М. и др. : Питер, 2007. - 316 с. - (300 лучших учебников для высшей школы в честь 300-летия Санкт-Петербурга). - (Учебник для вузов)

б) дополнительная литература:

1. Таранов, И. Н. Программирование микроконтроллеров [Текст] : учеб. пособие к выполнению лаб. работ / И. Н. Таранов, О. В. Терентьев, П. А. Торопыгин ; Юж.-Урал. гос. ун-т, Златоуст. фил., Каф. Электрооборудование и автоматизация производств. процессов ; ЮУрГУ. - Челябинск : Изд-во ЮУрГУ, 2007. - 59 с. : ил.

в) отечественные и зарубежные журналы по дисциплине, имеющиеся в библиотеке:

Не предусмотрены

г) методические указания для студентов по освоению дисциплины:

1. Заскалина, Е. Н. Теоретическая информатика [Текст] : метод. указания / Е. Н. Заскалина ; под ред. Е. В. Соколовой ; Юж.-Урал. гос. ун-т, Златоуст. фил., Каф. Математика и вычисл. техника ; ЮУрГУ. - Челябинск : Издат. центр ЮУрГУ, 2013. - 50 с.

из них: учебно-методическое обеспечение самостоятельной работы студента:

1. Заскалина, Е. Н. Теоретическая информатика [Текст] : метод. указания / Е. Н. Заскалина ; под ред. Е. В. Соколовой ; Юж.-Урал. гос. ун-т, Златоуст. фил., Каф. Математика и вычисл.техника ; ЮУрГУ. - Челябинск : Издат. центр ЮУрГУ, 2013. - 50 с.

Электронная учебно-методическая документация

Нет

Перечень используемого программного обеспечения:

1. Microsoft-Office(бессрочно)
2. -Borland Developer Studio(бессрочно)

Перечень используемых профессиональных баз данных и информационных справочных систем:

Нет

8. Материально-техническое обеспечение дисциплины

Вид занятий	№ ауд.	Основное оборудование, стенды, макеты, компьютерная техника, предустановленное программное обеспечение, используемое для различных видов занятий
Практические занятия и семинары	105 (1)	Системный блок (G31/Intel Core E7500 2x2,93 GHz/1 Gb/250 Gb), монитор Acer V173D – 9 шт.
Самостоятельная работа студента	305 (2)	Персональный компьютер (G31/Intel Core E7500 2x2,93 GHz/1 Gb/250 Gb) – 1 шт.; Персональный компьютер (945/Intel Core E7500 2x2,93 GHz/1 Gb/250 Gb) – 1 шт.; Персональный компьютер (865G/Celeron 2,6 GHz/752 Mb/40Gb) – 1 шт.; Монитор (Acer V173D) – 2 шт.; Монитор (Samsung SyncMaster796MB) – 1 шт.; Принтер (HP Laser 1100A) – 1 шт.; Сканер (Epson V30) – 1 шт.
Самостоятельная работа студента	402 (2)	Системный блок (Корпус Minitower INWIN EMR009 < Black&Silver> Micro ATX 450W (24+4+6пин), Материнская плата INTEL DH77EB (OEM) LGA1155 < H77> PCI-E+DVI+DP+HDMI+GbLAN SATA RAID MicroATX 4DDR-III Процессор CPU Intel Core i5-3330 BOX 3.0 ГГц / 4core / SVGA HD Graphics 2500 / 1+6Мб / 77Вт / 5 ГТ / с LGA1155 Оперативная память Kingston HyperX < KHX1333C9D3B1K2 / 4G> DDR-III DIMM 4Gb KIT 2*2Gb< PC3-10600> CL9 Жесткий диск HDD 1 Tb SATA 6Gb / s Seagate Constellation ES < T1000NM0011> 3.5" 7200rpm 64Mb Оптический привод DVD RAM & DVD±R/RW & CDRW «Asus DRW-24F1ST» SATA (OEM)) – 13 шт.; Монитор Benq GL955 – 13 шт.; Проектор Epson EMP-82 – 1 шт.; Экран Projecta – 1 шт.; Колонки MULTIMEDIA – 1 шт.
Самостоятельная работа студента	401 (2)	Системный блок (Intel Core2 DuoE6400/2*512 MB/120GbP5B-VM/3C905CX-TX-M/Kb и Celeron D 320 2,40 Ghz\256 Mb\80 Gb) – 10 шт.; Монитор (Samsung Sync Master 765 MB и Samsung Sync Master 797 MB) – 10 шт.; Проектор Acer X1263 – 1 шт. Экран Projecta – 1 шт.
Самостоятельная работа студента	408 (2)	Системный блок (Корпус Foxconn TLM-454 light/silver 350W Micro ATX FSP USB. M/B ASUSTeK P5B-MX (RTL) Socket775, CPU Intel Core 2 Duo E4600 BOX 2.4 ГГц / 2Мб / 800МГц 775-LGA, Kingston DDR-II DIMM 512Mb, HDD 80 Gb SATA-II 300 Seagate 7200/ 10 DiamondMax 21. DVD RAM&DVD±R/RW&CDRW ASUS) – 10 шт.; Монитор (Samsung Sync Master 743N 17" LCD) – 10 шт.; Проектор (Acer P1270) – 1 шт.; Экран (ScreenMedia) – 1 шт.

Самостоятельная работа студента	403 (2)	Системный блок (ASUS P5KPLCM, Intel Core 2Duo, 2418 MHz, 512 ОЗУ, 120 GB RAM) – 10 шт.; Монитор (Samsung Sync Master 743N 17” LCD) – 10 шт.
Практические занятия и семинары	306 (1)	Учебно-лабораторный комплекс «Электроника» – 7 шт. Учебно-лабораторный комплекс «Цифровая электроника» – 1 шт.