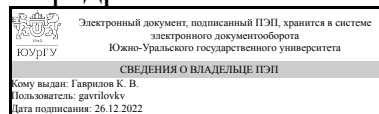


# ЮЖНО-УРАЛЬСКИЙ ГОСУДАРСТВЕННЫЙ УНИВЕРСИТЕТ

УТВЕРЖДАЮ:  
Заведующий выпускающей  
кафедрой



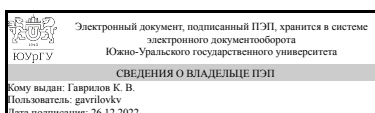
К. В. Гаврилов

## РАБОЧАЯ ПРОГРАММА

**дисциплины** Блок 1.Ф.С1.22.02 САД системы для проектирования наземных транспортно-технологических машин  
**для специальности** 23.05.02 Транспортные средства специального назначения  
**уровень** Специалистет  
**специализация** Военные гусеничные и колесные машины  
**форма обучения** очная  
**кафедра-разработчик** Колесные и гусеничные машины

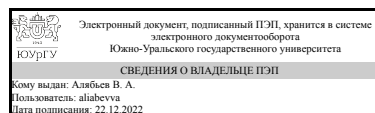
Рабочая программа составлена в соответствии с ФГОС ВО по направлению подготовки 23.05.02 Транспортные средства специального назначения, утверждённым приказом Минобрнауки от 11.08.2020 № 948

Зав.кафедрой разработчика,  
д.техн.н., доц.



К. В. Гаврилов

Разработчик программы,  
к.техн.н., доцент



В. А. Алябьев

## 1. Цели и задачи дисциплины

Цель дисциплины: применение современных CAD систем при проектировании и конструировании военных гусеничных и колесных машин и их составляющих.

Задачи дисциплины: 1. Получение информации о конструкциях транспортных средств специального назначения для выполнения проектных и конструкторских работ при изготовлении военных гусеничных и колесных машин. 2. Использование современных CAD систем при изготовлении деталей, узлов, механизмов и образцов военных гусеничных и колесных машин. 3. Разработка основных конструкторско-технических документов (чертежи, спецификации) для организации процесса производства и при изготовлении военных гусеничных и колесных машин и их составляющих.

## Краткое содержание дисциплины

Применение современных CAD систем для создания и редактирования: 1. Трехмерных твердотельных моделей деталей. 2. Трехмерных моделей сборок. 3. Рабочих чертежей на основе моделей деталей. 4. Сборочных чертежей на основе сборок. 5. Спецификаций.

## 2. Компетенции обучающегося, формируемые в результате освоения дисциплины

Планируемые результаты освоения ОП ВО (компетенции)	Планируемые результаты обучения по дисциплине
ПК-1 Способен к профессиональной деятельности на всех стадиях разработки транспортных средств специального назначения с использованием передовых методов расчета и проектирования.	Знает: Основные CAD системы, применяемые при разработке транспортных средств специального назначения с использованием передовых методов расчета и проектирования. Умеет: Использовать CAD системы для выполнения расчетов и проектирования транспортных средств специального назначения Имеет практический опыт: Использования CAD систем для выполнения расчетов и проектирования транспортных средств специального назначения
ПК-5 Способен использовать прикладные программы расчета узлов, агрегатов и систем транспортных средств специального назначения	Знает: основные CAD системы, последовательность выполнения расчетов с использованием этих программ Умеет: выполнять расчеты узлов, агрегатов и систем транспортных средств специального назначения, используя возможности основных CAD систем Имеет практический опыт: выполнения расчетов узлов, агрегатов и систем транспортных средств специального назначения, используя возможности основных CAD систем
ПК-6 Способен разрабатывать документацию для производства, модернизации, эксплуатации, технического обслуживания и ремонта транспортных средств специального назначения,	Знает: правила разработки и требования к оформлению документации для производства, модернизации, эксплуатации, технического обслуживания и ремонта транспортных средств специального назначения, Умеет: использовать CAD системы для

	производства, модернизации, эксплуатации, технического обслуживания и ремонта транспортных средств специального назначения, Имеет практический опыт: использования САД систем для производства, модернизации, эксплуатации, технического обслуживания и ремонта транспортных средств специального назначения,
--	---

### 3. Место дисциплины в структуре ОП ВО

Перечень предшествующих дисциплин, видов работ учебного плана	Перечень последующих дисциплин, видов работ
<p>Инженерная графика, Соппротивление материалов, Основы автоматизированного проектирования наземных транспортно-технологических комплексов, Начертательная геометрия, Теоретическая механика, Конструкция транспортных средств специального назначения, Материаловедение</p>	<p>Трансмиссии специальных типов, Механизмы поворота военных гусеничных и колесных машин, Базовые машины мобильных ракетных комплексов, Суперкомпьютерное моделирование технических устройств и процессов, Теория транспортных средств специального назначения, Методы расчета военных гусеничных и колесных машин, Гидравлика и гидропневмопривод, Шасси военных гусеничных и колесных машин, Энергетические установки, Теория механизмов и машин, Практикум по виду профессиональной деятельности, Технология конструкционных материалов, Теплотехника, Конструкционные материалы военных гусеничных и колесных машин, Конструкция спецмашин и устройств, Электрооборудование наземных машин, Эксплуатация, диагностика, ремонт и утилизация военных гусеничных и колесных машин, Комплексы вооружения военных гусеничных и колесных машин, САМ (Computer Aided Manufacturing) системы в машиностроении, Проектирование военных гусеничных и колесных машин, Моделирование процессов при проектировании и испытаниях военных гусеничных и колесных машин, Динамика военных гусеничных и колесных машин, Детали машин и основы конструирования</p>

Требования к «входным» знаниям, умениям, навыкам студента, необходимым при освоении данной дисциплины и приобретенным в результате освоения предшествующих дисциплин:

Дисциплина	Требования
Начертательная геометрия	<p>Знает: основы проекционного черчения, основные законы начертательной геометрии, основы построения изображений пространственных объектов, Способы получения определенных графических моделей пространства, основанных на ортогональном проецировании и умении решать на этих моделях задачи, связанные пространственными формами и отношениями</p> <p>Умеет: решать задачи с использованием законов начертательной геометрии и проекционного черчения, Анализировать и моделировать форму предметов по их чертежам, строить и читать чертежи; решать инженерно-геометрические задачи на чертеже; применять нормативные документы и государственные стандарты, необходимые для оформления чертежей и другой конструкторско-технологической документации; уметь применять компьютерные технологии для построения чертежей и изучения пространственных свойств геометрических объектов</p> <p>Имеет практический опыт: решения задач с использованием законов начертательной геометрии и проекционного черчения, построения пространственных изображений геометрических объектов, получения определенных графических моделей пространства, основанных на ортогональном и центральном проецировании; навыками выполнения графических работ.</p>
Сопротивление материалов	<p>Знает: основы проектирования и современные методы расчета на прочность, жесткость и устойчивость элементов машин и конструкций, подходы к решению технических проблем прочности и жесткости при решении инженерных и научно-технических задач, основы проектирования и современные методы расчета на прочность, жесткость и устойчивость элементов машин и конструкций, подходы к решению технических проблем прочности и жесткости при решении инженерных и научно-технических задач, включающих планирование и постановку сложного эксперимента, критическую оценку и интерпретацию результатов, основные положения и принципы сопротивления материалов, классификацию видов нагружения стержня, механические характеристики материалов, основные положения теорий напряженного и деформированного состояний, гипотезы начала пластических деформаций и разрушения при сложном нагружении, необходимых для принятия обоснованных технических решений, выбора эффективных и безопасных технических средств и технологий при решении задач</p>

	<p>профессиональной деятельности Умеет: выполнять расчеты на прочность, жесткость и устойчивость типовых деталей транспортных средств специального назначения при простых видах нагружения и при сложном напряженном состоянии. Проводить испытания типовых деталей транспортных средств специального назначения на растяжение и сжатие, определять напряжения и деформации при изгибе, соблюдать установленные требования, действующие нормы, правила и стандарты, выполнять расчеты на прочность, жесткость и устойчивость типовых элементов, моделируемых с помощью стержня при простых видах нагружения и при сложном напряженном состоянии, выполнять расчетные исследования элементов конструкций на прочность и жесткость для обеспечения их нормальной эксплуатации. Проводить испытания на растяжение и сжатие, определять напряжения и деформации при изгибе. Применять электротензометрии для определения деформаций, определять внутренние силовые факторы в поперечном сечении стержня, выполнять расчеты на прочность и жесткость при простых видах нагружения и при сложном нагружении стержня Имеет практический опыт: выполнения прикладных расчетов на прочность типовых деталей транспортных средств специального назначения. Проведения испытаний типовых деталей транспортных средств специального назначения на растяжение и сжатие, определения напряжений и деформаций при изгибе, выполнения прикладных расчетов на прочность типовых деталей машин и механизмов., выполнения расчетных исследований элементов конструкций на прочность и жесткость для обеспечения их нормальной эксплуатации. Проведения испытаний на растяжение и сжатие, определения напряжений и деформаций при изгибе. Применения электротензометрии для определения деформаций, расчетов на прочность и жесткость стержневых систем</p>
Теоретическая механика	<p>Знает: общие законы механики, которым подчиняются движение и равновесие систем материальных тел с учетом возникающих при этом механических взаимодействий, общие законы движения и равновесия материальных тел и возникающие при этом взаимодействия между телами; основные математические модели теоретической механики и области их применимости, модели, законы, принципы теоретической механики для применения их в профессиональной деятельности Умеет: строить механические и математические модели</p>

	<p>технических систем и исследовать их, квалифицированно применяя основные методы статического, кинематического и динамического анализа механических систем, применять законы механики при решении плоских задач статики, кинематики и динамики материальной точки, системы материальных точек, твердого тела, применять законы механики, составлять математические модели (уравнения), решающие ту или иную задачу механики Имеет практический опыт: построения различных моделей технических систем и исследования их, применения основных методов статического, кинематического и динамического анализа механических систем, математического моделирования механического движения и взаимодействия материальных тел в простейших механизмах, использования созданных математических моделей для решения типовых задач в профессиональной области, моделирования задач механики, решать созданные математические модели</p>
Инженерная графика	<p>Знает: Принципы графического изображения деталей и узлов; Основы проекционного черчения; правила выполнения чертежей, схем и эскизов по специальности; структуру и оформление конструкторской, технологической документации в соответствии с требованиями стандартов., методы проецирования и построения изображений геометрических фигур, изучить принципы графического изображения деталей и узлов; Правила выполнения чертежей деталей, сборочных единиц и элементов конструкций; требования стандартов Единой системы конструкторской документации (ЕСКД) и Единой системы технической документации (ЕСТД) к оформлению и составлению чертежей, методы решения инженерно-геометрических задач на чертеже Умеет: Анализировать и моделировать форму предметов по их чертежам, строить и читать чертежи; уметь применять компьютерные технологии для построения чертежей и изучения пространственных свойств геометрических объектов. , Читать и составлять графическую и текстовую конструкторскую документацию в соответствии с требованиями стандартов, применять полученные знания и навыки, строить и читать чертежи; решать инженерно-геометрические задачи на чертеже; применять нормативные документы и государственные стандарты, необходимые для оформления чертежей и другой конструкторско-технологической документации; Имеет практический опыт: получения определенных графических моделей пространства, основанных на ортогональном и центральном</p>

	<p>проецировании; навыками выполнения графических работ; навыками решения метрических задач, пространственных объектов на чертежах, методами проецирования и изображения пространственных форм на плоскости проекций, выполнения проекционных чертежей и оформления конструкторской документации в соответствии с ЕСКД, самостоятельно пользоваться учебной и справочной литературой. Графическим пакетом.</p>
<p>Основы автоматизированного проектирования наземных транспортно-технологических комплексов</p>	<p>Знает: основные САД-программы, используемые при расчете, моделировании и проектировании технических объектов, порядок использования современного прикладного программного обеспечения, основные приемы моделирования деталей, создания сборок, схем в САД программах, принципы работы САД-программ, основные приемы разработки, деталей, сборок и схем с использованием современных информационных технологий, принципы работы САД-программ, методов расчета и проектирования деталей сборочных единиц, порядок выполнения расчетов деталей и сборок, порядок разработки технической документации  Умеет: разрабатывать детали, сборки и схемы с использованием современного прикладного программного обеспечения, инженерную техническую документацию, моделировать детали, создавать сборочные единицы, схемы, проводить расчеты наземных транспортно-технологических комплексов, используя САД программы, разрабатывать детали, сборки и схемы используя современные информационные технологии и системы автоматизированного проектирования, Использовать современные САД- программы для проведения расчетов и проектирования деталей и сборочных единиц, оформлять техническую документацию при разработке транспортных средств специального назначения  Имеет практический опыт: разработки деталей, сборок, схем и технической документации с использованием современного прикладного программного обеспечения, моделирования деталей, создания сборочных единиц, схем, проведения расчетов наземных транспортно-технологических комплексов, используя САД программы, разработки деталей, сборок и схем с использованием современных информационных технологий и систем автоматизированного проектирования, проведения расчетов и проектирования деталей и сборок, с использованием современных САД-программ, оформления технической документации при разработке транспортных средств специального назначения</p>
<p>Материаловедение</p>	<p>Знает: физическую сущность явлений,</p>

	<p>происходящих в материалах при воздействии на них различных факторов в условиях их эксплуатации, закономерности формирования структуры материалов при затвердевании, пластической деформации и термической обработке; Умеет: осуществлять выбор материалов для изделий различного назначения с учетом эксплуатационных требований и охраны окружающей среды, устанавливать взаимосвязь комплекса физико-механических свойств со структурой; с позиций эксплуатационных требований рационально выбирать материалы для обеспечения прочности, надежности и долговечности изделий. Имеет практический опыт: использования справочных материалов, программ и информационных ресурсов при выборе материалов для изделий различного назначения, анализа технологических процессов, влияющих на качество получаемых изделий, с позиций эксплуатационных требований рационально выбирать материалы для обеспечения прочности, надежности и долговечности изделий.</p>
<p>Конструкция транспортных средств специального назначения</p>	<p>Знает: основные принципы, заложенные в основу конструкции транспортных средств специального назначения, базовые конструкции транспортных средств специального назначения Умеет: использовать знания конструкции транспортных средств специального назначения для предварительного анализа новых конструктивных решений, на основе анализа конструкции транспортных средств специального назначения составлять технические описания их узлов, агрегатов и систем. Имеет практический опыт: первоначальными навыками технического описания устройства узлов и агрегатов транспортных средств специального назначения, первоначальными навыками выполнения кинематических схем и сборочных чертежей узлов транспортных средств специального назначения</p>

#### 4. Объём и виды учебной работы

Общая трудоемкость дисциплины составляет 2 з.е., 72 ч., 36,25 ч. контактной работы

Вид учебной работы	Всего часов	Распределение по семестрам в часах
		Номер семестра
		4
Общая трудоёмкость дисциплины	72	72



<i>Аудиторные занятия:</i>	32	32
Лекции (Л)	0	0
Практические занятия, семинары и (или) другие виды аудиторных занятий (ПЗ)	32	32
Лабораторные работы (ЛР)	0	0
<i>Самостоятельная работа (СРС)</i>	35,75	35,75
Подготовка к зачету	10	10
Подготовка к практическим занятиям	25,75	25,75
Консультации и промежуточная аттестация	4,25	4,25
Вид контроля (зачет, диф.зачет, экзамен)	-	зачет

## 5. Содержание дисциплины

№ раздела	Наименование разделов дисциплины	Объем аудиторных занятий по видам в часах			
		Всего	Л	ПЗ	ЛР
1	Создание и редактирование трехмерных твердотельных моделей деталей	10	0	10	0
2	Создание и редактирование трехмерных твердотельных моделей сборок	8	0	8	0
3	Создание и редактирование рабочих чертежей на основе моделей деталей	6	0	6	0
4	Создание и редактирование сборочных чертежей на основе сборок	4	0	4	0
5	Создание и редактирование спецификаций	4	0	4	0

### 5.1. Лекции

Не предусмотрены

### 5.2. Практические занятия, семинары

№ занятия	№ раздела	Наименование или краткое содержание практического занятия, семинара	Кол-во часов
1	1	Введение. Построение эскизов твердотельных моделей	2
2	1	Построение эскизов твердотельных моделей	2
3	1	Построение деталей	2
4	1	Построение деталей	2
5	1	Работа с деталями	2
6	2	Создание сборок	2
7	2	Создание сборок	2
8	2	Создание сборок	2
9	2	Создание сборок	2
10	3	Создание чертежных видов	2
11	3	Создание чертежных видов	2
12	3	Создание чертежных видов	2
13	4	Создание чертежных видов из сборок	2
14	4	Создание чертежных видов из сборок	2
15	5	Работа с чертежными видами, спецификация	2
16	5	Работа с чертежными видами, спецификация	2

### 5.3. Лабораторные работы

Не предусмотрены

### 5.4. Самостоятельная работа студента

Выполнение СРС			
Подвид СРС	Список литературы (с указанием разделов, глав, страниц) / ссылка на ресурс	Семестр	Кол-во часов
Подготовка к зачету	Инженерная 3D-компьютерная графика [Текст] монография А. Л. Хейфец и др.; под ред. А. Л. Хейфеца ; Юж.-Урал. гос. ун-т ; ЮУрГУ. - Челябинск: Издательство ЮУрГУ, 2010. - 412, [1] с. ил. электрон. версия	4	10
Подготовка к практическим занятиям	Яковлев, П. В. Использование САД-программ в проектировании и расчете деталей и узлов автомобиля Текст учеб. пособие П. В. Яковлев, А. В. Губарев; Юж. - Урал. гос. ун-т, Каф. Автомобили; ЮУрГУ. - Челябинск: Издательский Центр ЮУрГУ, 2010. - 132, [1] с. ил. электрон. версия. (Разд. 4, с. 32-101).	4	25,75

## 6. Фонд оценочных средств для проведения текущего контроля успеваемости, промежуточной аттестации

Контроль качества освоения образовательной программы осуществляется в соответствии с Положением о балльно-рейтинговой системе оценивания результатов учебной деятельности обучающихся.

### 6.1. Контрольные мероприятия (КМ)

№ КМ	Се-местр	Вид контроля	Название контрольного мероприятия	Вес	Макс. балл	Порядок начисления баллов	Учитывается в ПА
1	4	Текущий контроль	Контрольное задание по разделу 1	1	5	Порядок начисления баллов: Построены все детали в задании - 1 балл Соблюдены геометрические пропорции и размеры – 1 балл Выполнены все элементы детали – 1 балл Заполнены параметры детали (обозначение, название, материал, масса, цвет) – 1 балл. Заполнен основной штамп - 1 балл Не выполнено – 0 баллов Максимальное количество баллов - 5	зачет
2	4	Текущий контроль	Контрольное задание по разделу 2	1	8	Задание состоит из 4 упражнений. За правильное выполнение одного упражнения начисляется 2 балла (выполнен чертеж детали: выполнены все элементы детали, нанесены размеры и обозначения	зачет

						шероховатости, заполнены название, обозначение, материал и масса детали). Выполнение задания с ошибками – 1 балл. Невыполнение задания – 0 баллов. Задание студенты выполняют на занятии. Время на выполнение одного упражнения – 60 мин.	
3	4	Текущий контроль	Контрольное задание по разделу 3	1	5	Задание студенты выполняют на занятии. Время на выполнение задания – 60 мин. Задание включает построение 2 деталей. Порядок начисления баллов: Построены все детали в задании - 1 балл Соблюдены геометрические пропорции и размеры – 1 балл Выполнены все элементы детали – 1 балл Заполнены параметры детали (обозначение, название, материал, масса, цвет) – 1 балл. Заполнен основной штамп - 1 балл Не выполнено – 0 баллов Максимальное количество баллов - 5	зачет
4	4	Текущий контроль	Контрольное задание по разделу 4	1	12	Задание состоит из 6 упражнений. За правильное выполнение одного упражнения начисляется 2 балла. Выполнение задания с ошибками – 1 балл. Невыполнение задания – 0 баллов. Задание студенты выполняют на занятии. Время на выполнение одного упражнения – 60 мин.	зачет
5	4	Текущий контроль	Контрольное задание по разделу 5	1	20	Задание состоит из 4 упражнений. За правильное выполнение одного упражнения начисляется 5 баллов: - выполнен сборочный чертеж – 1 балл, - выполнен местный разрез - 1 балл - нанесены все размеры и обозначения на чертеже - 1 балл - выполнены чертежи входящих в сборку деталей – 1 балл, - создана спецификация – 1 балл. Невыполнение задания – 0 баллов. Задание студенты выполняют на занятии. Время на выполнение одного упражнения – 60 мин.	зачет
6	4	Промежуточная аттестация	Сдача зачета	-	10	На зачете студент выполняет 4 задания по изученным темам За правильное выполнение одного упражнения начисляется 5 баллов: - выполнен сборочный чертеж – 1 балл, - выполнен местный разрез - 1 балл - нанесены все размеры и обозначения на чертеже - 1 балл - выполнены чертежи входящих в сборку деталей – 1 балл, - создана спецификация – 1 балл. Невыполнение задания – 0 баллов. Задание студенты выполняют на занятии. Время на выполнение одного упражнения –	зачет

## 6.2. Процедура проведения, критерии оценивания

Вид промежуточной аттестации	Процедура проведения	Критерии оценивания
зачет	Рейтинг обучающегося по дисциплине определяется по результатам текущего контроля. Студент вправе прийти на зачет для улучшения своего рейтинга и получить оценку с учетом текущего рейтинга и баллов за промежуточную аттестацию	В соответствии с пп. 2.5, 2.6 Положения

## 6.3. Паспорт фонда оценочных средств

Компетенции	Результаты обучения	№ КМ					
		1	2	3	4	5	6
ПК-1	Знает: Основные САД системы, применяемые при разработке транспортных средств специального назначения с использованием передовых методов расчета и проектирования.	+	+	+	+	+	+
ПК-1	Умеет: Использовать САД системы для выполнения расчетов и проектирования транспортных средств специального назначения	+	+	+	+	+	+
ПК-1	Имеет практический опыт: Использования САД систем для выполнения расчетов и проектирования транспортных средств специального назначения					+	+
ПК-5	Знает: основные САД системы, последовательность выполнения расчетов с использованием этих программ	+	+	+	+	+	+
ПК-5	Умеет: выполнять расчеты узлов, агрегатов и систем транспортных средств специального назначения, используя возможности основных САД систем	+	+	+	+	+	+
ПК-5	Имеет практический опыт: выполнения расчетов узлов, агрегатов и систем транспортных средств специального назначения, используя возможности основных САД систем						+
ПК-6	Знает: правила разработки и требования к оформлению документации для производства, модернизации, эксплуатации, технического обслуживания и ремонта транспортных средств специального назначения,	+	+	+	+	+	+
ПК-6	Умеет: использовать САД системы для производства, модернизации, эксплуатации, технического обслуживания и ремонта транспортных средств специального назначения,	+	+	+	+	+	+
ПК-6	Имеет практический опыт: использования САД систем для производства, модернизации, эксплуатации, технического обслуживания и ремонта транспортных средств специального назначения,						+

Типовые контрольные задания по каждому мероприятию находятся в приложениях.

## 7. Учебно-методическое и информационное обеспечение дисциплины

### Печатная учебно-методическая документация

#### а) основная литература:

- Щурова, А. В. Разработка конструкторских чертежей с использованием программы "КОМПАС" Учеб. пособие А. В. Щурова; Юж.-Урал. гос. ун-т, Каф. Оборудование и инструмент компьютеризир. пр-ва; ЮУрГУ. - Челябинск: Издательство ЮУрГУ, 2003. - 24,[2] с. ил.

2. Инженерная 3D-компьютерная графика [Текст] монография А. Л. Хейфец и др.; под ред. А. Л. Хейфеца ; Юж.-Урал. гос. ун-т ; ЮУрГУ. - Челябинск: Издательство ЮУрГУ, 2010. - 412, [1] с. ил. электрон. версия
3. Инженерная 3D-компьютерная графика [Текст] учеб. пособие для бакалавров А. Л. Хейфец и др.; под ред. А. Л. Хейфеца ; Юж.-Урал. гос. ун-т ; ЮУрГУ. - 2-е изд., перераб. и доп. - М.: Юрайт, 2012. - 464 с. ил.

*б) дополнительная литература:*

1. Кудрявцев, Е. М. Компас-3D. Проектирование в машиностроении Текст Е. М. Кудрявцев. - М.: ДМК-Пресс, 2009. - 435 с. ил.
2. Инженерная и компьютерная графика Учеб. для вузов Э. Т. Романычева, А. К. Иванова, А. С. Куликов и др.; Под ред. Э. Т. Романычевой. - М.: Высшая школа, 1996. - 366,[1] с. ил.
3. Дегтярев, В. М. Инженерная и компьютерная графика [Текст] учебник для вузов по техн. направлениям В. М. Дегтярев, В. П. Затыльников. - 3-е изд., стер. - М.: Академия, 2012. - 238, [1] с. ил., табл. 22 см

*в) отечественные и зарубежные журналы по дисциплине, имеющиеся в библиотеке:*

1. Мир ПК журн. для пользователей персонал. компьютеров : 18+ АО "Информэйшн Компьютер Энтерпрайз" журнал. - М., 1999-2016

*г) методические указания для студентов по освоению дисциплины:*

1. Яковлев, П. В. Использование САД-программ в проектировании и расчете деталей и узлов автомобиля Текст учеб. пособие П. В. Яковлев, А. В. Губарев ; Юж.-Урал. гос. ун-т, Каф. Автомобили ; ЮУрГУ. - Челябинск: Издательский Центр ЮУрГУ, 2010. - 132, [1] с. ил. электрон. версия

*из них: учебно-методическое обеспечение самостоятельной работы студента:*

1. Яковлев, П. В. Использование САД-программ в проектировании и расчете деталей и узлов автомобиля Текст учеб. пособие П. В. Яковлев, А. В. Губарев ; Юж.-Урал. гос. ун-т, Каф. Автомобили ; ЮУрГУ. - Челябинск: Издательский Центр ЮУрГУ, 2010. - 132, [1] с. ил. электрон. версия

### **Электронная учебно-методическая документация**

№	Вид литературы	Наименование ресурса в электронной форме	Библиографическое описание
1	Основная литература	Электронный каталог ЮУрГУ	Яковлев, П. В. Использование САД-программ в проектировании и расчете деталей и узлов автомобиля Текст: учеб. пособие / П. В. Яковлев, А. В. Губарев ; Юж.-Урал. гос. ун-т, Каф. Автомобили ; ЮУрГУ. - Челябинск: Издательский Центр ЮУрГУ, 2010. - 132, [1] с. ил. электрон. версия <a href="http://www.lib.susu.ac.ru/ftd?base=SUSU_METHOD&amp;key=00046483">http://www.lib.susu.ac.ru/ftd?base=SUSU_METHOD&amp;key=00046483</a>

**Перечень используемого программного обеспечения:**

1. -T-FLEX CAD(бессрочно)
2. ASCON-Компас 3D(бессрочно)

Перечень используемых профессиональных баз данных и информационных справочных систем:

1. EBSCO Information Services-EBSCOhost Research Databases(28.02.2017)
2. -База данных ВИНТИ РАН(бессрочно)

## **8. Материально-техническое обеспечение дисциплины**

Вид занятий	№ ауд.	Основное оборудование, стенды, макеты, компьютерная техника, предустановленное программное обеспечение, используемое для различных видов занятий
Практические занятия и семинары	114-5 (2)	Компьютеры, программы
Практические занятия и семинары	207 (3г)	Компьютеры с предустановленным программным обеспечением