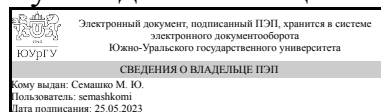


ЮЖНО-УРАЛЬСКИЙ ГОСУДАРСТВЕННЫЙ УНИВЕРСИТЕТ

УТВЕРЖДАЮ:
Руководитель специальности



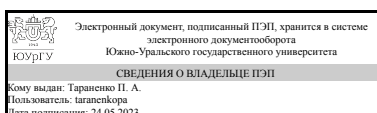
М. Ю. Семашко

РАБОЧАЯ ПРОГРАММА

дисциплины 1.О.17 Теоретическая механика
для специальности 17.05.01 Боеприпасы и взрыватели
уровень Специалитет
форма обучения очная
кафедра-разработчик Техническая механика

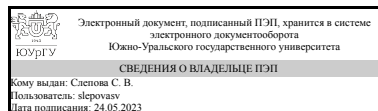
Рабочая программа составлена в соответствии с ФГОС ВО по направлению подготовки 17.05.01 Боеприпасы и взрыватели, утверждённым приказом Минобрнауки от 18.08.2020 № 1055

Зав.кафедрой разработчика,
к.техн.н., доц.



П. А. Тараненко

Разработчик программы,
к.техн.н., доц., доцент



С. В. Слепова

1. Цели и задачи дисциплины

Цель дисциплины: формирование системы профессиональных знаний и практических навыков по теоретической механике. Формирование представления о механических моделях материальных объектов реального мира; изучение общих законов механики, которым подчиняются движение и равновесие систем материальных тел с учетом возникающих при этом механических взаимодействий; получение опыта творческой деятельности при решении самостоятельных задач. Задачи дисциплины: - приобретение студентами умения строить механические и математические модели технических систем и исследовать их, квалифицированно применяя основные методы статического, кинематического и динамического анализа механических систем; развитие логического и творческого мышления, необходимых при решении производственных задач

Краткое содержание дисциплины

Предмет теоретической механики. Основные понятия и модели материальных объектов. Геометрическая статика. Основные понятия и аксиомы геометрической статики. Теория моментов. Эквивалентные преобразования системы сил. Условия равновесия произвольной пространственной системы сил. Центр тяжести. Трение. Кинематика. Предмет кинематики. Кинематика точки. Кинематика твердого тела (ТТ): поступательное, вращательное вокруг неподвижной оси и плоскопараллельное движения. Сложное движение точки: теоремы о сложении скоростей и ускорений. Динамика. Предмет динамики. Динамика материальной точки и механической системы (МС). Общие теоремы динамики МС: теорема об изменении количества движения; теорема о движении центра масс; теорема об изменении кинетического момента; теорема об изменении кинетической энергии. Принцип Даламбера для материальной точки и МС. Основы аналитической механики. Связи и их уравнения. Классификация связей. Принцип Лагранжа. Общее уравнение динамики. Уравнения Лагранжа второго рода.

2. Компетенции обучающегося, формируемые в результате освоения дисциплины

Планируемые результаты освоения ОП ВО (компетенции)	Планируемые результаты обучения по дисциплине
ОПК-2 Способен самостоятельно применять приобретенные математические, естественнонаучные, социально-экономические и профессиональные знания для решения инженерных задач	Знает: постановки классических задач теоретической механики; основные понятия и аксиомы законы, принципы теоретической механики фундаментальные понятия кинематики и кинетики, основные законы равновесия и движения материальных объектов. Умеет: оценивать корректность поставленной задачи; применять основные законы теоретической механики. Имеет практический опыт: владения методами математического моделирования статического, кинематического и динамического состояния механических систем.

3. Место дисциплины в структуре ОП ВО

Перечень предшествующих дисциплин, видов работ учебного плана	Перечень последующих дисциплин, видов работ
1.О.11.02 Математический анализ, 1.О.15 Начертательная геометрия и инженерная графика, 1.О.11.01 Алгебра и геометрия	1.О.21 Термодинамика и теплопередача, 1.О.42 Механика сплошных сред

Требования к «входным» знаниям, умениям, навыкам студента, необходимым при освоении данной дисциплины и приобретенным в результате освоения предшествующих дисциплин:

Дисциплина	Требования
1.О.11.01 Алгебра и геометрия	Знает: основные термины и понятия линейной алгебры и аналитической геометрии; наиболее важные приложения линейной алгебры и аналитической геометрии в различных областях других естественно-научных и профессиональных дисциплин. Умеет: производить основные операции над матрицами, вычислять определители, исследовать и решать системы линейных уравнений, проводить основные операции над векторами в координатах, применять формулы для вычисления расстояний, углов, площадей и объемов различных фигур, составлять уравнения фигур 1-го и 2-го порядка на плоскости и в пространстве. Имеет практический опыт: методом приведения определителя к треугольному виду, методом Крамера и методом Гаусса для решения систем линейных уравнений, координатным методом изучения фигур на плоскости и в пространствах.
1.О.15 Начертательная геометрия и инженерная графика	Знает: основы построения чертежа, закономерности получения изображений; правила выполнения чертежей деталей, сборочных единиц и элементов конструкций; требования стандартов Единой системы конструкторской документации (ЕСКД) и Единой системы технической документации (ЕСТД) к оформлению и составлению чертежей, методы решения инженерно-геометрических задач на чертеже., основы построения чертежа, закономерности получения изображений; правила выполнения чертежей деталей, сборочных единиц и элементов конструкций; требования стандартов Единой системы конструкторской документации (ЕСКД) и Единой системы технической документации (ЕСТД) к оформлению и составлению чертежей, методы решения инженерно-геометрических задач на чертеже. Умеет: решать геометрические задачи посредством чертежа; анализировать форму предметов по их чертежам, строить и читать чертежи; решать инженерно-геометрические задачи на чертеже; применять

	<p>нормативные документы и государственные стандарты, необходимые для оформления чертежей и другой конструкторско-технологической документации; уметь применять ручные (карандаш и бумага) для построения чертежей и изучения пространственных свойств геометрических объектов., решать геометрические задачи посредством чертежа; анализировать форму предметов по их чертежам, строить и читать чертежи; решать инженерно-геометрические задачи на чертеже; применять нормативные документы и государственные стандарты, необходимые для оформления чертежей и другой конструкторско-технологической документации; уметь применять ручные (карандаш и бумага) для построения чертежей и изучения пространственных свойств геометрических объектов. Имеет практический опыт: построения и чтения чертежа; выполнения проекционных чертежей и оформления конструкторской документации в соответствии с ЕСКД., построения и чтения чертежа; выполнения проекционных чертежей и оформления конструкторской документации в соответствии с ЕСКД.</p>
<p>1.О.11.02 Математический анализ</p>	<p>Знает: основные математические положения, законы, основные формулы и методы решения задач разделов дисциплин математического анализа., основные математические положения, законы, основные формулы и методы решения задач разделов дисциплин математического анализа., основные положения, законы, основные формулы и методы решения задач разделов дисциплин математического анализа. Умеет: самостоятельно работать с учебной, справочной и учебно-методической литературой; доказывать теоремы, вычислять определенные интегралы по фигуре; характеризовать векторные поля; находить циркуляцию и поток векторного поля; применять интегралы к решению простых прикладных задач; составлять математические модели простых задач реальных процессов и проводить их анализ., самостоятельно работать с учебной, справочной и учебно-методической литературой; доказывать теоремы, вычислять определенные интегралы по фигуре; характеризовать векторные поля; находить циркуляцию и поток векторного поля; применять интегралы к решению простых прикладных задач; составлять математические модели простых задач реальных процессов и проводить их анализ., самостоятельно работать с учебной, справочной и учебно-методической литературой; доказывать теоремы, вычислять определенные интегралы по фигуре; характеризовать</p>

	<p>векторные поля; находить циркуляцию и поток векторного поля; применять интегралы к решению простых прикладных задач; составлять математические модели простых задач реальных процессов и проводить их анализ. Имеет практический опыт: владения навыками работы с учебной и учебно-методической литературой; навыками употребления математической символики для выражения количественных и качественных отношений объектов; навыками символьных преобразований математических выражений., владения навыками работы с учебной и учебно-методической литературой; навыками употребления математической символики для выражения количественных и качественных отношений объектов; навыками символьных преобразований математических выражений., владения навыками работы с учебной и учебно-методической литературой; навыками употребления математической символики для выражения количественных и качественных отношений объектов; навыками символьных преобразований математических выражений.</p>
--	---

4. Объём и виды учебной работы

Общая трудоемкость дисциплины составляет 6 з.е., 216 ч., 110,75 ч. контактной работы

Вид учебной работы	Всего часов	Распределение по семестрам в часах	
		Номер семестра	
		2	3
Общая трудоёмкость дисциплины	216	108	108
<i>Аудиторные занятия:</i>	96	48	48
Лекции (Л)	48	24	24
Практические занятия, семинары и (или) другие виды аудиторных занятий (ПЗ)	48	24	24
Лабораторные работы (ЛР)	0	0	0
<i>Самостоятельная работа (СРС)</i>	105,25	53,75	51,5
Семестровое задание №3 "Динамика материальной точки"	6	0	6
Подготовка к экзамену	20	0	20
Семестровое задание №4 "Динамика механической системы"	13	0	13
Семестровое задание №5 "Аналитическая механика"	12,5	0	12,5
Подготовка к зачету	14,75	14,75	0
Семестровое задание № 2 "Статика"	19	19	0
Семестровое задание №1 "Кинематика"	20	20	0
Консультации и промежуточная аттестация	14,75	6,25	8,5

Вид контроля (зачет, диф.зачет, экзамен)	-	зачет	экзамен
--	---	-------	---------

5. Содержание дисциплины

№ раздела	Наименование разделов дисциплины	Объем аудиторных занятий по видам в часах			
		Всего	Л	ПЗ	ЛР
1	Кинематика	24	12	12	0
2	Статика	24	12	12	0
3	Динамика	48	24	24	0

5.1. Лекции

№ лекции	№ раздела	Наименование или краткое содержание лекционного занятия	Кол-во часов
1	1	Кинематика. Введение в кинематику. Предмет кинематики. Основные понятия и аксиомы кинематики. Кинематика точки. Векторный, координатный и естественный способы задания движения точки.	2
2	1	Простейшие движения ТТ: поступательное и вращательное вокруг неподвижной оси: распределение скоростей и ускорений точек тела; угловая скорость и угловое ускорение вращающегося ТТ. Векторные формулы вращательного движения тела.	2
3	1	Плоскопараллельное движение твердого тела: уравнения движения; кинематические характеристики ТТ; теоремы о распределении скоростей и ускорений точек плоской фигуры. Мгновенный центр скоростей (МЦС). Теорема о существовании МЦС. Мгновенное представление движения плоской фигуры. Способы определения МЦС.	2
4	1	Сложение движений точки. Абсолютное, относительное движения точки, переносное движение. Теоремы о сложении скоростей и ускорений. Ускорение Кориолиса.	2
5	1	Движение твердого тела вокруг неподвижной точки: углы Эйлера; теорема Эйлера. Теорема Ривальса. Общий случай движения свободного твердого тела: уравнения движения; кинематические характеристики ТТ; скорости и ускорения точек ТТ.	2
6	1	Сложное движение твердого тела. Теоремы о сложении скоростей полюса, угловых скоростей. Метод Виллиса	2
7	2	Геометрическая статика. Основные понятия. Предмет и задачи статики. Основные понятия: сила, система сил, пара сил, уравновешенная и уравновешивающая система сил, равнодействующая сила, свободное и несвободное ТТ. Геометрическая статика. Основные понятия. Предмет и задачи статики. Основные понятия: сила, система сил, пара сил, уравновешенная и уравновешивающая система сил, равнодействующая сила, свободное и несвободное ТТ.	2
8,9	2	Теория моментов. Момент силы относительно центра и оси. Алгебраический момент силы относительно центра. Пара сил. Главный вектор и главный момент системы сил относительно центра.	4
10	2	Аксиомы геометрической статики: о равновесии свободного твердого тел; о равенстве действия и противодействия. Связи в геометрической статике. Классификация связей. Реакции связей. Аксиома освобождаемости от связей; аксиома затвердевания. Векторные и аналитические условия равновесия произвольной системы сил.	2
11	2	Эквивалентные преобразования систем сил. Эквивалентные системы сил. Теорема эквивалентности. Приведение произвольной системы сил к центру.	2

		Приведение системы сил к простейшему виду. Инварианты системы сил.	
12	2	Трение. Законы трения скольжения. Законы трения качения. Центр тяжести твердого тела и его координаты.	2
13	3	Динамика. Предмет динамики. Динамика материальной точки. Аксиомы – законы Галилея и Ньютона. Инерциальная и неинерциальная системы отсчета. Две задачи динамики. Дифференциальные уравнения движения точки в инерциальном и неинерциальном пространстве.	2
14	3	Общие теоремы динамики механической системы. Теорема об изменении количества движения механической системы: количество движения материальной точки и механической системы; импульс силы. Закон сохранения количества движения. Теоремы о движении центра масс.	2
15,16	3	Геометрия масс. Центр масс механической системы. Осевые и центробежные моменты инерции ТТ. Главные и центральные оси инерции. Осевые моменты инерции тел простейшей формы. Понятие тензора инерции.	4
17	3	Теорема об изменении кинетического момента механической системы относительно неподвижного центра: момент количества движения материальной точки; кинетический момент механической системы относительно центра; кинетический момент ТТ относительно центра и оси. Закон сохранения кинетического момента.	2
18,19	3	Теорема об изменении кинетической энергии материальной точки и механической системы: кинетическая энергия материальной точки и механической системы. Теорема Кенига. Работа и мощность силы; работа и мощность пары сил. Закон сохранения кинетической энергии.	4
20	3	Принцип Даламбера для материальной точки и механической системы. Главный вектор и главный момент сил инерции частиц тела относительно неподвижного центра и центра масс.	2
21	3	Основы аналитической механики. Основные понятия аналитической механики. Связи и их уравнения. Классификация связей в аналитической механике. Понятие о степенях свободы механической системы. Действительные и возможные перемещения. Идеальные связи. Принцип Лагранжа: принцип возможных перемещений (ПВП) и возможных скоростей (ПВС).	2
22	3	Принцип Даламбера-Лагранжа. Общее уравнение динамики в обобщенных координатах.	2
23,24	3	Уравнения Лагранжа второго рода. Обобщенные координаты. Обобщенные силы.	4

5.2. Практические занятия, семинары

№ занятия	№ раздела	Наименование или краткое содержание практического занятия, семинара	Кол-во часов
1	1	Кинематика точки. Освоение методики нахождения кинематических мер движения точки по заданному закону ее движения; определение радиуса кривизны траектории.	2
2	1	Простейшие движения твердого тела. Освоение методики нахождения кинематических характеристик тел в их простейших движениях, а также скоростей и ускорений точек тел.	2
3,4	1	Кинематика плоских механизмов. Освоение методики кинематического исследования плоского механизма: нахождение скоростей и ускорений точек тела при плоском движении с помощью теорем о распределении скоростей и ускорений точек ТТ, МЦС; определение угловых скоростей и угловых ускорений звеньев механизма.	4

5	1	Сложное движение точки. Абсолютное, относительное, переносное движения. Сложение скоростей и ускорений. Применение основных понятий и теорем теории сложного движения точки при решении задач	2
6	1	Контрольная работа №1 Кинематика	2
7,8	2	Равновесие плоской системы сил. Равновесие свободного тела и системы сочлененных ТТ. Освоение методики решения задач геометрической статики, связанных с нахождением и реакций внешних и внутренних связей.	4
9	2	Равновесие системы сочлененных тел.	2
10	2	Равновесие пространственной произвольной системы сил.	2
11	2	Трение скольжения и качения. Освоение методики решения статических задач, связанных с определением реакций внешних и внутренних связей механической системы, находящейся в условиях критического равновесия.	2
12	2	Контрольная работа № 2 Статика	2
13,14	3	Динамика материальной точки. Две задачи динамики. Освоение методики решения первой и второй задач динамики материальной точки в инерциальной и неинерциальной системе отсчета	4
15	3	Контрольная работа № 3 Динамика материальной точки. Общие теоремы динамики механической системы. Теорема о движении центра масс.	2
16	3	Теорема об изменении кинетического момента МС относительно неподвижной оси или центра масс.	2
17,18	3	Теорема об изменении кинетической энергии. Применение общих теорем динамики к изучению движения механической системы.	4
19,20	3	Принцип Даламбера. Применение к решению задач динамики.	4
21	3	Контрольная работа № 4 Динамика МС	2
22	3	Аналитическая статика: принцип возможных скоростей. Составление уравнений равновесия системы тел с помощью принципа возможных скоростей. Освоение методики решения задач аналитической статики: нахождение уравновешивающих активных сил; определение реакций связей.	2
23,24	3	Уравнения Лагранжа второго рода. Освоение методики вывода уравнений, описывающих динамику голономных механических систем с одной и двумя степенями свободы. Решение задач о малых колебаниях системы с одной степенью свободы.	4

5.3. Лабораторные работы

Не предусмотрены

5.4. Самостоятельная работа студента

Выполнение СРС			
Подвид СРС	Список литературы (с указанием разделов, глав, страниц) / ссылка на ресурс	Семестр	Кол-во часов
Семестровое задание №3 "Динамика материальной точки"	ПУМД: осн. лит. 1, Раздел III, Гл. 1,2, с. 235–264; осн. лит. 2, Т.2, Гл. 1, с. 9–34, Гл. 6, с. 151–170; осн. лит. 3, Раздел III, с. 124–154	3	6
Подготовка к экзамену	ПУМД: осн. лит. 1, Раздел I, Гл. 1–6, с. 8–76, Раздел II, Гл. 1–6, с. 104–218, Раздел III, Гл. 1,2, с. 235–264, Гл. 3-6, с. 272–415; осн. лит. 2, Т.1, Гл. 4–7, с. 56–129, Гл. 9–14, с. 143–266, Т.2, Гл. 1, с. 9–34, Гл. 6–10, с. 151–251; Гл. 18, 19, с. 400–452	3	20

Семестровое задание №4 "Динамика механической системы"	ПУМД: осн. лит. 1, Раздел III, Гл. 3-5, с. 272–380; осн. лит. 2, Т.2, Гл. 7–10, с. 171–251; осн. лит. 3, Раздел III, с. 166–201	3	13
Семестровое задание №5 "Аналитическая механика"	ПУМД: осн. лит. 1, Раздел III, Гл. 6, с. 381–415; осн. лит. 2, Т.2, Гл. 18, 19, с. 400–452; осн. лит. 3, Раздел III, с. 237–300	3	12,5
Подготовка к зачету	ПУМД: осн. лит. 1, Раздел I, Гл. 1–6, с. 8–76, Раздел II, Гл. 1–6, с. 104–218; осн. лит. 2, Т.1, Гл. 4–7, с. 56–129, Гл. 9–14, с. 143–266	2	14,75
Семестровое задание № 2 "Статика"	ПУМД: осн. лит. 1, Раздел I, Гл. 1–6, с. 8–76; осн. лит. 2, Т.1, Гл. 4–7, с. 56–129; осн. лит. 3, Раздел I, с. 5–36	2	19
Семестровое задание №1 "Кинематика"	ПУМД: осн. лит. 1, Раздел II, Гл. 1–6, с. 104–218; осн. лит. 2, Т.1, Гл. 9–14, с. 143–266; осн. лит. 3, Раздел II, с. 60–105	2	20

6. Фонд оценочных средств для проведения текущего контроля успеваемости, промежуточной аттестации

Контроль качества освоения образовательной программы осуществляется в соответствии с Положением о балльно-рейтинговой системе оценивания результатов учебной деятельности обучающихся.

6.1. Контрольные мероприятия (КМ)

№ КМ	Се-местр	Вид контроля	Название контрольного мероприятия	Вес	Макс. балл	Порядок начисления баллов	Учитывается в ПА
1	2	Текущий контроль	СЗ №1 Кинематика	1	20	Индивидуальное семестровое задание содержит 4 задачи. Шкала оценивания: Каждая задача оценивается от 0 до 5 баллов следующим образом: 2 балла — задача решена правильно с первой попытки или есть не более двух несущественных ошибок, а также задача сдана в срок и оформлена в соответствии с требованиями; 1 балл — задача решена правильно после исправления ошибок, первоначально сдана в срок и оформлена в соответствии с требованиями; дополнительные 3 балла начисляются после защиты СЗ № 1 в зависимости от количества правильно решенных задач; 0 баллов — задача не решалась или указанные в решении ошибки не исправлены. Максимальное количество баллов = 20. Вес контрольного мероприятия = 1	зачет
2	2	Текущий контроль	Тест 1 Кинематика	0,5	10	Тест содержит 10 коротких задач. Шкала оценивания: Каждая задача оценивается в 0 или 1 балл:	зачет

						1 балл — задача решена верно; 0 баллов — задача решена неверно. Максимальное количество баллов = 10. Вес контрольного мероприятия = 0,5	
3	2	Текущий контроль	Контрольная работа № 1 Кинематика	1	5	Контрольная работа проводится в аудитории и содержит 2 задания разного уровня сложности. Шкала оценивания: Контрольная работа оценивается от 0 до 5 баллов следующим образом: 5 баллов — оба задания решены правильно, при решении могут быть допущены две несущественные ошибки; 4 балла — во второй задаче верно решена задача скоростей, в задаче ускорений допущена одна несущественная ошибка; 3 балла — первое задание выполнено верно или во втором задании правильно решена задача скоростей; 2 балла — ни одно задание не решено правильно; 0 баллов — задачи не решались вообще. Максимальное количество баллов = 5. Вес контрольного мероприятия = 1	зачет
4	2	Текущий контроль	СЗ №2 Статика	1	20	Индивидуальное семестровое задание содержит 4 задачи. Каждая задача оценивается от 0 до 5 баллов следующим образом: 2 балла — задача решена правильно с первой попытки или есть не более двух несущественных ошибок, а также задача сдана в срок и оформлена в соответствии с требованиями; 1 балл — задача решена правильно после исправления ошибок, первоначально сдана в срок и оформлена в соответствии с требованиями; дополнительные 3 балла начисляются после защиты СЗ № 2 в зависимости от количества правильно решенных задач; 0 баллов — задача не решалась или указанные в решении ошибки не исправлены. Максимальное количество баллов = 20. Вес контрольного мероприятия = 1	зачет
5	2	Текущий контроль	Тест 2 Статика	0,5	5	Тест содержит 5 коротких задач. Шкала оценивания: Каждая задача оценивается в 0 или 1 балл: 1 балл — задача решена верно; 0 баллов — задача решена неверно. Максимальное количество баллов = 5. Вес контрольного мероприятия = 0,5	зачет
6	2	Текущий	Контрольная	1	5	Контрольная работа проводится в	зачет

		контроль	работа № 2 Статика			<p>аудитории и содержит 2 задачи разного уровня сложности. Шкала оценивания: Контрольная работа оценивается от 0 до 5 баллов следующим образом:</p> <p>5 баллов — вторая задача решена правильно, при решении могут быть допущены вычислительные ошибки;</p> <p>4 балла — вторая задача решена правильно, при решении могут быть допущены две несущественные ошибки;</p> <p>3 балла — первая задача решена правильно, или во второй задаче допущены две существенные ошибки;</p> <p>2 балла — ни одна задача не решена правильно;</p> <p>0 баллов — задачи не решались вообще.</p> <p>Максимальное количество баллов = 5. Вес контрольного мероприятия = 1</p>	
7	2	Промежуточная аттестация	Зачет	-	5	<p>Зачетная работа включает 4 задачи разного уровня сложности. Шкала оценивания: Практическое задание оценивается от 0 до 5 баллов следующим образом:</p> <p>5 баллов — правильно решены вторая и четвертая задачи, могут быть допущены вычислительные ошибки;</p> <p>4 балла — при решении второй и четвертой задач могут быть допущены две несущественные ошибки;</p> <p>3 балла — при решении второй задачи допущены две существенные ошибки, в четвертой задаче верно решена задача скоростей или правильно решены первая и вторая задачи, могут быть допущены вычислительные ошибки;</p> <p>2 балла — только одна задача решена правильно;</p> <p>0 баллов — студент не справился с заданием.</p> <p>Максимальное количество баллов = 5. Вес контрольного мероприятия = 1</p>	зачет
8	3	Текущий контроль	Входной контроль	1	5	<p>Оценка знаний по разделам "Кинематика" и "Статика" необходима для дальнейшего прохождения дисциплины. Баллы начисляются в соответствии с рейтингом, полученным студентами в первом семестре изучения теоретической механики. Правильно решено задание по статике - 2,5 балла; правильно решено задание по кинематике- 2,5 балла</p>	экзамен
9	3	Текущий контроль	СЗ №3 Динамика материальной точки	1	10	<p>Индивидуальное семестровое задание содержит 2 задачи. Каждая задача оценивается от 0 до 5 баллов следующим образом: 2 балла — задача</p>	экзамен

						<p>решена правильно с первой попытки или есть не более двух несущественных ошибок, а также задача сдана в срок и оформлена в соответствии с требованиями; 1 балл — задача решена правильно после исправления ошибок , первоначально сдана в срок и оформлена в соответствии с требованиями; дополнительные 3 балла начисляются после защиты СЗ № 3 в зависимости от количества правильно решенных задач; 0 баллов — задача не решалась или указанные в решении ошибки не исправлены.</p> <p>Максимальное количество баллов = 10. Вес контрольного мероприятия = 1</p>	
10	3	Текущий контроль	Контрольная работа №3 Динамика материальной точки	1	5	<p>Контрольная работа проводится в аудитории и содержит 3 задачи разного уровня сложности. Шкала оценивания: Контрольная работа оценивается от 0 до 5 баллов следующим образом: 5 баллов — три задания решены правильно, при решении могут быть допущены две несущественные ошибки; 4 балла — два задания решены правильно, при решении может быть допущена одна несущественная ошибка; 3 балла — одно задание выполнено верно; 2 балла — ни одно задание не решено правильно; 0 баллов — задачи не решались вообще.</p> <p>Максимальное количество баллов = 5. Вес контрольного мероприятия = 1</p>	экзамен
11	3	Текущий контроль	Тест 3 Динамика точки	0,5	5	<p>Тест содержит 5 коротких задач. Шкала оценивания: Каждая задача оценивается в 0 или 1 балл: 1 балл — задача решена верно; 0 баллов — задача решена неверно.</p> <p>Максимальное количество баллов = 5. Вес контрольного мероприятия = 0,5</p>	экзамен
12	3	Текущий контроль	СЗ №4 Динамика МС	1	20	<p>Индивидуальное семестровое задание содержит 4 задачи. Каждая задача оценивается от 0 до 5 баллов следующим образом: 2 балла — задача решена правильно с первой попытки или есть не более двух несущественных ошибок, а также задача сдана в срок и оформлена в соответствии с требованиями; 1 балл — задача решена правильно после исправления ошибок , первоначально</p>	экзамен

						<p>сдана в срок и оформлена в соответствии с требованиями;</p> <p>дополнительные 3 балла начисляются после защиты СЗ № 3 в зависимости от количества правильно решенных задач;</p> <p>0 баллов — задача не решалась или указанные в решении ошибки не исправлены.</p> <p>Максимальное количество баллов = 20.</p> <p>Вес контрольного мероприятия = 1</p>	
13	3	Текущий контроль	Тест 4 Динамика МС	0,5	7	<p>Тест содержит 7 коротких задач. Шкала оценивания: Каждая задача оценивается в 0 или 1 балл:</p> <p>1 балл — задача решена верно;</p> <p>0 баллов — задача решена неверно.</p> <p>Максимальное количество баллов = 7.</p> <p>Вес контрольного мероприятия = 0,5</p>	экзамен
14	3	Текущий контроль	Контрольная работа № 4 Динамика МС	1	5	<p>Контрольная работа проводится в аудитории и содержит одну задачу на применение теоремы об изменении кинетической энергии. Шкала оценивания: Контрольная работа оценивается от 0 до 5 баллов следующим образом:</p> <p>5 баллов — задача решена правильно, при решении задач могут быть допущены вычислительные ошибки;</p> <p>4 балла — задача в целом решена верно, может быть одна ошибка при вычислении мощности или кинетической энергии;</p> <p>3 балла — задача в целом решена верно, может быть две ошибки при вычислении мощности или кинетической энергии;</p> <p>2 балла — задача решена неправильно;</p> <p>0 баллов — задача не решалась вообще.</p> <p>Максимальное количество баллов = 5.</p> <p>Вес контрольного мероприятия = 1</p>	экзамен
15	3	Текущий контроль	СЗ №5 Аналитическая механика	1	15	<p>Индивидуальное семестровое задание содержит 3 задачи. Каждая задача оценивается от 0 до 5 баллов следующим образом: 2 балла — задача решена правильно с первой попытки или есть не более двух несущественных ошибок, а также задача сдана в срок и оформлена в соответствии с требованиями; 1 балл — задача решена правильно после исправления ошибок, первоначально сдана в срок и оформлена в соответствии с требованиями;</p> <p>дополнительные 3 балла начисляются после защиты СЗ № 5 в зависимости от количества правильно решенных задач;</p> <p>0 баллов — задача не решалась или</p>	экзамен

						указанные в решении ошибки не исправлены. Максимальное количество баллов = 15. Вес контрольного мероприятия = 1	
16	3	Промежуточная аттестация	Теоретические вопросы	-	5	<p>На экзамене студенту предлагается 3 теоретических вопроса. Шкала оценивания: Теоретические вопросы оцениваются от 0 до 5 баллов следующим образом:</p> <p>5 баллов — ответы на все теоретические вопросы экзаменационного билета подготовлены студентом полностью и самостоятельно; ответы обстоятельные, аргументированные, приведены доказательства необходимых теорем;</p> <p>4 балла — студент ответил на все теоретические вопросы экзаменационного билета, точно дал определения, показывает достаточную общетеоретическую подготовку, допуская погрешности в использовании терминологического аппарата и при доказательстве необходимых теорем;</p> <p>3 балла — студент ответил, как минимум, на два теоретических вопроса экзаменационного билета, допущены ошибки в аргументации ответа, не приведены доказательства необходимых теорем;</p> <p>2 балла — студент не смог правильно ответить на теоретические вопросы, не знает основные понятия и определения теоретической механики;</p> <p>0 баллов — студент отказался отвечать на теоретические вопросы.</p> <p>Максимальное количество баллов = 5. Вес контрольного мероприятия = 1</p>	экзамен
17	3	Промежуточная аттестация	Практическое задание	-	5	<p>Экзаменационное практическое задание включает три задачи разного уровня сложности. Шкала оценивания: Практическое задание оценивается от 0 до 5 баллов следующим образом:</p> <p>5 баллов — правильно решены две задачи динамики на применение уравнений Лагранжа 2 рода и теоремы об изменении кинетического момента, могут быть допущены две несущественные ошибки;</p> <p>4 балла — правильно решены две задачи динамики на применение теорем об изменении кинетической энергии и теоремы об изменении кинетического момента, могут быть допущены две несущественные ошибки;</p> <p>3 балла — правильно решена задача</p>	экзамен

5. Кинематика Текст Ч. 1 сб. заданий Н. Н. Ведерников, С. И. Пономарева, Ю. Г. Прядко, О. Г. Худякова ; Юж.-Урал. гос. ун-т, Каф. Теорет. механика ; ЮУрГУ. - Челябинск: Издательство ЮУрГУ, 2003. - 77, [1] с. электрон. версия

6. Теоретическая механика. Динамика точки Текст Курс лекций С. И. Пономарева, Ю. Г. Прядко, О. Г. Худякова, Е. П. Черногоров ; Юж.-Урал. гос. ун-т, Каф. Теорет. механика ; ЮУрГУ. - Челябинск: Издательство ЮУрГУ, 2002. - 55 с.

7. Пономарева, С. И. Кинематика Текст Ч. 2 сб. заданий С. И. Пономарева, Ю. Г. Прядко, О. Г. Худякова ; Юж.-Урал. гос. ун-т, Каф. Теорет. механика ; ЮУрГУ. - Челябинск: Издательство ЮУрГУ, 2005. - 66, [1] с. ил. электрон. версия

8. Динамика. Сборник семестровых заданий Текст учеб. пособие В. Г. Караваев, Т. И. Козлова, Б. П. Котомин ; под ред. А. Т. Полецкого ; Челяб. политехн. ин-т им. Ленинского комсомола, Каф. Теорет. механика ; ЮУрГУ. - Челябинск: ЧПИ, 1980. - 97 с.

в) отечественные и зарубежные журналы по дисциплине, имеющиеся в библиотеке:

1. Известия АН. Механика твердого тела: науч. журн./Рос. акад. наук, Отделение энергетики, машиностроения, механики и процессов управления, Учреж. Рос. акад. наук Ин-т проблем механики РАН им. А.Ю. Ишлинского. – М.: Наука.

2. Вестник Южно-Уральского государственного университета. Серия: Математика. Механика. Физика / Юж.-Урал. гос. ун-т – Челябинск: Издательский Центр ЮУрГУ, URL: <http://vestnik.susu.ac.ru/>

3. Реферативный журнал. Механика. / Рос. акад. наук, Всерос. ин-т науч. и техн. информ. (ВИНИТИ) – М.: ВИНТИ

4. История науки и техники / ООО "Изд-во «Научтехлитиздат» – М.

5. Знание – сила: науч.-попул. и науч.-худож. журн. / Междунар. ассоц. «Знание» – М.

г) методические указания для студентов по освоению дисциплины:

1. Прядко Ю.Г. Теоретическая механика [Электронный ресурс] : учеб. пособие / Ю. Г. Прядко ; Юж-Урал. гос. ун-т ; ЮУрГУ

2. Сборник семестровых заданий по теоретической механике (динамика)

3. Семестровые и домашние задания по курсу теоретической механики. Статика.– ЧПИ, 1986.

из них: учебно-методическое обеспечение самостоятельной работы студента:

1. Прядко Ю.Г. Теоретическая механика [Электронный ресурс] : учеб. пособие / Ю. Г. Прядко ; Юж-Урал. гос. ун-т ; ЮУрГУ

2. Сборник семестровых заданий по теоретической механике (динамика)

3. Семестровые и домашние задания по курсу теоретической механики. Статика.– ЧПИ, 1986.

Электронная учебно-методическая документация

№	Вид литературы	Наименование ресурса в электронной форме	Библиографическое описание
1	Основная литература	Электронно-библиотечная система издательства Лань	Никитин, Н.Н. Курс теоретической механики. [Электронный ресурс] — Электрон. дан. — СПб. : Лань, 2011. — 720 с http://e.lanbook.com/book/1807
2	Дополнительная литература	Электронный каталог ЮУрГУ	Кинематика. Ч 1 Сб. заданий / Н. Н. Ведерников, С. И. Пономарева, Ю. Г. Прядко, О. Г. Худякова – Челябинск: Издательство ЮУрГУ, 2003. http://www.lib.susu.ac.ru/ftd?base=SUSU_METHOD&key=000303982
3	Основная литература	Электронно-библиотечная система издательства Лань	Бутенин, Н.В. Курс теоретической механики. / Н.В. Бутенин, Я.Л. Лунц, Д.Р. Меркин. — СПб. : Лань, 2009. — 736 с. http://e.lanbook.com/book/29
4	Методические пособия для самостоятельной работы студента	Электронный каталог ЮУрГУ	Теоретическая механика. Кинематика плоского движения [Текст] : учеб. пособие / В. Г. Караваев и др.; Юж.-Урал. гос. ун-т, Каф. Теорет. механика и основы проектирования машин ; ЮУрГУ . 2014 http://www.lib.susu.ac.ru/ftd?base=SUSU_METHOD&key=000526404
5	Дополнительная литература	Электронный каталог ЮУрГУ	Прядко, Ю.Г. «Введение в теоретическую механику» Учебное пособие./ Ю.Г. Прядко, В.Г. Караваев, И.П. Осолотков – Челябинск. Издательство ЮУрГУ, 2009 г. – 48 с. http://www.lib.susu.ac.ru/ftd?base=SUSU_METHOD&key=000414711
6	Дополнительная литература	Электронный каталог ЮУрГУ	Кинематика [Текст] Ч. 2 : сб. заданий / С. И. Пономарева, Ю. Г. Прядко, О. Г. Худякова ; Юж.-Урал. гос. ун-т, Каф. Теорет. механика ; ЮУрГУ http://www.lib.susu.ac.ru/ftd?base=SUSU_METHOD&key=000362316
7	Дополнительная литература	Электронный каталог ЮУрГУ	Саврасова, Н.Р. Теоретическая механика. Статика: учебное пособие к практическим занятиям / Н.Р. Саврасова, С.В. Слепова. - Челябинск: Издательский центр ЮУрГУ, 2020. – 177 с. http://www.lib.susu.ac.ru/ftd?base=SUSU_METHOD&key=000567386

Перечень используемого программного обеспечения:

1. Microsoft-Windows(бессрочно)
2. Microsoft-Office(бессрочно)
3. PTC-MathCAD(бессрочно)

Перечень используемых профессиональных баз данных и информационных справочных систем:

Нет

8. Материально-техническое обеспечение дисциплины

Вид занятий	№ ауд.	Основное оборудование, стенды, макеты, компьютерная техника, предустановленное программное обеспечение, используемое для различных видов занятий
Лекции	203 (3г)	Компьютер с офисными программами, проектор, обучающие плакаты, презентации
Практические	271	Компьютер с офисными программами, проектор, презентации

занятия и семинары	(3)	
Практические занятия и семинары	130 (3)	Компьютер с офисными программами, макеты механизмов, обучающие плакаты, презентации