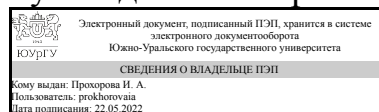


УТВЕРЖДАЮ:
Руководитель направления



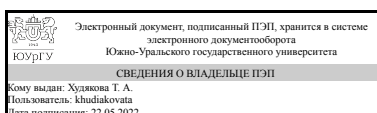
И. А. Прохорова

РАБОЧАЯ ПРОГРАММА

дисциплины 1.О.18 Пакеты прикладных программ
для направления 09.03.03 Прикладная информатика
уровень Бакалавриат
форма обучения заочная
кафедра-разработчик Цифровая экономика и информационные технологии

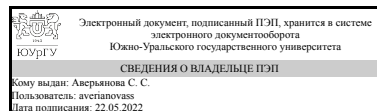
Рабочая программа составлена в соответствии с ФГОС ВО по направлению подготовки 09.03.03 Прикладная информатика, утверждённым приказом Минобрнауки от 19.09.2017 № 922

Зав.кафедрой разработчика,
Д.ЭКОН.Н., доц.



Т. А. Худякова

Разработчик программы,
старший преподаватель



С. С. Аверьянова

1. Цели и задачи дисциплины

Цель преподавания дисциплины – формирование профессиональных компетенций в области применения современных пакетов прикладных программ, в том числе отечественного производства, для решения образовательных, научных и прикладных задач в сфере профессиональной деятельности будущего специалиста. Задачи изучения и преподавания дисциплины: –ознакомить с основными терминами, понятиями, классификацией пакетов прикладных программ (ППП), сформировать представление о месте интегрированных ППП в современной классификации программного обеспечения; –рассмотреть примеры, возможности, специфики и ограничения по использованию прикладных пакетов в конкретных предметных областях; –сформировать представление о современном состоянии и тенденциях развития рынка прикладного программного обеспечения; –познакомить с основными понятиями в области нормативно-методического обеспечения информационных систем, структурой и требованиями к технической документации; –изучить основные приемы применения информационных технологий и использования программного обеспечения для работы с текстовыми документами различной сложности, сформировать практические навыки работы со стилями, создания документов для массовой рассылки по базе клиентов, отслеживания изменений при совместной работе над документом, создания различных бланков на основе шаблонов и форм, защиты документов от редактирования; –изучить основные приемы вычисления, обработки, анализа и представления данных в электронных таблицах, сформировать практические навыки применения встроенных функций, инструментов и макросов в MS Excel для анализа и обработки больших табличных массивов, построения на их основе прогноза развития различных ситуаций, выбора оптимальных стратегий решения прикладных задач; – сформировать практические навыки использования встроенных средств программирования для автоматизации типовых операций; –познакомить с современными пакетами математических программ для анализа и обработки данных, оформления и иллюстрации результатов научных исследований, решения прикладных задач; –сформировать практические навыки верстки научных текстов в издательской системе LaTeX; –сформировать и развить компетенции, знания, практические навыки и умения, способствующие всестороннему и эффективному применению ППП при решении прикладных задач профессиональной деятельности, связанных с поиском, обработкой, анализом и представлением информации, в том числе с применением специализированных пакетов, локальных и глобальных компьютерных сетей.

Краткое содержание дисциплины

Необходимость изучения дисциплины «Пакеты прикладных программ» обусловлена высокой степенью ее актуальности. Приобретение знаний в области современных информационных технологий и освоение соответствующих ППП позволит будущим бакалаврам интенсифицировать и повысить качество обучения на всех ступенях системы образования. Дисциплина «Пакеты прикладных программ» нацелена на формирование у студентов практических навыков использования современных информационных технологий для решения профессиональных задач. Основные разделы, рассматриваемые в ходе изучения курса: Раздел 1. Пакеты прикладных программ: понятие, классификация, структура. Создание технической документации

для информационных систем; Раздел 2. Пакеты прикладных программ общего назначения. Основы офисного программирования (создание структурированных текстовых документов и текстовых документов на основе шаблонов; создание документов слияния; совместная работа с документом; сбор, очистка, предобработка и анализ данных с помощью встроенных функций в электронных таблицах; работа с большими табличными массивами (условное форматирование, сортировка, фильтрация, подведение промежуточных итогов, консолидация, сводные таблицы, диаграммы), решение прикладных задач с помощью встроенных инструментов "Что Если", использование макрокоманд (макросов) в MS Excel); Раздел 3. Методо-ориентированные пакеты прикладных программ. Подготовка научных публикаций. Издательская система LaTeX.

2. Компетенции обучающегося, формируемые в результате освоения дисциплины

Планируемые результаты освоения ОП ВО (компетенции)	Планируемые результаты обучения по дисциплине
ОПК-2 Способен понимать принципы работы современных информационных технологий и программных средств, в том числе отечественного производства, и использовать их при решении задач профессиональной деятельности	Знает: Классификацию и назначение различных категорий пакетов прикладных программ; состав и структуру пакетов; виды интерфейсов; возможности интеграции выбранных пакетов с другими программами. Умеет: Выбирать пакеты программ в соответствии с типом задачи и имеющихся ресурсов и условий использования; создавать документы и шаблоны в среде выбранных пакетов Имеет практический опыт: Работы с пакетами прикладных программ для решения задач профессиональной области
ОПК-4 Способен участвовать в разработке стандартов, норм и правил, а также технической документации, связанной с профессиональной деятельностью	Знает: Виды технической документации предметной области Умеет: Соотносить требования стандартов по оформлению документации с настройками объектов текстового документа. Имеет практический опыт: Разработки шаблонов текстовых документов в соответствии с требованиями стандартов.

3. Место дисциплины в структуре ОП ВО

Перечень предшествующих дисциплин, видов работ учебного плана	Перечень последующих дисциплин, видов работ
1.О.09 Информатика, 1.О.12.01 Основы программирования	1.О.16 Информационные системы и технологии, 1.О.14 Операционные системы, 1.О.13 Базы данных, 1.О.12.03 Объектно-ориентированное программирование, Учебная практика, научно-исследовательская работа (получение первичных навыков научно-исследовательской работы) (6 семестр), Учебная практика, ознакомительная практика (4 семестр)

Требования к «входным» знаниям, умениям, навыкам студента, необходимым при освоении данной дисциплины и приобретенным в результате освоения предшествующих дисциплин:

Дисциплина	Требования
1.О.12.01 Основы программирования	<p>Знает: Основные структуры данных и алгоритмы их обработки, Основные конструкции языка программирования высокого уровня, основные компоненты современной среды программирования, Среда программирования для создания программ на языках высокого уровня</p> <p>Умеет: Разрабатывать алгоритмы и создавать программы на основе концепции структурного программирования, Проектировать программу, кодировать программу, осуществлять тестирование программы, а также отлаживать программу с использованием инструментов среды программирования, Устанавливать среду программирования, создавать и отлаживать программы в среде программирования</p> <p>Имеет практический опыт: Разработки алгоритмов и создания программ, а также использования встроенных структур данных языка программирования высокого уровня, Работы с современной средой программирования, проектирования и решения простых задач, Установки и использования среды программирования для решения профессиональных задач</p>
1.О.09 Информатика	<p>Знает: Состав, назначение функциональных компонентов и программного обеспечения персонального компьютера, в том числе отечественного производства, Возможности современного программного обеспечения для подготовки текстовой документации., Базовые понятия информационной безопасности, классификацию угроз, требования к формированию паролей</p> <p>Умеет: Использовать программные и аппаратные средства персонального компьютера, применять типовые программные средства сервисного назначения, выбирать современные информационные технологии и программные средства, в том числе отечественного производства при решении задач профессиональной деятельности, Использовать возможности программного обеспечения для настройки оформления в соответствии с нормативными требованиями., Выбирать необходимую защиту данных для текстовых документов и файлов электронных таблиц</p> <p>Имеет практический опыт: Применения современных информационных технологий и программных средств при решении задач профессиональной деятельности, Использования стандартов, норм и</p>

	правил наглядного представления структурированной информации, Применения современных программных средств для наглядного представления и структурирования информации с учетом требований информационной безопасности
--	---

4. Объём и виды учебной работы

Общая трудоемкость дисциплины составляет 2 з.е., 72 ч., 12,25 ч. контактной работы

Вид учебной работы	Всего часов	Распределение по семестрам в часах	
		Номер семестра	
		1	2
Общая трудоёмкость дисциплины	72	72	
<i>Аудиторные занятия:</i>	8	8	
Лекции (Л)	4	4	
Практические занятия, семинары и (или) другие виды аудиторных занятий (ПЗ)	4	4	
Лабораторные работы (ЛР)	0	0	
<i>Самостоятельная работа (СРС)</i>	59,75	59,75	
с применением дистанционных образовательных технологий	0		
Подготовка к текущей аттестации	29	29	
Подготовка к контрольно-рейтинговым мероприятиям (семестровая работа)	20	20	
Подготовка к промежуточной аттестации (зачету)	10,75	10,75	
Консультации и промежуточная аттестация	4,25	4,25	
Вид контроля (зачет, диф.зачет, экзамен)	-	зачет	

5. Содержание дисциплины

№ раздела	Наименование разделов дисциплины	Объем аудиторных занятий по видам в часах			
		Всего	Л	ПЗ	ЛР
1	Пакеты прикладных программ: понятие, классификация, структура. Создание технической документации для информационных систем	2	2	0	0
2	Пакеты прикладных программ общего назначения. Основы офисного программирования	4	2	2	0
3	Методо-ориентированные пакеты прикладных программ. Подготовка научных публикаций. Издательская система LaTeX	2	0	2	0

5.1. Лекции

№ лекции	№ раздела	Наименование или краткое содержание лекционного занятия	Кол-во часов

1	1	Понятие и классификация ППП. Структура и основные компоненты ППП. Примеры современных прикладных пакетов, в том числе отечественного производства. Техническая документация: основные термины и понятия. Виды и стили технических текстов. Средства и методы создания технических текстов	2
2	2	Понятие открытых данных, методы разведки по открытым источникам. Использование Интернета в качестве источника данных: сайты организаций, социальные сети и др. Работа с большими табличными массивами: условное форматирование, сортировка, фильтрация данных, подведение промежуточных итогов, консолидация данных. Анализ данных с помощью Сводных таблиц и Сводных диаграмм	2

5.2. Практические занятия, семинары

№ занятия	№ раздела	Наименование или краткое содержание практического занятия, семинара	Кол-во часов
1	2	Сбор, очистка и предобработка данных в электронных таблицах. Анализ данных с помощью встроенных функций различных категорий. Работа с большими табличными массивами: условное форматирование, сортировка, фильтрация данных, подведение промежуточных итогов, консолидация данных. Анализ данных с помощью Сводных таблиц и Сводных диаграмм	2
2	3	Основы работы с SMath Studio. Решение уравнений и систем уравнений, задач математического анализа в SMath Studio. Построение графиков функций в декартовой системе координат. Основы работы в издательской системе LaTeX. Преамбула документа. Оформление тела документа, различных элементов текста	2

5.3. Лабораторные работы

Не предусмотрены

5.4. Самостоятельная работа студента

Выполнение СРС			
Подвид СРС	Список литературы (с указанием разделов, глав, страниц) / ссылка на ресурс	Семестр	Кол-во часов
Подготовка к текущей аттестации	ЭУМД, осн. литература 1 (стр. 169-243, 269-292), осн. литература 2 (стр. 398-410), осн. литература 7 (стр. 6-59), доп. литература 3 (стр. 10-57), доп. литература 5 (стр. 67-92, 208-255), доп. литература 8 (стр. 7-39, 53-61), доп. литература 9 (стр. 16-38)	2	29
Подготовка к контрольно-рейтинговым мероприятиям (семестровая работа)	ЭУМД, осн. литература 7 (стр. 6-59), доп. литература 3 (стр. 10-57), доп. литература 5 (стр. 67-92, 208-255), доп. литература 8 (стр. 7-39, 53-61)	2	20
Подготовка к промежуточной аттестации (зачету)	ЭУМД, осн. литература 1 (стр. стр. 169-243, 269-292), осн. литература 7 (стр. 6-59), доп. литература 3 (стр. 10-57), доп. литература 8 (стр. 7-39, 53-61), доп. литература 9 (стр. 16-38)	2	10,75

6. Фонд оценочных средств для проведения текущего контроля успеваемости, промежуточной аттестации

Контроль качества освоения образовательной программы осуществляется в соответствии с Положением о балльно-рейтинговой системе оценивания результатов учебной деятельности обучающихся.

6.1. Контрольные мероприятия (КМ)

№ КМ	Се-местр	Вид контроля	Название контрольного мероприятия	Вес	Макс. балл	Порядок начисления баллов	Учитывается в ПА
1	2	Текущий контроль	Контрольный тест 1	0,08	8	В процессе прохождения разделов курса проводится текущее тестирование с целью оценки остаточных знаний по теоретической подготовке. Контрольная точка проводится на портале "Электронный ЮУрГУ" по итогам изучения разделов 1-2, 3. Продолжительность тестирования – 10 минут. Каждая контрольная точка содержит по 8 тестовых заданий по теоретическому материалу, рассмотренному на лекционных занятиях. Правильный ответ на тестовое задание соответствует 1 баллу. Неправильный ответ на тестовое задание соответствует 0 баллов. Максимальная оценка за каждое тестовое задание составляет 1 балл.	зачет
2	2	Текущий контроль	Контрольный тест 2	0,08	8	В процессе прохождения разделов курса проводится текущее тестирование с целью оценки остаточных знаний по теоретической подготовке. Контрольная точка проводится на портале "Электронный ЮУрГУ" по итогам изучения разделов 1-2, 3. Продолжительность тестирования – 10 минут. Каждая контрольная точка содержит по 8 тестовых заданий по теоретическому материалу, рассмотренному на лекционных занятиях. Правильный ответ на тестовое задание соответствует 1 баллу. Неправильный ответ на тестовое задание соответствует 0 баллов. Максимальная оценка за каждое тестовое задание составляет 1 балл.	зачет
3	2	Текущий контроль	Практическая работа 1	0,05	7	В процессе проведения практических занятий и семинаров осуществляется контроль выполнения заданий и самостоятельной работы студента. Решение практических задач	зачет

					<p>осуществляется с целью проверки уровня знаний, умений, владений, понимания студентом основных методов и законов изучаемой теории при решении конкретных практических задач, умения применять на практике полученные знания. Студенту выдаются задания, которые он выполняет на персональном компьютере и загружает в электронную среду (ЮУрГУ 2.0). Время, отводимое на задания (на каждую практическую работу) – 90 мин. Контроль осуществляется в форме проверки выполнения выданных практических заданий. Студент должен продемонстрировать выполненные задания практических работ и ответить на 3 контрольных вопроса из списка контрольных вопросов, приводимых в конце каждой практической работы. Каждая практическая работа оценивается от 0 до 7 баллов следующим образом: 7 баллов – в целом верно выполнены (по технологии) и оформлены от 90% до 100% заданий практической работы, содержится не более двух ошибок, даны ответы на все вопросы; 6 баллов – в целом верно выполнены (по технологии) и оформлены от 80% до 89% заданий практической работы, содержится не более двух ошибок, даны ответы на все вопросы; 5 баллов – в целом верно выполнены (по технологии) и оформлены от 70% до 79% заданий практической работы, содержится не более двух ошибок, даны ответы на все вопросы; 4 балла – в целом верно выполнены (по технологии) и оформлены от 60% до 69% заданий практической работы, содержится не более двух ошибок, даны ответы на все вопросы; 3 балла – в целом верно выполнены (по технологии) и оформлены от 50% до 59% заданий практической работы, содержится не более двух ошибок, даны ответы на все вопросы; 2 балла – в целом верно выполнены (по технологии) и оформлены от 40% до 49% заданий практической работы, содержится не более двух ошибок, даны ответы на все вопросы; 1 балл – в целом верно выполнены (по технологии) и оформлены от 30% до 39% заданий практической работы, содержится не</p>	
--	--	--	--	--	--	--

						более двух ошибок, даны ответы на все вопросы; 0 баллов – выполнено менее 29% заданий практической работы и/или не даны ответы на вопросы.	
4	2	Текущий контроль	Практическая работа 2	0,05	7	<p>В процессе проведения практических занятий и семинаров осуществляется контроль выполнения заданий и самостоятельной работы студента. Решение практических задач осуществляется с целью проверки уровня знаний, умений, владений, понимания студентом основных методов и законов изучаемой теории при решении конкретных практических задач, умения применять на практике полученные знания. Студенту выдаются задания, которые он выполняет на персональном компьютере и загружает в электронную среду (ЮУрГУ 2.0). Время, отводимое на задания (на каждую практическую работу) – 90 мин. Контроль осуществляется в форме проверки выполнения выданных практических заданий. Студент должен продемонстрировать выполненные задания практических работ и ответить на 3 контрольных вопроса из списка контрольных вопросов, приводимых в конце каждой практической работы. Каждая практическая работа оценивается от 0 до 7 баллов следующим образом: 7 баллов – в целом верно выполнены (по технологии) и оформлены от 90% до 100% заданий практической работы, содержится не более двух ошибок, даны ответы на все вопросы; 6 баллов – в целом верно выполнены (по технологии) и оформлены от 80% до 89% заданий практической работы, содержится не более двух ошибок, даны ответы на все вопросы; 5 баллов – в целом верно выполнены (по технологии) и оформлены от 70% до 79% заданий практической работы, содержится не более двух ошибок, даны ответы на все вопросы; 4 балла – в целом верно выполнены (по технологии) и оформлены от 60% до 69% заданий практической работы, содержится не более двух ошибок, даны ответы на все вопросы; 3 балла – в целом верно выполнены (по технологии) и оформлены от 50% до 59% заданий практической работы, содержится не более двух ошибок, даны ответы на все</p>	зачет

						<p>вопросы; 2 балла – в целом верно выполнены (по технологии) и оформлены от 40% до 49% заданий практической работы, содержится не более двух ошибок, даны ответы на все вопросы; 1 балл – в целом верно выполнены (по технологии) и оформлены от 30% до 39% заданий практической работы, содержится не более двух ошибок, даны ответы на все вопросы; 0 баллов – выполнено менее 29% заданий практической работы и/или не даны ответы на вопросы.</p>	
5	2	Текущий контроль	Практическая работа 3	0,05	7	<p>В процессе проведения практических занятий и семинаров осуществляется контроль выполнения заданий и самостоятельной работы студента. Решение практических задач осуществляется с целью проверки уровня знаний, умений, владений, понимания студентом основных методов и законов изучаемой теории при решении конкретных практических задач, умения применять на практике полученные знания. Студенту выдаются задания, которые он выполняет на персональном компьютере и загружает в электронную среду (ЮУрГУ 2.0). Время, отводимое на задания (на каждую практическую работу) – 90 мин. Контроль осуществляется в форме проверки выполнения выданных практических заданий. Студент должен продемонстрировать выполненные задания практических работ и ответить на 3 контрольных вопроса из списка контрольных вопросов, приводимых в конце каждой практической работы. Каждая практическая работа оценивается от 0 до 7 баллов следующим образом: 7 баллов – в целом верно выполнены (по технологии) и оформлены от 90% до 100% заданий практической работы, содержится не более двух ошибок, даны ответы на все вопросы; 6 баллов – в целом верно выполнены (по технологии) и оформлены от 80% до 89% заданий практической работы, содержится не более двух ошибок, даны ответы на все вопросы; 5 баллов – в целом верно выполнены (по технологии) и оформлены от 70% до 79% заданий практической работы, содержится не более двух ошибок, даны ответы на все вопросы; 4 балла – в целом верно</p>	зачет

					<p>выполнены (по технологии) и оформлены от 60% до 69% заданий практической работы, содержится не более двух ошибок, даны ответы на все вопросы; 3 балла – в целом верно выполнены (по технологии) и оформлены от 50% до 59% заданий практической работы, содержится не более двух ошибок, даны ответы на все вопросы; 2 балла – в целом верно выполнены (по технологии) и оформлены от 40% до 49% заданий практической работы, содержится не более двух ошибок, даны ответы на все вопросы; 1 балл – в целом верно выполнены (по технологии) и оформлены от 30% до 39% заданий практической работы, содержится не более двух ошибок, даны ответы на все вопросы; 0 баллов – выполнено менее 29% заданий практической работы и/или не даны ответы на вопросы.</p>		
6	2	Текущий контроль	Практическая работа 4	0,05	7	<p>В процессе проведения практических занятий и семинаров осуществляется контроль выполнения заданий и самостоятельной работы студента. Решение практических задач осуществляется с целью проверки уровня знаний, умений, владений, понимания студентом основных методов и законов изучаемой теории при решении конкретных практических задач, умения применять на практике полученные знания. Студенту выдаются задания, которые он выполняет на персональном компьютере и загружает в электронную среду (ЮУрГУ 2.0). Время, отводимое на задания (на каждую практическую работу) – 90 мин. Контроль осуществляется в форме проверки выполнения выданных практических заданий. Студент должен продемонстрировать выполненные задания практических работ и ответить на 3 контрольных вопроса из списка контрольных вопросов, приводимых в конце каждой практической работы. Каждая практическая работа оценивается от 0 до 7 баллов следующим образом: 7 баллов – в целом верно выполнены (по технологии) и оформлены от 90% до 100% заданий практической работы, содержится не более двух ошибок, даны ответы на все вопросы; 6 баллов – в целом верно выполнены (по технологии) и</p>	зачет

					оформлены от 80% до 89% заданий практической работы, содержится не более двух ошибок, даны ответы на все вопросы; 5 баллов – в целом верно выполнены (по технологии) и оформлены от 70% до 79% заданий практической работы, содержится не более двух ошибок, даны ответы на все вопросы; 4 балла – в целом верно выполнены (по технологии) и оформлены от 60% до 69% заданий практической работы, содержится не более двух ошибок, даны ответы на все вопросы; 3 балла – в целом верно выполнены (по технологии) и оформлены от 50% до 59% заданий практической работы, содержится не более двух ошибок, даны ответы на все вопросы; 2 балла – в целом верно выполнены (по технологии) и оформлены от 40% до 49% заданий практической работы, содержится не более двух ошибок, даны ответы на все вопросы; 1 балл – в целом верно выполнены (по технологии) и оформлены от 30% до 39% заданий практической работы, содержится не более двух ошибок, даны ответы на все вопросы; 0 баллов – выполнено менее 29% заданий практической работы и/или не даны ответы на вопросы.		
7	2	Текущий контроль	Практическая работа 5	0,05	7	В процессе проведения практических занятий и семинаров осуществляется контроль выполнения заданий и самостоятельной работы студента. Решение практических задач осуществляется с целью проверки уровня знаний, умений, владений, понимания студентом основных методов и законов изучаемой теории при решении конкретных практических задач, умения применять на практике полученные знания. Студенту выдаются задания, которые он выполняет на персональном компьютере и загружает в электронную среду (ЮУрГУ 2.0). Время, отводимое на задания (на каждую практическую работу) – 90 мин. Контроль осуществляется в форме проверки выполнения выданных практических заданий. Студент должен продемонстрировать выполненные задания практических работ и ответить на 3 контрольных вопроса из списка контрольных вопросов, приводимых в конце каждой практической работы.	зачет

					<p>Каждая практическая работа оценивается от 0 до 7 баллов следующим образом: 7 баллов – в целом верно выполнены (по технологии) и оформлены от 90% до 100% заданий практической работы, содержится не более двух ошибок, даны ответы на все вопросы; 6 баллов – в целом верно выполнены (по технологии) и оформлены от 80% до 89% заданий практической работы, содержится не более двух ошибок, даны ответы на все вопросы; 5 баллов – в целом верно выполнены (по технологии) и оформлены от 70% до 79% заданий практической работы, содержится не более двух ошибок, даны ответы на все вопросы; 4 балла – в целом верно выполнены (по технологии) и оформлены от 60% до 69% заданий практической работы, содержится не более двух ошибок, даны ответы на все вопросы; 3 балла – в целом верно выполнены (по технологии) и оформлены от 50% до 59% заданий практической работы, содержится не более двух ошибок, даны ответы на все вопросы; 2 балла – в целом верно выполнены (по технологии) и оформлены от 40% до 49% заданий практической работы, содержится не более двух ошибок, даны ответы на все вопросы; 1 балл – в целом верно выполнены (по технологии) и оформлены от 30% до 39% заданий практической работы, содержится не более двух ошибок, даны ответы на все вопросы; 0 баллов – выполнено менее 29% заданий практической работы и/или не даны ответы на вопросы.</p>		
8	2	Текущий контроль	Практическая работа 6	0,05	7	<p>В процессе проведения практических занятий и семинаров осуществляется контроль выполнения заданий и самостоятельной работы студента. Решение практических задач осуществляется с целью проверки уровня знаний, умений, владений, понимания студентом основных методов и законов изучаемой теории при решении конкретных практических задач, умения применять на практике полученные знания. Студенту выдаются задания, которые он выполняет на персональном компьютере и загружает в электронную среду (ЮУрГУ 2.0). Время, отводимое на задания (на каждую</p>	зачет

					<p>практическую работу) – 90 мин. Контроль осуществляется в форме проверки выполнения выданных практических заданий. Студент должен продемонстрировать выполненные задания практических работ и ответить на 3 контрольных вопроса из списка контрольных вопросов, приводимых в конце каждой практической работы. Каждая практическая работа оценивается от 0 до 7 баллов следующим образом: 7 баллов – в целом верно выполнены (по технологии) и оформлены от 90% до 100% заданий практической работы, содержится не более двух ошибок, даны ответы на все вопросы; 6 баллов – в целом верно выполнены (по технологии) и оформлены от 80% до 89% заданий практической работы, содержится не более двух ошибок, даны ответы на все вопросы; 5 баллов – в целом верно выполнены (по технологии) и оформлены от 70% до 79% заданий практической работы, содержится не более двух ошибок, даны ответы на все вопросы; 4 балла – в целом верно выполнены (по технологии) и оформлены от 60% до 69% заданий практической работы, содержится не более двух ошибок, даны ответы на все вопросы; 3 балла – в целом верно выполнены (по технологии) и оформлены от 50% до 59% заданий практической работы, содержится не более двух ошибок, даны ответы на все вопросы; 2 балла – в целом верно выполнены (по технологии) и оформлены от 40% до 49% заданий практической работы, содержится не более двух ошибок, даны ответы на все вопросы; 1 балл – в целом верно выполнены (по технологии) и оформлены от 30% до 39% заданий практической работы, содержится не более двух ошибок, даны ответы на все вопросы; 0 баллов – выполнено менее 29% заданий практической работы и/или не даны ответы на вопросы.</p>		
9	2	Текущий контроль	Практическая работа 7	0,05	7	<p>В процессе проведения практических занятий и семинаров осуществляется контроль выполнения заданий и самостоятельной работы студента. Решение практических задач осуществляется с целью проверки уровня знаний, умений, владений,</p>	зачет

					<p>понимания студентом основных методов и законов изучаемой теории при решении конкретных практических задач, умения применять на практике полученные знания. Студенту выдаются задания, которые он выполняет на персональном компьютере и загружает в электронную среду (ЮУрГУ 2.0). Время, отводимое на задания (на каждую практическую работу) – 90 мин. Контроль осуществляется в форме проверки выполнения выданных практических заданий. Студент должен продемонстрировать выполненные задания практических работ и ответить на 3 контрольных вопроса из списка контрольных вопросов, приводимых в конце каждой практической работы. Каждая практическая работа оценивается от 0 до 7 баллов следующим образом: 7 баллов – в целом верно выполнены (по технологии) и оформлены от 90% до 100% заданий практической работы, содержится не более двух ошибок, даны ответы на все вопросы; 6 баллов – в целом верно выполнены (по технологии) и оформлены от 80% до 89% заданий практической работы, содержится не более двух ошибок, даны ответы на все вопросы; 5 баллов – в целом верно выполнены (по технологии) и оформлены от 70% до 79% заданий практической работы, содержится не более двух ошибок, даны ответы на все вопросы; 4 балла – в целом верно выполнены (по технологии) и оформлены от 60% до 69% заданий практической работы, содержится не более двух ошибок, даны ответы на все вопросы; 3 балла – в целом верно выполнены (по технологии) и оформлены от 50% до 59% заданий практической работы, содержится не более двух ошибок, даны ответы на все вопросы; 2 балла – в целом верно выполнены (по технологии) и оформлены от 40% до 49% заданий практической работы, содержится не более двух ошибок, даны ответы на все вопросы; 1 балл – в целом верно выполнены (по технологии) и оформлены от 30% до 39% заданий практической работы, содержится не более двух ошибок, даны ответы на все вопросы; 0 баллов – выполнено менее</p>
--	--	--	--	--	---

						29% заданий практической работы и/или не даны ответы на вопросы.	
10	2	Текущий контроль	Практическая работа 8	0,05	7	<p>В процессе проведения практических занятий и семинаров осуществляется контроль выполнения заданий и самостоятельной работы студента. Решение практических задач осуществляется с целью проверки уровня знаний, умений, владений, понимания студентом основных методов и законов изучаемой теории при решении конкретных практических задач, умения применять на практике полученные знания. Студенту выдаются задания, которые он выполняет на персональном компьютере и загружает в электронную среду (ЮУрГУ 2.0). Время, отводимое на задания (на каждую практическую работу) – 90 мин. Контроль осуществляется в форме проверки выполнения выданных практических заданий. Студент должен продемонстрировать выполненные задания практических работ и ответить на 3 контрольных вопроса из списка контрольных вопросов, приводимых в конце каждой практической работы. Каждая практическая работа оценивается от 0 до 7 баллов следующим образом: 7 баллов – в целом верно выполнены (по технологии) и оформлены от 90% до 100% заданий практической работы, содержится не более двух ошибок, даны ответы на все вопросы; 6 баллов – в целом верно выполнены (по технологии) и оформлены от 80% до 89% заданий практической работы, содержится не более двух ошибок, даны ответы на все вопросы; 5 баллов – в целом верно выполнены (по технологии) и оформлены от 70% до 79% заданий практической работы, содержится не более двух ошибок, даны ответы на все вопросы; 4 балла – в целом верно выполнены (по технологии) и оформлены от 60% до 69% заданий практической работы, содержится не более двух ошибок, даны ответы на все вопросы; 3 балла – в целом верно выполнены (по технологии) и оформлены от 50% до 59% заданий практической работы, содержится не более двух ошибок, даны ответы на все вопросы; 2 балла – в целом верно выполнены (по технологии) и</p>	зачет

						оформлены от 40% до 49% заданий практической работы, содержится не более двух ошибок, даны ответы на все вопросы; 1 балл – в целом верно выполнены (по технологии) и оформлены от 30% до 39% заданий практической работы, содержится не более двух ошибок, даны ответы на все вопросы; 0 баллов – выполнено менее 29% заданий практической работы и/или не даны ответы на вопросы.	
11	2	Текущий контроль	Семестровая работа	0,44	28	<p>В процессе проведения практических занятий и семинаров осуществляется контроль выполнения заданий и самостоятельной работы студента (семестровой работы). Решение практических задач семестровой работы осуществляется с целью проверки уровня знаний, умений, владений, понимания студентом основных методов и законов изучаемой теории при решении прикладных задач в сфере профессиональной деятельности, умения применять на практике полученные знания. Студенту выдаются индивидуальные задания, которые он выполняет на персональном компьютере и загружает в электронную среду (ЮУрГУ 2.0). Время, отводимое на самостоятельное выполнение семестрового задания – 20 ч. Контроль осуществляется в форме проверки выполнения выданного семестрового задания. Семестровая работа содержит 14 заданий, выполняемых в MS Word и MS Excel. Шкала оценивания практических заданий: 2 балла – задание выполнено и оформлено в целом правильно (по технологии), содержится не более одной ошибки, не повлиявшей на общий ход выполнения задания; 1 балл – после указания на допущенную ошибку или выполнения задания не по технологии, задание было исправлено и оформлено в целом правильно (по технологии), содержится не более одной ошибки, не повлиявшей на общий ход выполнения задания; 0 баллов – задание не выполнено / не исправлено, задание выполнено не по технологии, при выполнении задания допущено более 1 ошибки, повлиявшей на общий ход выполнения задания. Преподаватель имеет право провести собеседование со студентом с целью более точного определения баллов за каждое задание.</p>	зачет

						Максимальное количество баллов, которое студент может набрать при сдаче семестровой работы, составляет 28 баллов.	
12	2	Бонус	Бонусное задание	-	15	Студент представляет копии документов, подтверждающие победу или участие в предметных олимпиадах по данной дисциплине. Максимально возможная величина бонус-рейтинга составляет +15%. +15% за победу в олимпиаде международного уровня по информатике; +10% за победу в олимпиаде российского уровня по информатике; +5% за победу в олимпиаде университетского уровня.	зачет
13	2	Промежуточная аттестация	Контрольно-рейтинговые мероприятия промежуточной аттестации	-	40	Компьютерный тест содержит 30 тестовых заданий (задач), затрагивающих все разделы курса и позволяющих оценить сформированность компетенций. Шкала оценивания тестовых заданий: 1 балл – задание решено верно; 0 баллов – задание решено неверно. Продолжительность тестирования – 30 минут. Практическая часть содержит 10 заданий. Шкала оценивания практических заданий: 1 балл – задание выполнено и оформлено в целом правильно (по технологии), содержится не более одной ошибки, не повлиявшей на общий ход выполнения задания; 0 баллов – задание не выполнено, задание выполнено не по технологии, при выполнении задания допущено более 1 ошибки. Преподаватель имеет право провести собеседование со студентом с целью более точного определения баллов за каждое задание. Продолжительность – 90 минут. Максимальное количество баллов, которое студент может набрать на контрольно-рейтинговых мероприятиях промежуточной аттестации, составляет 40 баллов. По результатам проверки зачетной работы и после подсчета суммы баллов, рассчитывается рейтинг обучающегося по промежуточной аттестации как процент набранных на зачете баллов данным студентом от максимально возможных баллов за зачет. Зачет считается завершенным, если по совокупности баллов студент набрал не менее 60 % общего рейтинга обучающегося, в ином случае студент направляется на пересдачу. На зачете происходит оценивание учебной	зачет

					<p>деятельности обучающихся по дисциплине на основе полученных оценок за контрольно-рейтинговые мероприятия текущего контроля и промежуточной аттестации. Рейтинг обучающегося по дисциплине рассчитывается одним из двух возможных способов. Причем способ определения своего рейтинга выбирает студент. Первый способ (только по результатам работы студента в семестре): рейтинг обучающегося по дисциплине = текущий рейтинг + бонус-рейтинг. Второй способ (по результатам работы в семестре и оценки за зачетную работу): рейтинг обучающегося по дисциплине = $0,6 \cdot \text{текущий рейтинг} + 0,4 \cdot \text{рейтинг обучающегося по промежуточной аттестации} + \text{бонус-рейтинг}$.</p>
--	--	--	--	--	--

6.2. Процедура проведения, критерии оценивания

Вид промежуточной аттестации	Процедура проведения	Критерии оценивания
зачет	<p>Рейтинг обучающегося по каждому мероприятию, проведенному в рамках текущего контроля, рассчитывается как процент набранных данным студентом баллов на контрольном мероприятии от максимально возможных баллов за данное мероприятие. Рейтинг обучающегося по текущему контролю определяется как средний рейтинг обучающегося по всем контрольно-рейтинговым мероприятиям с учетом их веса. Веса задаются преподавателем при планировании контрольно-рейтинговых мероприятий на текущий семестр.</p> <p>До выполнения контрольно-рейтинговых мероприятий промежуточной аттестации допускается студент, у которого $0,6 \cdot \text{текущий рейтинг} + \text{бонус-рейтинг} \geq 40$ и все практические работы зачтены. При необходимости, получение зачетов по контрольным точкам (за практические работы) производится на аудиторной защите, добор баллов – при передаче практических работ и контрольных тестов, а также другими способами, определенными преподавателем. График устанавливается преподавателем. Контрольно-рейтинговые мероприятия промежуточной аттестации включают два мероприятия: компьютерное тестирование и практическую часть. Рейтинг обучающегося по дисциплине рассчитывается одним из двух возможных способов. Причем способ определения своего рейтинга выбирает студент. Первый способ (только по результатам работы студента в семестре): рейтинг обучающегося по дисциплине = текущий рейтинг + бонус-рейтинг. Второй способ (по результатам работы в семестре и оценки за зачетную работу): рейтинг обучающегося по дисциплине = $0,6 \cdot \text{текущий рейтинг} + 0,4 \cdot \text{рейтинг обучающегося по промежуточной аттестации} + \text{бонус-рейтинг}$. Контрольные мероприятия промежуточной</p>	В соответствии с пп. 2.5, 2.6 Положения

	аттестации проводятся во время зачетной недели. Итоговая оценка проставляется в ведомость, зачетную книжку и, в конечном итоге, в приложение к диплому.	
--	---	--

6.3. Паспорт фонда оценочных средств

Компетенции	Результаты обучения	№ КМ												
		1	2	3	4	5	6	7	8	9	10	11	12	13
ОПК-2	Знает: Классификацию и назначение различных категорий пакетов прикладных программ; состав и структуру пакетов; виды интерфейсов; возможности интеграции выбранных пакетов с другими программами.	++	+				+			++	+	+	+	
ОПК-2	Умеет: Выбирать пакеты программ в соответствии с типом задачи и имеющихся ресурсов и условий использования; создавать документы и шаблоны в среде выбранных пакетов	++	++	++	++	++	++	++	++	++	+	+	+	
ОПК-2	Имеет практический опыт: Работы с пакетами прикладных программ для решения задач профессиональной области	++	++	++	++	++	++	++	++	++	+	+	+	
ОПК-4	Знает: Виды технической документации предметной области	++	++	+							+	+	+	
ОПК-4	Умеет: Соотносить требования стандартов по оформлению документации с настройками объектов текстового документа.	++	++	++	++						+	+	+	
ОПК-4	Имеет практический опыт: Разработки шаблонов текстовых документов в соответствии с требованиями стандартов.	++	+			++					+	+	+	

Типовые контрольные задания по каждому мероприятию находятся в приложениях.

7. Учебно-методическое и информационное обеспечение дисциплины

Печатная учебно-методическая документация

а) основная литература:

1. Информатика Текст учеб. пособие для высш. техн. учеб. заведений под ред. С. В. Симоновича. - 3-е изд. - СПб. и др.: Питер, 2015. - 637 с. ил.
2. Макарова, Н. В. Информатика Текст учебник для вузов по направлениям подготовки бакалавров "Систем. анализ и упр.", "Экономика и упр." Н. В. Макарова, В. Б. Волков. - СПб. и др.: Питер, 2013. - 573 с. ил., табл.
3. Степанов, А. Н. Информатика Учеб. пособие для вузов А. Н. Степанов. - 5-е изд. - СПб. и др.: Питер, 2007. - 764 с.

б) дополнительная литература:

1. Горных, Е. Н. Практикум по работе с EXCEL Учеб. пособие Е. Н. Горных, Л. В. Дудина; Юж.-Урал. гос. ун-т, Каф. Информатика; ЮУрГУ. - Челябинск: Издательство ЮУрГУ, 2002. - 62, [1] с. табл. электрон. версия
2. Дудина, Л. В. Электронные таблицы Текст учеб. пособие Л. В. Дудина ; Юж.-Урал. гос. ун-т, Каф. Информатика ; ЮУрГУ. - Челябинск: Издательство ЮУрГУ, 2006. - 191, [1] с. ил.
3. Информатика Текст учебник Б. В. Соболев и др. - 5-е изд. - Ростов н/Д: Феникс, 2010. - 445, [1] с.

4. Кудинов, Ю. И. Основы современной информатики Текст учеб. пособие для вузов по специальности "Прикладная информатика" Ю. И. Кудинов, Ф. Ф. Пащенко. - Изд. 2-е, испр. - СПб. и др.: Лань, 2011. - 255 с. ил.
5. Макарова, Н. В. Компьютерное делопроизводство [Текст] учеб. пособие для вузов по специальности "Прикладная информатика" и др. экон. специальностям Н. В. Макарова, Г. С. Николайчук, Ю. Ф. Титова. - 2-е изд. - СПб. и др.: Питер, 2007. - 410 с.
6. Могилев, А. В. Информатика [Текст] учеб. пособие для вузов по пед. специальностям А. В. Могилев, Н. И. Пак, Е. К. Хеннер ; под ред. Е. К. Хеннера. - 6-е изд., стер. - М.: Академия, 2008. - 840, [1] с. ил.

в) отечественные и зарубежные журналы по дисциплине, имеющиеся в библиотеке:

1. Информационное общество науч.-информ. журн. Ин-т развития информац. общ-ва, Российск. инженер. акад. журнал. - М., 1997-
2. Информационные технологии и вычислительные системы ежекв. журн. Отд-ние нанотехнологий и информ. технологий РАН журнал. - М., 2009-
3. Прикладная информатика науч.-практ. журн. ООО "Маркет ДС Корпорейшн" журнал. - М., 2007-

г) методические указания для студентов по освоению дисциплины:

1. Добычина, С. С. Информатика: метод. указания к практ. работам по направлениям 030600.62 «История», 031003.65 «Судеб. Экспертиза» и др. направлениям / С. С. Добычина; под ред. Б. М. Суховилова; Юж.-Урал. гос. ун-т, Каф. Информатика; ЮУрГУ. – Челябинск: Издательский Центр ЮУрГУ, 2013. – 126 с.
2. Конов, В. А. Интегрированные пакеты прикладных программ: учеб. пособие по направлению "Приклад. информатика" В. А. Конов, Е. Н. Горных ; Юж.-Урал. гос. ун-т, Каф. Информатика; ЮУрГУ. - Челябинск: Издательский Центр ЮУрГУ, 2014. - 74 с.
3. Информатика: методические указания к самостоятельной работе студентов / сост. С.С. Аверьянова, Н.А. Мальцева; под ред. Б.М. Суховилова. – Челябинск: Издательский центр ЮУрГУ, 2018. – 54 с.
4. Аверьянова, С. С. Практикум по информатике: учебное пособие / С. С. Аверьянова; под ред. Б. М. Суховилова. – Челябинск: Издательский Центр ЮУрГУ, 2018. – 126 с.

из них: учебно-методическое обеспечение самостоятельной работы студента:

1. Добычина, С. С. Информатика: метод. указания к практ. работам по направлениям 030600.62 «История», 031003.65 «Судеб. Экспертиза» и др. направлениям / С. С. Добычина; под ред. Б. М. Суховилова; Юж.-Урал. гос. ун-т, Каф. Информатика; ЮУрГУ. – Челябинск: Издательский Центр ЮУрГУ, 2013. – 126 с.

Электронная учебно-методическая документация

№	Вид литературы	Наименование ресурса в электронной форме	Библиографическое описание

1	Основная литература	Электронно-библиотечная система издательства Лань	Алексеев, А.П. Информатика 2015. [Электронный ресурс] — Электрон. дан. — М. : СОЛОН-Пресс, 2015. — 400 с. http://e.lanbook.com/book/64921
2	Основная литература	Электронно-библиотечная система издательства Лань	Грошев, А.С. Информатика. [Электронный ресурс] / А.С. Грошев, П.В. Закляков. — Электрон. дан. — М. : ДМК Пресс, 2014. — 592 с. http://e.lanbook.com/book/50569
3	Дополнительная литература	Электронно-библиотечная система издательства Лань	Денисова, Э.В. Информатика. Базовый курс. Практикум. [Электронный ресурс] — Электрон. дан. — СПб. : НИУ ИТМО, 2013. — 90 с. http://e.lanbook.com/book/43571
4	Методические пособия для самостоятельной работы студента	Электронный каталог ЮУрГУ	Добычина, С. С. Информатика: метод. указания к практ. работам по направлениям 030600.62 «История», 031003.65 «Судеб. Экспертиза» и др. направлениям / С. С. Добычина; под ред. Б. М. Суховилова; Юж.-Урал. гос. ун-т, Каф. Информатика; ЮУрГУ. – Челябинск: Издательский Центр ЮУрГУ, 2013. – 126 с. https://lib.susu.ru/
5	Дополнительная литература	Электронно-библиотечная система издательства Лань	Кудинов, Ю.И. Практикум по основам современной информатики. [Электронный ресурс] / Ю.И. Кудинов, Ф.Ф. Пашенко, А.Ю. Келина. — Электрон. дан. — СПб. : Лань, 2011. — 352 с. http://e.lanbook.com/book/68471
6	Дополнительная литература	Электронный каталог ЮУрГУ	Информатика: учеб. пособие по направлению 080200 «Экономика» и др. / Г. А. Поллак и др.; Юж.-Урал. гос. ун-т, Каф. Информатика; ЮУрГУ. – Челябинск: Издательский Центр ЮУрГУ, 2014. – 113 с. http://www.lib.susu.ac.ru/ftd?base=SUSU_METHOD&key=000532638
7	Основная литература	Электронный каталог ЮУрГУ	Конов, В. А. Интегрированные пакеты прикладных программ: учеб. пособие по направлению "Приклад. информатика" / В. А. Конов, Е. Н. Горных ; Юж.-Урал. гос. ун-т, Каф. Информатика ; ЮУрГУ Издательский Центр ЮУрГУ, 2014. - 74 с. http://www.lib.susu.ac.ru/ftd?base=SUSU_METHOD&key=000529140
8	Дополнительная литература	Электронно-библиотечная система издательства Лань	Гаряева, В. В. Решение задач с использованием пакетов прикладных программ : учебное пособие / В. В. Гаряева. — 2-е изд. — Москва : МИСИ – МГСУ, 2018. — 96 с. — ISBN 978-5-7264-1820-9 https://e.lanbook.com/book/108508
9	Дополнительная литература	Электронно-библиотечная система издательства Лань	Гавриленко, А. В. Разработка и экспертиза нормативной и технической документации : учебное пособие / А. В. Гавриленко. — Тверь : ТвГТУ, 2018. — 128 с. — ISBN 978-5-7995-1026-8 https://e.lanbook.com/book/171305

Перечень используемого программного обеспечения:

1. Microsoft-Windows(бессрочно)
2. Microsoft-Office(бессрочно)
3. ФГАОУ ВО "ЮУрГУ (НИУ)"-Портал "Электронный ЮУрГУ" (<https://edu.susu.ru>)(бессрочно)
4. TeX Live-TeX Live 2017(бессрочно)
5. Igor Pavlov-7-Zip (бессрочно)

6. -LibreOffice(бессрочно)
7. ABBYY-FineReader 8(бессрочно)

Перечень используемых профессиональных баз данных и информационных справочных систем:

1. -База данных ВИНТИ РАН(бессрочно)
2. -Информационные ресурсы ФИПС(бессрочно)

8. Материально-техническое обеспечение дисциплины

Вид занятий	№ ауд.	Основное оборудование, стенды, макеты, компьютерная техника, предустановленное программное обеспечение, используемое для различных видов занятий
Лекции	203 (3г)	Мультимедиа проектор, персональный компьютер – рабочее место преподавателя, устройства ввода/вывода звуковой информации, аудиторная доска для письма фломастером с магнитной поверхностью, вентиляционное оборудование. Программное обеспечение: операционная система MS Windows 7 и выше; пакет офисных программ MS Office 2007 и выше; файловый менеджер (Far-manager или др.); антивирусные программы; Web-браузер
Самостоятельная работа студента	ДОТ (ДОТ)	Рабочие станции, комплект сетевого оборудования, обеспечивающий соединение всех компьютеров, установленных в классе, в единую сеть, с выходом через прокси-сервер в Интернет. Программное обеспечение: операционная система MS Windows 7 и выше; пакет офисных программ MS Office 2007 и выше; антивирусные программы; Web-браузер.
Практические занятия и семинары	447а (Л.к.)	Рабочие станции, комплект сетевого оборудования, обеспечивающий соединение всех компьютеров, установленных в классе, в единую сеть, с выходом через прокси-сервер в Интернет, аудиторная доска для письма фломастером с магнитной поверхностью. Программное обеспечение: операционная система MS Windows 7 и выше; пакет офисных программ MS Office 2007 и выше; TeX Live-TeX Live 2017, антивирусные программы; Web-браузер.
Зачет, диф. зачет	447а (Л.к.)	Рабочие станции, комплект сетевого оборудования, обеспечивающий соединение всех компьютеров, установленных в классе, в единую сеть, с выходом через прокси-сервер в Интернет. Программное обеспечение: операционная система MS Windows 7 и выше; пакет офисных программ MS Office 2007 и выше; антивирусные программы; Web-браузер.