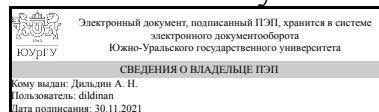


ЮЖНО-УРАЛЬСКИЙ ГОСУДАРСТВЕННЫЙ УНИВЕРСИТЕТ

УТВЕРЖДАЮ:
Директор филиала
Филиал г. Златоуст



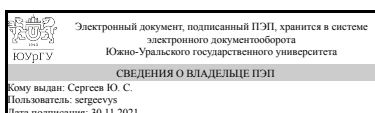
А. Н. Дильдин

РАБОЧАЯ ПРОГРАММА

дисциплины ФД.02 Релейная защита и автоматизация электроэнергетических систем
для направления 13.03.02 Электроэнергетика и электротехника
уровень Бакалавриат
форма обучения очная
кафедра-разработчик Электрооборудование и автоматизация производственных процессов

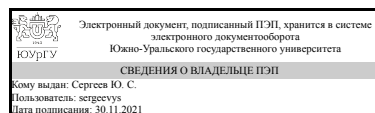
Рабочая программа составлена в соответствии с ФГОС ВО по направлению подготовки 13.03.02 Электроэнергетика и электротехника, утверждённым приказом Минобрнауки от 28.02.2018 № 144

Зав.кафедрой разработчика,
к.техн.н., доц.



Ю. С. Сергеев

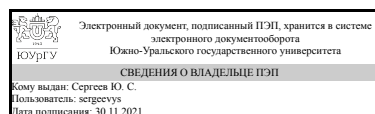
Разработчик программы,
к.техн.н., доц., заведующий
кафедрой



Ю. С. Сергеев

СОГЛАСОВАНО

Руководитель направления
к.техн.н., доц.



Ю. С. Сергеев

1. Цели и задачи дисциплины

Целью изучения дисциплины является формирование знаний о принципах организации и технической реализации релейной защиты и автоматизации (РЗА) электроэнергетических систем. Задачей изучения дисциплины является усвоение студентами основных принципов выполнения защит, как отдельных элементов, так и системы в целом, а также основных положений по расчету систем релейной защиты.

Краткое содержание дисциплины

В рамках освоения дисциплины изучаются вопросы назначения, элементная база РЗА, основные типы релейных защит, резервирование при отказах защит и выключателей, а также рассматриваются схмотехника и принципы работы устройств автоматизации в электроэнергетических системах.

2. Компетенции обучающегося, формируемые в результате освоения дисциплины

Планируемые результаты освоения ОП ВО (компетенции)	Планируемые результаты обучения по дисциплине
ОПК-4 Способен использовать методы анализа и моделирования электрических цепей и электрических машин	<p>Знает: терминологию, установленную государственными стандартами для релейной защиты; назначение и функции релейной защиты, основные требования, предъявляемые к ее свойствам, показатели ее эффективности, основные виды и принципы построения защит; особенности нормальных и аварийных режимов, которые должны учитываться релейной защитой для обеспечения надежного функционирования; методы анализа, моделирования защищаемого объекта и методы определения параметров срабатывания основных и резервных защит по характеристикам нормального и аварийного режимов, согласование параметров защит различных элементов системы электроснабжения</p> <p>Умеет: проводить проверку отдельных реле и защиты в целом, определять их характеристики; составлять структурную и принципиальную схему релейной защиты для основных устройств системы электроснабжения, рассчитывать и подбирать по справочным данным элементы схем; рассчитывать параметры срабатывания релейной защиты, настраивать реле в соответствии с выбранными уставками, определять зону действия защиты при изменении режимов работы энергосистемы и схемы питания защищаемого объекта</p> <p>Имеет практический опыт: расчета параметров срабатывания релейной защиты, настройки реле в соответствии с выбранными уставками, определения зоны действия защиты при изменении режимов работы энергосистемы и схемы питания защищаемого объекта</p>

3. Место дисциплины в структуре ОП ВО

Перечень предшествующих дисциплин, видов работ учебного плана	Перечень последующих дисциплин, видов работ
1.О.16 Теоретические основы электротехники	Не предусмотрены

Требования к «входным» знаниям, умениям, навыкам студента, необходимым при освоении данной дисциплины и приобретенным в результате освоения предшествующих дисциплин:

Дисциплина	Требования
1.О.16 Теоретические основы электротехники	Знает: методы анализа установившихся и переходных процессов, происходящих в электромагнитной системе, физико-математический аппарат, методы анализа и моделирования, теоретического и экспериментального исследования электрических и магнитных цепей Умеет: создавать математические модели электромагнитной системы и проводить качественный и численный анализ работы, применять соответствующий физико-математический аппарат, методы анализа и моделирования, теоретического и экспериментального исследования электрических и магнитных цепей Имеет практический опыт: анализа, синтеза и моделирования электрических цепей и электромагнитных систем, применения соответствующего физико-математического аппарата, методов анализа и моделирования, теоретического и экспериментального исследования электрических и магнитных цепей

4. Объём и виды учебной работы

Общая трудоемкость дисциплины составляет 3 з.е., 108 ч., 54,25 ч. контактной работы

Вид учебной работы	Всего часов	Распределение по семестрам в часах
		Номер семестра
		7
Общая трудоёмкость дисциплины	108	108
<i>Аудиторные занятия:</i>	48	48
Лекции (Л)	24	24
Практические занятия, семинары и (или) другие виды аудиторных занятий (ПЗ)	0	0
Лабораторные работы (ЛР)	24	24
<i>Самостоятельная работа (СРС)</i>	53,75	53,75
с применением дистанционных образовательных	0	

технологий		
Подготовка к зачету	53,75	53.75
Консультации и промежуточная аттестация	6,25	6,25
Вид контроля (зачет, диф.зачет, экзамен)	-	зачет

5. Содержание дисциплины

№ раздела	Наименование разделов дисциплины	Объем аудиторных занятий по видам в часах			
		Всего	Л	ПЗ	ЛР
1	Назначение РЗА	3	3	0	0
2	Элементная база РЗА	4	4	0	0
3	Основные типы релейных защит	12	2	0	10
4	Резервирование при отказах защит и выключателей	3	3	0	0
5	Автоматизация в электроэнергетических системах	26	12	0	14

5.1. Лекции

№ лекции	№ раздела	Наименование или краткое содержание лекционного занятия	Кол-во часов
1	1	Характеристики токов и напряжений в ненормальных и аварийных режимах электроэнергетических систем и основных электроприёмников	2
2	1	Требования, предъявляемые к РЗА	1
3	2	Электромеханические реле	1
4	2	Полупроводниковые (статические) реле	1
5	2	Микропроцессорные устройства РЗА	1
6	2	Трансформаторы тока и напряжения в схемах РЗА	1
7	3	Принципы построения защит с относительной селективностью	1
8	3	Принципы построения защит с абсолютной селективностью	1
9	4	Принципы выполнения основных и резервных защит на энергообъектах	1
10	4	Ближнее и дальнее резервирование	1
11	4	Устройства резервирования при отказах выключателей (УРОВ)	1
12	5	Области автоматизированного управления состояниями схем питания потребителей и электроприёмников	1
13	5	Устройства АПВ	2
14	5	Устройства АВР	2
15	5	Устройства АЧР	2
16	5	Устройства автоматической синхронизации	2
17	5	Телемеханизация и диспетчерское управление	2
18	5	Интеграция в АСУ ТП объекта	1

5.2. Практические занятия, семинары

Не предусмотрены

5.3. Лабораторные работы

№ занятия	№ раздела	Наименование или краткое содержание лабораторной работы	Кол-во часов
1	3	Исследование работы токовой отсечки	2
2	3	Исследование работы максимальной токовой защиты с независимой выдержкой времени	2
3	3	Исследование работы максимальной токовой защиты с ограниченно зависимой выдержкой времени	2
4	3	Исследование работы продольной дифференциальной защиты ЛЭП	2
5	3	Исследование работы дифференциальной защиты трансформатора	2
6	5	Исследование работы автоматического повторного включения линии электропередач	2
7	5	Исследование работы автоматического включения резерва питающего присоединения	2
8	5	Исследование работы автоматического включения резерва секционного выключателя	2
9	5	Исследование автоматического регулирования возбуждения синхронного генератора	2
10	5	Исследование работы автоматической синхронизации генератора с сетью	4
11	5	Исследование автоматического регулирования частоты и активной мощности синхронного генератора	2

5.4. Самостоятельная работа студента

Выполнение СРС			
Подвид СРС	Список литературы (с указанием разделов, глав, страниц) / ссылка на ресурс	Семестр	Кол-во часов
Подготовка к зачету	Электроэнергетика. Релейная защита и автоматика электроэнергетических систем : учебное пособие / Ю. А. Ершов, О. П. Халезина, А. В. Малеев, Д. П. Перехватов. — Красноярск : СФУ, 2012. — 68 с. — ISBN 978-7638-2555-8 (стр. 6-44)	7	53,75

6. Текущий контроль успеваемости, промежуточная аттестация

Контроль качества освоения образовательной программы осуществляется в соответствии с Положением о балльно-рейтинговой системе оценивания результатов учебной деятельности обучающихся.

6.1. Контрольные мероприятия (КМ)

№ КМ	Се-местр	Вид контроля	Название контрольного мероприятия	Вес	Макс. балл	Порядок начисления баллов	Учи-тыва-ется в ПА
1	7	Текущий контроль	Выполнение и защита лабораторной	1	5	Защита лабораторной работы осуществляется индивидуально. Студентом предоставляется оформленный	зачет

			работы №1			<p>отчет. Оценивается качество оформления, правильность выводов и ответы на вопросы (задаются 2 вопроса).</p> <p>При оценивании результатов мероприятия используется балльно-рейтинговая система оценивания результатов учебной деятельности обучающихся (утверждена приказом ректора от 24.05.2019 г. № 179).</p> <p>Общий балл при оценке складывается из следующих показателей (за каждую лабораторную работу):</p> <ul style="list-style-type: none"> - приведены методики оценки технологических параметров – 1 балл; - выводы логичны и обоснованы – 1 балл; - оформление работы соответствует требованиям – 1 балл; - правильный ответ на один вопрос – 1 балл. 	
2	7	Текущий контроль	Выполнение и защита лабораторной работы №2	1	5	<p>Защита лабораторной работы осуществляется индивидуально.</p> <p>Студентом предоставляется оформленный отчет. Оценивается качество оформления, правильность выводов и ответы на вопросы (задаются 2 вопроса).</p> <p>При оценивании результатов мероприятия используется балльно-рейтинговая система оценивания результатов учебной деятельности обучающихся (утверждена приказом ректора от 24.05.2019 г. № 179).</p> <p>Общий балл при оценке складывается из следующих показателей (за каждую лабораторную работу):</p> <ul style="list-style-type: none"> - приведены методики оценки технологических параметров – 1 балл; - выводы логичны и обоснованы – 1 балл; - оформление работы соответствует требованиям – 1 балл; - правильный ответ на один вопрос – 1 балл. 	зачет
3	7	Текущий контроль	Выполнение и защита лабораторной работы №3	1	5	<p>Защита лабораторной работы осуществляется индивидуально.</p> <p>Студентом предоставляется оформленный отчет. Оценивается качество оформления, правильность выводов и ответы на вопросы (задаются 2 вопроса).</p> <p>При оценивании результатов мероприятия используется балльно-рейтинговая система оценивания результатов учебной деятельности обучающихся (утверждена приказом ректора от 24.05.2019 г. № 179).</p> <p>Общий балл при оценке складывается из следующих показателей (за каждую лабораторную работу):</p> <ul style="list-style-type: none"> - приведены методики оценки технологических параметров – 1 балл; - выводы логичны и обоснованы – 1 балл; 	зачет

						<p>- оформление работы соответствует требованиям – 1 балл;</p> <p>- правильный ответ на один вопрос – 1 балл.</p>	
4	7	Текущий контроль	Выполнение и защита лабораторной работы №4	1	5	<p>Защита лабораторной работы осуществляется индивидуально. Студентом предоставляется оформленный отчет. Оценивается качество оформления, правильность выводов и ответы на вопросы (задаются 2 вопроса).</p> <p>При оценивании результатов мероприятия используется балльно-рейтинговая система оценивания результатов учебной деятельности обучающихся (утверждена приказом ректора от 24.05.2019 г. № 179). Общий балл при оценке складывается из следующих показателей (за каждую лабораторную работу):</p> <ul style="list-style-type: none"> - приведены методики оценки технологических параметров – 1 балл; - выводы логичны и обоснованы – 1 балл; - оформление работы соответствует требованиям – 1 балл; - правильный ответ на один вопрос – 1 балл. 	зачет
5	7	Текущий контроль	Выполнение и защита лабораторной работы №5	1	5	<p>Защита лабораторной работы осуществляется индивидуально. Студентом предоставляется оформленный отчет. Оценивается качество оформления, правильность выводов и ответы на вопросы (задаются 2 вопроса).</p> <p>При оценивании результатов мероприятия используется балльно-рейтинговая система оценивания результатов учебной деятельности обучающихся (утверждена приказом ректора от 24.05.2019 г. № 179). Общий балл при оценке складывается из следующих показателей (за каждую лабораторную работу):</p> <ul style="list-style-type: none"> - приведены методики оценки технологических параметров – 1 балл; - выводы логичны и обоснованы – 1 балл; - оформление работы соответствует требованиям – 1 балл; - правильный ответ на один вопрос – 1 балл. 	зачет
6	7	Текущий контроль	Выполнение и защита лабораторной работы №6	1	5	<p>Защита лабораторной работы осуществляется индивидуально. Студентом предоставляется оформленный отчет. Оценивается качество оформления, правильность выводов и ответы на вопросы (задаются 2 вопроса).</p> <p>При оценивании результатов мероприятия используется балльно-рейтинговая система оценивания результатов учебной деятельности обучающихся (утверждена</p>	зачет

						<p>приказом ректора от 24.05.2019 г. № 179). Общий балл при оценке складывается из следующих показателей (за каждую лабораторную работу):</p> <ul style="list-style-type: none"> - приведены методики оценки технологических параметров – 1 балл; - выводы логичны и обоснованы – 1 балл; - оформление работы соответствует требованиям – 1 балл; - правильный ответ на один вопрос – 1 балл. 	
7	7	Бонус	Выполнение и защита лабораторной работы №7	-	5	<p>Защита лабораторной работы осуществляется индивидуально. Студентом предоставляется оформленный отчет. Оценивается качество оформления, правильность выводов и ответы на вопросы (задаются 2 вопроса). При оценивании результатов мероприятия используется балльно-рейтинговая система оценивания результатов учебной деятельности обучающихся (утверждена приказом ректора от 24.05.2019 г. № 179). Общий балл при оценке складывается из следующих показателей (за каждую лабораторную работу):</p> <ul style="list-style-type: none"> - приведены методики оценки технологических параметров – 1 балл; - выводы логичны и обоснованы – 1 балл; - оформление работы соответствует требованиям – 1 балл; - правильный ответ на один вопрос – 1 балл. 	зачет
8	7	Текущий контроль	Выполнение и защита лабораторной работы №8	1	5	<p>Защита лабораторной работы осуществляется индивидуально. Студентом предоставляется оформленный отчет. Оценивается качество оформления, правильность выводов и ответы на вопросы (задаются 2 вопроса). При оценивании результатов мероприятия используется балльно-рейтинговая система оценивания результатов учебной деятельности обучающихся (утверждена приказом ректора от 24.05.2019 г. № 179). Общий балл при оценке складывается из следующих показателей (за каждую лабораторную работу):</p> <ul style="list-style-type: none"> - приведены методики оценки технологических параметров – 1 балл; - выводы логичны и обоснованы – 1 балл; - оформление работы соответствует требованиям – 1 балл; - правильный ответ на один вопрос – 1 балл. 	зачет
9	7	Текущий контроль	Выполнение и защита лабораторной	1	5	<p>Защита лабораторной работы осуществляется индивидуально. Студентом предоставляется оформленный</p>	зачет

			работы №9			<p>отчет. Оценивается качество оформления, правильность выводов и ответы на вопросы (задаются 2 вопроса).</p> <p>При оценивании результатов мероприятия используется балльно-рейтинговая система оценивания результатов учебной деятельности обучающихся (утверждена приказом ректора от 24.05.2019 г. № 179).</p> <p>Общий балл при оценке складывается из следующих показателей (за каждую лабораторную работу):</p> <ul style="list-style-type: none"> - приведены методики оценки технологических параметров – 1 балл; - выводы логичны и обоснованы – 1 балл; - оформление работы соответствует требованиям – 1 балл; - правильный ответ на один вопрос – 1 балл. 	
10	7	Текущий контроль	Выполнение и защита лабораторной работы №10	1	5	<p>Защита лабораторной работы осуществляется индивидуально.</p> <p>Студентом предоставляется оформленный отчет. Оценивается качество оформления, правильность выводов и ответы на вопросы (задаются 2 вопроса).</p> <p>При оценивании результатов мероприятия используется балльно-рейтинговая система оценивания результатов учебной деятельности обучающихся (утверждена приказом ректора от 24.05.2019 г. № 179).</p> <p>Общий балл при оценке складывается из следующих показателей (за каждую лабораторную работу):</p> <ul style="list-style-type: none"> - приведены методики оценки технологических параметров – 1 балл; - выводы логичны и обоснованы – 1 балл; - оформление работы соответствует требованиям – 1 балл; - правильный ответ на один вопрос – 1 балл. 	зачет
11	7	Текущий контроль	Выполнение и защита лабораторной работы №11	1	5	<p>Защита лабораторной работы осуществляется индивидуально.</p> <p>Студентом предоставляется оформленный отчет. Оценивается качество оформления, правильность выводов и ответы на вопросы (задаются 2 вопроса).</p> <p>При оценивании результатов мероприятия используется балльно-рейтинговая система оценивания результатов учебной деятельности обучающихся (утверждена приказом ректора от 24.05.2019 г. № 179).</p> <p>Общий балл при оценке складывается из следующих показателей (за каждую лабораторную работу):</p> <ul style="list-style-type: none"> - приведены методики оценки технологических параметров – 1 балл; - выводы логичны и обоснованы – 1 балл; 	зачет

	литературы	ресурса в электронной форме	
1	Основная литература	Электронно-библиотечная система издательства Лань	Электроэнергетика. Релейная защита и автоматика электроэнергетических систем : учебное пособие / Ю. А. Ершов, О. П. Халезина, А. В. Малеев, Д. П. Перехватов. — Красноярск : СФУ, 2012. — 68 с. — ISBN 978-7638-2555-8 https://e.lanbook.com/book/45692

Перечень используемого программного обеспечения:

1. Microsoft-Windows(бессрочно)
2. Microsoft-Office(бессрочно)

Перечень используемых профессиональных баз данных и информационных справочных систем:

1. -База данных ВИНТИ РАН(бессрочно)
2. -Информационные ресурсы ФИПС(бессрочно)

8. Материально-техническое обеспечение дисциплины

Вид занятий	№ ауд.	Основное оборудование, стенды, макеты, компьютерная техника, предустановленное программное обеспечение, используемое для различных видов занятий
Лекции	102 (1)	Аудитория, оборудованная персональным компьютером и проекционным оборудованием
Лабораторные занятия	316 (1)	Лабораторные стенды "Релейная защита и автоматизация электроэнергетических систем"