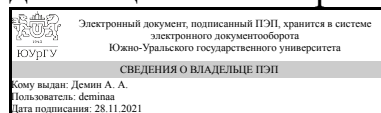


ЮЖНО-УРАЛЬСКИЙ ГОСУДАРСТВЕННЫЙ УНИВЕРСИТЕТ

УТВЕРЖДАЮ:
Директор института
Институт открытого и
дистанционного образования



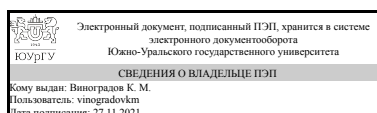
А. А. Демин

РАБОЧАЯ ПРОГРАММА

**дисциплины 1.Ф.П1.12 Металлические конструкции
для направления 08.03.01 Строительство
уровень Бакалавриат
профиль подготовки Промышленное и гражданское строительство
форма обучения заочная
кафедра-разработчик Техника, технологии и строительство**

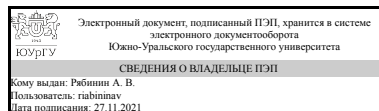
Рабочая программа составлена в соответствии с ФГОС ВО по направлению подготовки 08.03.01 Строительство, утверждённым приказом Минобрнауки от 31.05.2017 № 481

Зав.кафедрой разработчика,
к.техн.н., доц.



К. М. Виноградов

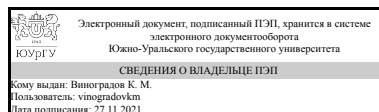
Разработчик программы,
старший преподаватель (-)



А. В. Рябинин

СОГЛАСОВАНО

Руководитель образовательной
программы
к.техн.н., доц.



К. М. Виноградов

1. Цели и задачи дисциплины

Подготовка бакалавров по промышленному и гражданскому строительству широкого профиля с углубленным изучением основ проектирования, изготовления и монтажа металлических конструкций зданий и сооружений. Задачи: - выработка понимания основ работы элементов металлических конструкций, зданий и сооружений; - знание принципов рационального проектирования металлических конструкций с учетом требований изготовления, монтажа, эксплуатационной надежности на основе технико-экономического анализ; - формирование навыков конструирования и расчета для решения конкретных инженерных задач с использованием норм проектирования, стандартов, справочников, средств автоматизированного проектирования.

Краткое содержание дисциплины

Дисциплина "Металлические конструкции" направлена на формирование необходимого уровня подготовки дипломированного специалиста, обеспечивающая обязательный уровень знаний для профессиональной деятельности в качестве инженера в области строительной индустрии с дальнейшей реализацией полученных знаний в теории и практике проектирования и конструирования металлических конструкций.

2. Компетенции обучающегося, формируемые в результате освоения дисциплины

Планируемые результаты освоения ОП ВО (компетенции)	Планируемые результаты обучения по дисциплине
ПК-6 Способен выполнять работы по проектированию металлических конструкций	Знает: нормативную базу проектирования строительных объектов. Математические методы определения напряженно деформированного состояния объектов строительства при действии в статических и динамических воздействий. Умеет: пользоваться компьютерными технологиями проектирования и исследования напряженного состояния строительных объектов при различных воздействиях Имеет практический опыт: в работе на ПК для расчета и конструирования стальных конструкций

3. Место дисциплины в структуре ОП ВО

Перечень предшествующих дисциплин, видов работ учебного плана	Перечень последующих дисциплин, видов работ
Нет	Легкие стальные конструкции, Мониторинг, испытание, усиление зданий и сооружений

Требования к «входным» знаниям, умениям, навыкам студента, необходимым при освоении данной дисциплины и приобретенным в результате освоения предшествующих дисциплин:

Нет

4. Объём и виды учебной работы

Общая трудоёмкость дисциплины составляет 6 з.е., 216 ч., 39,75 ч. контактной работы

Вид учебной работы	Всего часов	Распределение по семестрам в часах	
		Номер семестра	
		8	9
Общая трудоёмкость дисциплины	216	144	72
<i>Аудиторные занятия:</i>	24	16	8
Лекции (Л)	12	8	4
Практические занятия, семинары и (или) другие виды аудиторных занятий (ПЗ)	8	8	0
Лабораторные работы (ЛР)	4	0	4
<i>Самостоятельная работа (СРС)</i>	176,25	119,75	56,5
с применением дистанционных образовательных технологий	0		
Подготовка к выполнению курсового проекта	20	0	20
Подготовка к выполнению тестов	121	102	19
Подготовка к экзамену	17,5	0	17,5
Подготовка к зачету	17,75	17,75	0
Консультации и промежуточная аттестация	15,75	8,25	7,5
Вид контроля (зачет, диф.зачет, экзамен)	-	зачет	экзамен,КП

5. Содержание дисциплины

№ раздела	Наименование разделов дисциплины	Объем аудиторных занятий по видам в часах			
		Всего	Л	ПЗ	ЛР
1	Введение в металлоконструкции	1	1	0	0
2	Общие положения проектирования металлических конструкций	1	1	0	0
3	Металлы в строительстве	2	1	0	1
4	Стали и сплавы	2	1	1	0
5	Обработка металла	2	1	1	0
6	Элементы металлических конструкций. Металлические изделия	7	3	1	3
7	Коррозия металлов	1	1	0	0
8	Соединение металлических конструкций	3	1	2	0
9	Основы проектирования, изготовления и монтажа металлических конструкций	1	1	0	0
10	Основы расчета металлических конструкций	4	1	3	0

5.1. Лекции

№ лекции	№ раздела	Наименование или краткое содержание лекционного занятия	Кол-во часов
1	1	Понятие «металлические конструкции»; история применения, типизация и унификация металлических конструкций	1
2	2	Достоинства и недостатки металлических конструкций; основные требования, предъявляемые к металлическим конструкциям	1
3	3	Определение и классификация; строение металлов. Стальные каркасы зданий средней и малой этажности. Стальные каркасы высотных зданий	1
4	4	Общие сведения о железоуглеродистых сплавах. Чугун. Сталь. Цветные металлы и сплавы	1
5	5	Сущность термической обработки; виды термической обработки металлов	1
6	6	Элементы металлических конструкций. Определение и классификация металлических изделий и конструкций; характеристика основных профилей сортамента. Балки и балочные клетки. Металлические колонны и стойки. Металлические фермы. Листовые конструкции. Конструкции большепролетных покрытий. Висячие конструкции. Легкие стальные конструкции.	3
7	7	Общие сведения о коррозии металлов; защита металлов от коррозии	1
8	8	Сварные соединения. Болтовые соединения	1
9	9	Организация проектирования металлоконструкций; технология монтажа металлических конструкций; изготовление металлических конструкций. Основы проектирования балочных клеток	1
10	10	Основные понятия и определения; основные положения расчета металлических конструкций; классификация нагрузок и их сочетаний; напряженное и деформированное состояние центрально нагруженных элементов	1

5.2. Практические занятия, семинары

№ занятия	№ раздела	Наименование или краткое содержание практического занятия, семинара	Кол-во часов
1	4	Определение и классификация; фазовые и структурные составляющие железоуглеродистых сплавов; диаграмма состояния железоуглеродистых сплавов. Производство чугуна. Производство сталей и сплавов.	1
2	5	Термическая обработка металлов	1
3	6	Выбор сталей для строительных конструкций; влияние различных факторов на свойства стали; виды разрушений; работа металла под нагрузкой. Листовая сталь; уголкового профили; швеллеры; двутавры; тонкостенные профили; трубы; холодногнутые профили; различные профили и изделия из металла, применяемые в строительстве; профили из алюминиевых сплавов; правила использования профилей в строительных конструкциях	1
7	8	Конструирование и работа сварных соединений. Конструирование и работа болтовых соединений	2
5	10	Основы расчета изгибаемых элементов. Основы расчета центрально сжатых стержней	1,5
6	10	Основы расчета на прочность стержней, работающих на сжатие или растяжение с изгибом. Основы расчета на устойчивость внецентренно сжатых и сжато-изогнутых стержней. Расчет элементов металлических конструкций при воздействии переменных нагрузок (проверка на усталость)	1,5

5.3. Лабораторные работы

№ занятия	№ раздела	Наименование или краткое содержание лабораторной работы	Кол-во часов
1	3	Основы компоновки, конструирования и расчета стальных каркасов	1
2	6	Компоновка конструкций ферм	1
3	6	Расчет оболочек вращения листовых конструкций на прочность и устойчивость	1
4	6	Компоновка балочных конструкций	1

5.4. Самостоятельная работа студента

Выполнение СРС			
Подвид СРС	Список литературы (с указанием разделов, глав, страниц) / ссылка на ресурс	Семестр	Кол-во часов
Подготовка к выполнению курсового проекта	ЭУМЛ: №5 Гл. 1-4. С. 6-52.	9	20
Подготовка к выполнению тестов	ЭУМЛ: №1 Гл. 7-10. С. 125-249. ЭУМЛ: №3 Гл. 4-9. С. 84-332.	9	19
Подготовка к выполнению тестов	ЭУМЛ: №1 Гл. 3-5. С. 45-123. ЭУМЛ: №2 Гл. 1-4, С. 8-150. ЭУМЛ: №3 Гл. 1-3, С. 14-67.	8	102
Подготовка к экзамену	ЭУМЛ: №1 Гл. 7-10. С. 125-249. ЭУМЛ: №3 Гл. 4-9. С. 84-332.	9	17,5
Подготовка к зачету	ЭУМЛ: №1 Гл. 3-8. С. 45-193. ЭУМЛ: №3 Гл. 1-3. С. 14-67	8	17,75

6. Текущий контроль успеваемости, промежуточная аттестация

Контроль качества освоения образовательной программы осуществляется в соответствии с Положением о балльно-рейтинговой системе оценивания результатов учебной деятельности обучающихся.

6.1. Контрольные мероприятия (КМ)

№ КМ	Се-местр	Вид контроля	Название контрольного мероприятия	Вес	Макс. балл	Порядок начисления баллов	Учитывается в ПА
1	8	Текущий контроль	Тест 1	6,25	5	Выполнение тестового задания осуществляется на портале «Электронный ЮУрГУ» (https://edu.susu.ru). Студенту предоставляется 2 попытки с ограничением по времени для прохождения каждого теста. Метод оценивания – высшая оценка по итогам всех попыток. В случае, если студент набирает менее 60% баллов, по его просьбе преподаватель предоставляет дополнительные попытки.	зачет
2	8	Текущий контроль	Тест 2	1	6,25	Выполнение тестового задания осуществляется на портале	зачет

						«Электронный ЮУрГУ» (https://edu.susu.ru). Студенту предоставляется 2 попытки с ограничением по времени для прохождения каждого теста. Метод оценивания – высшая оценка по итогам всех попыток. В случае, если студент набирает менее 60% баллов, по его просьбе преподаватель предоставляет дополнительные попытки.	
3	8	Текущий контроль	Тест 3	6,25	5	Выполнение тестового задания осуществляется на портале «Электронный ЮУрГУ» (https://edu.susu.ru). Студенту предоставляется 2 попытки с ограничением по времени для прохождения каждого теста. Метод оценивания – высшая оценка по итогам всех попыток. В случае, если студент набирает менее 60% баллов, по его просьбе преподаватель предоставляет дополнительные попытки.	зачет
4	8	Текущий контроль	Тест 4	6,25	5	Выполнение тестового задания осуществляется на портале «Электронный ЮУрГУ» (https://edu.susu.ru). Студенту предоставляется 2 попытки с ограничением по времени для прохождения каждого теста. Метод оценивания – высшая оценка по итогам всех попыток. В случае, если студент набирает менее 60% баллов, по его просьбе преподаватель предоставляет дополнительные попытки.	зачет
5	8	Текущий контроль	Тест 5	6,25	5	Выполнение тестового задания осуществляется на портале «Электронный ЮУрГУ» (https://edu.susu.ru). Студенту предоставляется 2 попытки с ограничением по времени для прохождения каждого теста. Метод оценивания – высшая оценка по итогам всех попыток. В случае, если студент набирает менее 60% баллов, по его просьбе преподаватель предоставляет дополнительные попытки.	зачет
6	8	Текущий контроль	Тест 6	6,25	5	Выполнение тестового задания осуществляется на портале «Электронный ЮУрГУ» (https://edu.susu.ru). Студенту предоставляется 2 попытки с ограничением по времени для прохождения каждого теста. Метод оценивания – высшая оценка по итогам всех попыток. В случае, если студент набирает менее 60% баллов, по его	зачет

						просьбе преподаватель предоставляет дополнительные попытки.	
7	8	Текущий контроль	Тест 7	6,25	5	Выполнение тестового задания осуществляется на портале «Электронный ЮУрГУ» (https://edu.susu.ru). Студенту предоставляется 2 попытки с ограничением по времени для прохождения каждого теста. Метод оценивания – высшая оценка по итогам всех попыток. В случае, если студент набирает менее 60% баллов, по его просьбе преподаватель предоставляет дополнительные попытки.	зачет
8	8	Текущий контроль	Тест 8	6,25	5	Выполнение тестового задания осуществляется на портале «Электронный ЮУрГУ» (https://edu.susu.ru). Студенту предоставляется 2 попытки с ограничением по времени для прохождения каждого теста. Метод оценивания – высшая оценка по итогам всех попыток. В случае, если студент набирает менее 60% баллов, по его просьбе преподаватель предоставляет дополнительные попытки.	зачет
9	8	Текущий контроль	Тест 9	6,25	5	Выполнение тестового задания осуществляется на портале «Электронный ЮУрГУ» (https://edu.susu.ru). Студенту предоставляется 2 попытки с ограничением по времени для прохождения каждого теста. Метод оценивания – высшая оценка по итогам всех попыток. В случае, если студент набирает менее 60% баллов, по его просьбе преподаватель предоставляет дополнительные попытки.	зачет
10	8	Текущий контроль	Тест 10	6,25	5	Выполнение тестового задания осуществляется на портале «Электронный ЮУрГУ» (https://edu.susu.ru). Студенту предоставляется 2 попытки с ограничением по времени для прохождения каждого теста. Метод оценивания – высшая оценка по итогам всех попыток. В случае, если студент набирает менее 60% баллов, по его просьбе преподаватель предоставляет дополнительные попытки.	зачет
11	8	Текущий контроль	Тест 11	6,25	5	Выполнение тестового задания осуществляется на портале «Электронный ЮУрГУ» (https://edu.susu.ru). Студенту предоставляется 2 попытки с	зачет

						ограничением по времени для прохождения каждого теста. Метод оценивания – высшая оценка по итогам всех попыток. В случае, если студент набирает менее 60% баллов, по его просьбе преподаватель предоставляет дополнительные попытки.	
12	8	Текущий контроль	Тест 12	6,25	5	Выполнение тестового задания осуществляется на портале «Электронный ЮУрГУ» (https://edu.susu.ru). Студенту предоставляется 2 попытки с ограничением по времени для прохождения каждого теста. Метод оценивания – высшая оценка по итогам всех попыток. В случае, если студент набирает менее 60% баллов, по его просьбе преподаватель предоставляет дополнительные попытки.	зачет
13	8	Текущий контроль	Тест 13	6,25	5	Выполнение тестового задания осуществляется на портале «Электронный ЮУрГУ» (https://edu.susu.ru). Студенту предоставляется 2 попытки с ограничением по времени для прохождения каждого теста. Метод оценивания – высшая оценка по итогам всех попыток. В случае, если студент набирает менее 60% баллов, по его просьбе преподаватель предоставляет дополнительные попытки.	зачет
14	8	Текущий контроль	Тест 14	6,25	5	Выполнение тестового задания осуществляется на портале «Электронный ЮУрГУ» (https://edu.susu.ru). Студенту предоставляется 2 попытки с ограничением по времени для прохождения каждого теста. Метод оценивания – высшая оценка по итогам всех попыток. В случае, если студент набирает менее 60% баллов, по его просьбе преподаватель предоставляет дополнительные попытки.	зачет
15	8	Текущий контроль	Тест 15	1	5	Выполнение тестового задания осуществляется на портале «Электронный ЮУрГУ» (https://edu.susu.ru). Студенту предоставляется 2 попытки с ограничением по времени для прохождения каждого теста. Метод оценивания – высшая оценка по итогам всех попыток. В случае, если студент набирает менее 60% баллов, по его просьбе преподаватель предоставляет дополнительные попытки.	зачет

16	8	Текущий контроль	Тест 16	6,25	5	Выполнение тестового задания осуществляется на портале «Электронный ЮУрГУ» (https://edu.susu.ru). Студенту предоставляется 2 попытки с ограничением по времени для прохождения каждого теста. Метод оценивания – высшая оценка по итогам всех попыток. В случае, если студент набирает менее 60% баллов, по его просьбе преподаватель предоставляет дополнительные попытки.	зачет
17	8	Промежуточная аттестация	Итоговый тест	-	5	Промежуточная аттестация проводится на портале «Электронный ЮУрГУ» (https://edu.susu.ru). В назначенное по расписанию время студент проходит видео- и аудио-идентификацию и выполняет Итоговый тест. Студенту предоставляется 2 попытки с ограничением по времени для прохождения теста. Попытки оцениваются автоматически: максимальный балл за каждый вопрос - 1. Количество вопросов - 15. Метод оценивания — высшая оценка.	зачет
18	9	Курсовая работа/проект	Курсовой проект	-	5	Студенты проходят процедуру идентификации на портале «Электронный ЮУрГУ». Техническое задание выдается в первую неделю семестра на портале «Электронный ЮУрГУ». За две недели до окончания семестра студент сдает преподавателю пояснительную записку 20...25 страниц и графическую часть формата А1 (отправляет файл в формате pdf на портал «Электронный ЮУрГУ»). После проверки преподаватель выставляет предварительную оценку и допускает студента к защите. В последнюю неделю семестра проводится публичная онлайн защита выполненной работы (проекта) в форме вебинара (оболочка Big Blue Button). На защите студент является докладчиком (наличие вебкамеры и микрофона обязательно!) Студент коротко (3-5 мин.) докладывает об основных проектных решениях, принятых в процессе разработки и отвечает на вопросы преподавателя и присутствующих в онлайн конференции. Работа (проект) оценивается по четырехбалльной системе оценок.	курсовые проекты
19	9	Текущий контроль	Тест 1	6,25	5	Выполнение тестового задания осуществляется на портале «Электронный ЮУрГУ» (https://edu.susu.ru). Студенту	экзамен

						предоставляется 2 попытки с ограничением по времени для прохождения каждого теста. Метод оценивания – высшая оценка по итогам всех попыток. В случае, если студент набирает менее 60% баллов, по его просьбе преподаватель предоставляет дополнительные попытки.	
20	9	Текущий контроль	Тест 2	6,25	5	Выполнение тестового задания осуществляется на портале «Электронный ЮУрГУ» (https://edu.susu.ru). Студенту предоставляется 2 попытки с ограничением по времени для прохождения каждого теста. Метод оценивания – высшая оценка по итогам всех попыток. В случае, если студент набирает менее 60% баллов, по его просьбе преподаватель предоставляет дополнительные попытки.	экзамен
21	9	Текущий контроль	Тест 3	6,25	5	Выполнение тестового задания осуществляется на портале «Электронный ЮУрГУ» (https://edu.susu.ru). Студенту предоставляется 2 попытки с ограничением по времени для прохождения каждого теста. Метод оценивания – высшая оценка по итогам всех попыток. В случае, если студент набирает менее 60% баллов, по его просьбе преподаватель предоставляет дополнительные попытки.	экзамен
22	9	Текущий контроль	Тест 4	6,25	5	Выполнение тестового задания осуществляется на портале «Электронный ЮУрГУ» (https://edu.susu.ru). Студенту предоставляется 2 попытки с ограничением по времени для прохождения каждого теста. Метод оценивания – высшая оценка по итогам всех попыток. В случае, если студент набирает менее 60% баллов, по его просьбе преподаватель предоставляет дополнительные попытки.	экзамен
23	9	Текущий контроль	Тест 5	6,25	5	Выполнение тестового задания осуществляется на портале «Электронный ЮУрГУ» (https://edu.susu.ru). Студенту предоставляется 2 попытки с ограничением по времени для прохождения каждого теста. Метод оценивания – высшая оценка по итогам всех попыток. В случае, если студент набирает менее 60% баллов, по его просьбе преподаватель предоставляет дополнительные попытки.	экзамен

24	9	Текущий контроль	Тест 6	6,25	5	Выполнение тестового задания осуществляется на портале «Электронный ЮУрГУ» (https://edu.susu.ru). Студенту предоставляется 2 попытки с ограничением по времени для прохождения каждого теста. Метод оценивания – высшая оценка по итогам всех попыток. В случае, если студент набирает менее 60% баллов, по его просьбе преподаватель предоставляет дополнительные попытки.	экзамен
25	9	Текущий контроль	Тест 7	6,25	5	Выполнение тестового задания осуществляется на портале «Электронный ЮУрГУ» (https://edu.susu.ru). Студенту предоставляется 2 попытки с ограничением по времени для прохождения каждого теста. Метод оценивания – высшая оценка по итогам всех попыток. В случае, если студент набирает менее 60% баллов, по его просьбе преподаватель предоставляет дополнительные попытки.	экзамен
26	9	Текущий контроль	Тест 8	6,25	5	Выполнение тестового задания осуществляется на портале «Электронный ЮУрГУ» (https://edu.susu.ru). Студенту предоставляется 2 попытки с ограничением по времени для прохождения каждого теста. Метод оценивания – высшая оценка по итогам всех попыток. В случае, если студент набирает менее 60% баллов, по его просьбе преподаватель предоставляет дополнительные попытки.	экзамен
27	9	Текущий контроль	Тест 9	6,25	5	Выполнение тестового задания осуществляется на портале «Электронный ЮУрГУ» (https://edu.susu.ru). Студенту предоставляется 2 попытки с ограничением по времени для прохождения каждого теста. Метод оценивания – высшая оценка по итогам всех попыток. В случае, если студент набирает менее 60% баллов, по его просьбе преподаватель предоставляет дополнительные попытки.	экзамен
28	9	Текущий контроль	Тест 10	6,25	5	Выполнение тестового задания осуществляется на портале «Электронный ЮУрГУ» (https://edu.susu.ru). Студенту предоставляется 2 попытки с ограничением по времени для прохождения каждого теста. Метод оценивания – высшая оценка по итогам	экзамен

						всех попыток. В случае, если студент набирает менее 60% баллов, по его просьбе преподаватель предоставляет дополнительные попытки.	
29	9	Текущий контроль	Тест 11	6,25	5	Выполнение тестового задания осуществляется на портале «Электронный ЮУрГУ» (https://edu.susu.ru). Студенту предоставляется 2 попытки с ограничением по времени для прохождения каждого теста. Метод оценивания – высшая оценка по итогам всех попыток. В случае, если студент набирает менее 60% баллов, по его просьбе преподаватель предоставляет дополнительные попытки.	экзамен
30	9	Текущий контроль	Тест 12	6,25	5	Выполнение тестового задания осуществляется на портале «Электронный ЮУрГУ» (https://edu.susu.ru). Студенту предоставляется 2 попытки с ограничением по времени для прохождения каждого теста. Метод оценивания – высшая оценка по итогам всех попыток. В случае, если студент набирает менее 60% баллов, по его просьбе преподаватель предоставляет дополнительные попытки.	экзамен
31	9	Текущий контроль	Тест 13	6,25	5	Выполнение тестового задания осуществляется на портале «Электронный ЮУрГУ» (https://edu.susu.ru). Студенту предоставляется 2 попытки с ограничением по времени для прохождения каждого теста. Метод оценивания – высшая оценка по итогам всех попыток. В случае, если студент набирает менее 60% баллов, по его просьбе преподаватель предоставляет дополнительные попытки.	экзамен
32	9	Текущий контроль	Тест 14	6,25	5	Выполнение тестового задания осуществляется на портале «Электронный ЮУрГУ» (https://edu.susu.ru). Студенту предоставляется 2 попытки с ограничением по времени для прохождения каждого теста. Метод оценивания – высшая оценка по итогам всех попыток. В случае, если студент набирает менее 60% баллов, по его просьбе преподаватель предоставляет дополнительные попытки.	экзамен
33	9	Текущий контроль	Тест 15	2,25	5	Выполнение тестового задания осуществляется на портале «Электронный ЮУрГУ»	экзамен

						(https://edu.susu.ru). Студенту предоставляется 2 попытки с ограничением по времени для прохождения каждого теста. Метод оценивания – высшая оценка по итогам всех попыток. В случае, если студент набирает менее 60% баллов, по его просьбе преподаватель предоставляет дополнительные попытки.	
34	9	Текущий контроль	Тест 16	2,25	5	Выполнение тестового задания осуществляется на портале «Электронный ЮУрГУ» (https://edu.susu.ru). Студенту предоставляется 2 попытки с ограничением по времени для прохождения каждого теста. Метод оценивания – высшая оценка по итогам всех попыток. В случае, если студент набирает менее 60% баллов, по его просьбе преподаватель предоставляет дополнительные попытки.	экзамен
35	9	Текущий контроль	Итоговый тест	100	5	Промежуточная аттестация проводится на портале «Электронный ЮУрГУ» (https://edu.susu.ru). В назначенное по расписанию время студент проходит видео- и аудио-идентификацию и выполняет Итоговый тест. Студенту предоставляется 1 попытка с ограничением по времени для прохождения теста. Попытки оцениваются автоматически: максимальный балл за каждый вопрос - 1. Количество вопросов - 25. Метод оценивания — высшая оценка.	экзамен
36	9	Текущий контроль	Лабораторная работа 1	2	5	Студент проходит процедуру идентификации на портале «Электронный ЮУрГУ» и заходит в курс "Металлические конструкции" и скачивает шаблон варианта работы в соответствие с первой буквой его фамилии. Работа состоит из расчетных заданий. Вариант расчета и ответы на вопросы необходимо занести в скачанный шаблон и отправить на проверку. Каждый из отчетов оценивается: 1 балл - даны правильные ответы на все вопросы; 0,5 балла - даны правильные ответы на более чем 60%, но менее чем 100% вопросов; 0 баллов - ответов нет или даны неправильные ответы более чем на 40% вопросов. В случае, если студент набирает менее 60%, по его просьбе преподаватель предоставляет возможность переделать работу.	экзамен
37	9	Текущий	Лабораторная	2	5	Студент проходит процедуру	экзамен

		контроль	работа 2			идентификации на портале «Электронный ЮУрГУ» и заходит в курс "Металлические конструкции" и скачивает шаблон варианта работы в соответствии с первой буквой его фамилии. Работа состоит из расчетных заданий. Вариант расчета и ответы на вопросы необходимо занести в скачанный шаблон и отправить на проверку. Каждый из отчетов оценивается: 1 балл - даны правильные ответы на все вопросы; 0,5 балла - даны правильные ответы на более чем 60%, но менее чем 100% вопросов; 0 баллов - ответов нет или даны неправильные ответы более чем на 40% вопросов. В случае, если студент набирает менее 60%, по его просьбе преподаватель предоставляет возможность переделать работу.	
38	9	Текущий контроль	Лабораторная работа 3	2	5	Студент проходит процедуру идентификации на портале «Электронный ЮУрГУ» и заходит в курс "Металлические конструкции" и скачивает шаблон варианта работы в соответствии с первой буквой его фамилии. Работа состоит из расчетных заданий. Вариант расчета и ответы на вопросы необходимо занести в скачанный шаблон и отправить на проверку. Каждый из отчетов оценивается: 1 балл - даны правильные ответы на все вопросы; 0,5 балла - даны правильные ответы на более чем 60%, но менее чем 100% вопросов; 0 баллов - ответов нет или даны неправильные ответы более чем на 40% вопросов. В случае, если студент набирает менее 60%, по его просьбе преподаватель предоставляет возможность переделать работу.	экзамен
39	9	Текущий контроль	Лабораторная работа 4	2	5	Студент проходит процедуру идентификации на портале «Электронный ЮУрГУ» и заходит в курс "Металлические конструкции" и скачивает шаблон варианта работы в соответствии с первой буквой его фамилии. Работа состоит из расчетных заданий. Вариант расчета и ответы на вопросы необходимо занести в скачанный шаблон и отправить на проверку. Каждый из отчетов оценивается: 1 балл - даны правильные ответы на все вопросы; 0,5 балла - даны правильные ответы на более чем 60%, но менее чем 100% вопросов; 0 баллов -	экзамен

		система издательства Лань	дерева и пластмасс. Основания и фундаменты : учебник / Т. Н. Цай, М. К. Бородич, А. П. Мандриков. — 3-е изд., стер. — Санкт-Петербург : Лань, 2012. https://e.lanbook.com/book/9467
2	Основная литература	Электронно-библиотечная система издательства Лань	Бараз, В. Р. Назначение и выбор металлических материалов : учебное пособие / В. Р. Бараз, М. А. Филиппов, М. А. Гервасьев. — Екатеринбург : УрФУ, 2016. — 192 с. https://e.lanbook.com/book/99064
3	Основная литература	Электронно-библиотечная система издательства Лань	Мандриков, А. П. Примеры расчета металлических конструкций : учебное пособие / А. П. Мандриков. — 3-е изд., стер. — Санкт-Петербург : Лань, 2012. — 432 с. https://e.lanbook.com/book/9466
4	Основная литература	Электронно-библиотечная система издательства Лань	Парлашкевич, В. С. Сварка строительных металлических конструкций : учебное пособие / В. С. Парлашкевич, В. А. Белов. — 2-е изд. — Москва : МИСИ – МГСУ, 2012. — 112 с. https://e.lanbook.com/book/73621
5	Методические пособия для самостоятельной работы студента	Электронно-библиотечная система издательства Лань	Блажнов, А. А. Металлические конструкции, включая сварку : учебно-методическое пособие / А. А. Блажнов, Е. С. Стёпина. — Орел : ОрелГАУ, 2016. — 59 с. https://e.lanbook.com/book/91679

Перечень используемого программного обеспечения:

1. Microsoft-Windows(бессрочно)
2. Microsoft-Office(бессрочно)

Перечень используемых профессиональных баз данных и информационных справочных систем:

Нет

8. Материально-техническое обеспечение дисциплины

Вид занятий	№ ауд.	Основное оборудование, стенды, макеты, компьютерная техника, предустановленное программное обеспечение, используемое для различных видов занятий
Самостоятельная работа студента	108 (Л.к.)	Компьютер 15 шт.(Intel(R) Celeron(R) CPU J1800 @ 2.41 GHz, 4,00 ГБ ОЗУ с выходом в Интернет и доступом в портал «Электронный ЮУрГУ»; Компьютер 1 шт. (Intel(R) Core(TM) i7-7700 CPU @ 3.60 GHz, 8,00 ГБ ОЗУ); Интерактивная доска IQBoardPS, Проектор EPSON, наушники с микрофоном SVEN, Монитор 15 шт АОС.
Лабораторные занятия	108 (Л.к.)	Компьютер 15 шт.(Intel(R) Celeron(R) CPU J1800 @ 2.41 GHz, 4,00 ГБ ОЗУ с выходом в Интернет и доступом в портал «Электронный ЮУрГУ»; Компьютер 1 шт. (Intel(R) Core(TM) i7-7700 CPU @ 3.60 GHz, 8,00 ГБ ОЗУ); Интерактивная доска IQBoardPS, Проектор EPSON, наушники с микрофоном SVEN, Монитор 15 шт АОС.
Лекции	108 (Л.к.)	Компьютер 15 шт.(Intel(R) Celeron(R) CPU J1800 @ 2.41 GHz, 4,00 ГБ ОЗУ с выходом в Интернет и доступом в портал «Электронный ЮУрГУ»; Компьютер 1 шт. (Intel(R) Core(TM) i7-7700 CPU @ 3.60 GHz, 8,00 ГБ ОЗУ); Интерактивная доска IQBoardPS, Проектор EPSON,

		наушники с микрофоном SVEN, Монитор 15 шт АОС.
Практические занятия и семинары	108 (Л.к.)	Компьютер 15 шт.(Intel(R) Celeron(R) CPU J1800 @ 2.41 GHz, 4,00 ГБ ОЗУ с выходом в Интернет и доступом в портал «Электронный ЮУрГУ»; Компьютер 1 шт. (Intel(R) Core(TM) i7-7700 CPU @ 3.60 GHz, 8,00 ГБ ОЗУ); Интерактивная доска IQBoardPS, Проектор EPSON, наушники с микрофоном SVEN, Монитор 15 шт АОС.