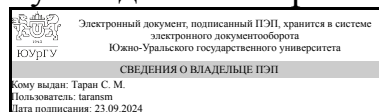


# ЮЖНО-УРАЛЬСКИЙ ГОСУДАРСТВЕННЫЙ УНИВЕРСИТЕТ

УТВЕРЖДАЮ:  
Руководитель направления



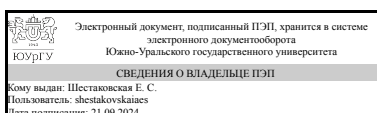
С. М. Таран

## РАБОЧАЯ ПРОГРАММА

**дисциплины** 1.О.09.03 Специальные главы математики  
**для направления** 13.03.03 Энергетическое машиностроение  
**уровень** Бакалавриат  
**форма обучения** очная  
**кафедра-разработчик** Вычислительная механика

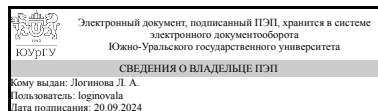
Рабочая программа составлена в соответствии с ФГОС ВО по направлению подготовки 13.03.03 Энергетическое машиностроение, утверждённым приказом Минобрнауки от 28.02.2018 № 145

Зав.кафедрой разработчика,  
к.физ.-мат.н., доц.



Е. С. Шестаковская

Разработчик программы,  
к.пед.н., доцент



Л. А. Логинова

## 1. Цели и задачи дисциплины

обеспечить у будущего специалиста формирование достаточно фундаментальной математической подготовки и вооружить его конкретными знаниями, умениями и навыками, позволяющими согласовать фундаментальность математического курса с прикладной направленностью; развитие логического, конструктивного, наглядно-образного и алгоритмического мышления; выработка умения самостоятельно расширять и углублять математические знания; освоение необходимого математического аппарата, помогающего анализировать, моделировать и решать прикладные задачи; формирование у студента начального уровня математической культуры, достаточного для продолжения образования, научной работы или практической деятельности. Задачи дисциплины: выработка ясного понимания необходимости математического образования в подготовке специалиста, бакалавра и представления о роли и месте математики в современной системе знаний; ознакомление с системой понятий, используемых для описания важнейших математических моделей и математических методов, и их взаимосвязью; формирование конкретных практических приемов и навыков постановки и решения математических задач, ориентированных на практическое применение при изучении дисциплин профессионального цикла; выработка у студентов умения на основе системного подхода строить и использовать модели для описания и прогнозирования различных явлений, осуществлять их качественный и количественный анализ; изучение основных математических методов применительно к решению научно-технических задач; обеспечение междисциплинарного подхода, в том числе внутри самой математики

## Краткое содержание дисциплины

Числовые ряды. Функциональные ряды. Тригонометрические ряды. Ряд Фурье. Уравнения математической физики. Решение задачи о колебаниях струны методом Фурье. Уравнения параболического типа. Решение уравнения теплопроводности методом Фурье. Уравнение эллиптического типа. Решение краевых задач для уравнения Лапласа в круге и полуплоскости. Функции комплексного переменного. Аналитичность. Дифференцирование. Интегрирование. Вычеты и их применение к вычислению интегралов. Элементы операционного исчисления. Основные теоремы операционного исчисления: теорема смещения, теорема подобия, теорема запаздывания. Дифференцирование и интегрирование изображений. Дифференцирование и интегрирование оригиналов. Свёртка оригиналов. Теорема свёртывания. Восстановление оригиналов по изображениям. Решение обыкновенных дифференциальных уравнений и систем уравнений операционным методом.

## 2. Компетенции обучающегося, формируемые в результате освоения дисциплины

Планируемые результаты освоения ОП ВО (компетенции)	Планируемые результаты обучения по дисциплине
ОПК-3 Способен применять соответствующий физико-математический аппарат, методы анализа и моделирования, теоретического и	Знает: фундаментальные основы математики Умеет: самостоятельно использовать математический аппарат, содержащийся в

экспериментального исследования при решении профессиональных задач	литературе по инженерным наукам для решения поставленных задач Имеет практический опыт: навыками и основными методами решения математических задач из общеинженерных и специальных дисциплин профилизации
--	--

### 3. Место дисциплины в структуре ОП ВО

Перечень предшествующих дисциплин, видов работ учебного плана	Перечень последующих дисциплин, видов работ
1.О.09.01 Алгебра и геометрия, 1.О.09.02 Математический анализ	Не предусмотрены

Требования к «входным» знаниям, умениям, навыкам студента, необходимым при освоении данной дисциплины и приобретенным в результате освоения предшествующих дисциплин:

Дисциплина	Требования
1.О.09.02 Математический анализ	Знает: фундаментальные основы математики, включая математический анализ, необходимые для освоения других дисциплин и самостоятельного приобретения знаний Умеет: Имеет практический опыт: конкретными практическими приемами и навыками постановки и решения математических задач, ориентированных на практическое применение при изучении дисциплин профессионального цикла
1.О.09.01 Алгебра и геометрия	Знает: основные методы линейной алгебры и аналитической геометрии, применяемые в исследовании профессиональных проблем; методы обработки результатов экспериментального исследования Умеет: использовать основные понятия линейной алгебры и аналитической геометрии в профессиональной деятельности; применять математические методы обработки результатов экспериментального исследования Имеет практический опыт: методами решения задач линейной алгебры и аналитической геометрии; навыками выбора корректного метода обработки экспериментальных данных

### 4. Объём и виды учебной работы

Общая трудоемкость дисциплины составляет 6 з.е., 216 ч., 110,5 ч. контактной работы

Вид учебной работы	Всего часов	Распределение по семестрам в часах
		Номер семестра

		3
Общая трудоёмкость дисциплины	216	216
<i>Аудиторные занятия:</i>	96	96
Лекции (Л)	48	48
Практические занятия, семинары и (или) другие виды аудиторных занятий (ПЗ)	48	48
Лабораторные работы (ЛР)	0	0
<i>Самостоятельная работа (СРС)</i>	105,5	105,5
Выполнение домашних заданий	16	16
Подготовка к контрольной и самостоятельной работам	17	17
Работа с лекционным материалом, предусматривающая проработку конспекта лекций и учебной литературы	14,5	14,5
Индивидуальные домашние задания (контрольные точки С1 - С4)	30	30
Подготовка к экзамену	28	28
Консультации и промежуточная аттестация	14,5	14,5
Вид контроля (зачет, диф.зачет, экзамен)	-	экзамен

## 5. Содержание дисциплины

№ раздела	Наименование разделов дисциплины	Объем аудиторных занятий по видам в часах			
		Всего	Л	ПЗ	ЛР
1	Числовые и функциональные ряды.	24	10	14	0
2	Уравнения математической физики	14	8	6	0
3	Теория функций комплексного переменного	38	20	18	0
4	Операционное исчисление	20	10	10	0

### 5.1. Лекции

№ лекции	№ раздела	Наименование или краткое содержание лекционного занятия	Кол-во часов
1,2	1	Сходимость числовых рядов.	4
3,4	1	Область сходимости функциональных и степенных рядов. Равномерная сходимость. Разложение функций в степенной ряд. Ряды Тейлора. Сумма степенного ряда. Применение рядов в численных методах.	4
5	1	Ортогональные функции. Признак Дирихле. Разложение периодических функций в ряд Фурье. Разложение в ряд Фурье произвольной функции.	2
6	2	Канонические формы и классификация линейных дифференциальных уравнений 2-го порядка. Характеристическое уравнение.	2
7	2	Уравнения гиперболического типа. Решение задачи о колебаниях струны методом Фурье.	2
8	2	Уравнения параболического типа. Решение уравнения теплопроводности методом Фурье.	2
9	2	Уравнение эллиптического типа. Решение краевых задач для уравнения Лапласа в круге и полуплоскости.	2
10	3	Комплексные числа, действия над ними, геометрическая интерпретация. Кривые и области в комплексной плоскости.	2
11	3	Элементарные функции комплексной переменной.	2
12,13	3	Дифференцирование функций комплексной переменной. Условия Коши-Римана.	4

14,15	3	Интеграл от функции комплексной переменной. Теорема Коши. Интегральная формула Коши.	4
16,17	3	Ряды Тейлора и Лорана. Изолированные особые точки функции.	4
18, 19	3	Вычеты и их применение к вычислению интегралов.	4
20	4	Определение функции-оригинала и её изображения по Лапласу. Определение функции-оригинала. Определение изображения по Лапласу. Изображения простейших функций.	2
21,22	4	Свойства преобразования Лапласа. Линейность преобразования Лапласа. Теорема подобия. Теорема смещения. Теорема запаздывания. Интегрирование оригинала. Дифференцирование оригинала. Интегрирование изображения. Дифференцирование изображения. Изображение свёртки функций. Теорема Бореля. Интегралы Дюамеля.	4
23	4	Таблица стандартных изображений. Обращение преобразования Лапласа. Элементарный метод нахождения оригинала. Первая теорема разложения. Вторая теорема разложения.	2
24	4	Приложения операционного исчисления к решению линейных дифференциальных уравнений и их систем. Задача Коши для обыкновенного линейного дифференциального уравнения с постоянными коэффициентами. Общее решение дифференциального уравнения с постоянными коэффициентами. Решение систем линейных уравнений.	2

## 5.2. Практические занятия, семинары

№ занятия	№ раздела	Наименование или краткое содержание практического занятия, семинара	Кол-во часов
1,2	1	Сходимость числовых рядов.	4
3,4	1	Знакопеременные ряды. Контрольная работа "Числовые ряды". Область сходимости функциональных и степенных рядов.	4
5,6	1	Разложение функций в степенной ряд. Сумма степенного ряда. Применение рядов в численных методах. Разложение функций в ряд Фурье.	4
7	1	Разложение функций в ряд Фурье. Контрольная работа "Функциональные ряды. Ряды Фурье"	2
8	2	Решение задачи о колебаниях струны методом Фурье. Уравнения гиперболического типа.	2
9	2	Решение уравнения теплопроводности методом Фурье.	2
10	2	Уравнение эллиптического типа. Решение краевых задач для уравнения Лапласа в круге и полуплоскости.	2
11	3	Комплексные числа, действия над ними, геометрическая интерпретация. Кривые и области в комплексной плоскости.	2
12	3	Элементарные функции комплексной переменной.	2
13	3	Дифференцирование функций комплексной переменной. Условия Коши-Римана.	2
14	3	Интеграл от функции комплексной переменной. Теорема Коши. Интегральная формула Коши.	2
15,16	3	Ряды Тейлора и Лорана. Изолированные особые точки функции.	4
17, 18	3	Вычеты и их применение к вычислению интегралов.	4
19	3	Применение вычетов к вычислению Интегралов Контрольная работа "Теория функций комплексного переменного".	2
20	4	Преобразование Лапласа. Изображения простейших функций.	2
21,22	4	Линейность преобразования Лапласа. Теорема подобия. Теорема смещения. Теорема запаздывания. Интегрирование оригинала. Дифференцирование	4

		оригинала. Интегрирование изображения. Дифференцирование изображения. Изображение свёртки функций. Интегралы Дюамеля.	
23, 24	4	Теорема обращение преобразования Лапласа. Задача Коши для обыкновенного линейного дифференциального уравнения с постоянными коэффициентами. Общее решение дифференциального уравнения с постоянными коэффициентами. Решение систем линейных уравнений.	4

### 5.3. Лабораторные работы

Не предусмотрены

### 5.4. Самостоятельная работа студента

Выполнение СРС			
Подвид СРС	Список литературы (с указанием разделов, глав, страниц) / ссылка на ресурс	Семестр	Кол-во часов
Выполнение домашних заданий	осн. печ. лит. [5](осн. эл. лит. [1]) Гл.14-15. стр.457-489.; [1](осн. эл. лит. [2]) гл.1,2 Стр.1-57, гл.9. стр. 198-210.; [3] гл.1-3. стр.10-232.; [2] гл.1,2. стр.7-70.,гл.4,5. стр.114-165. гл.7-8. стр.190-298.; [4] Гл.1. Стр.7-106., гл.2.стр.147-188.; доп. печ. лит.[1](доп. эл. лит.[1]) гл.16-17. стр. 252- 342. уч. пос.[1](эл. уч. пос. [4]) стр.23-212.	3	16
Подготовка к контрольной и самостоятельной работам	осн. печ. лит. [5](осн. эл. лит. [1]) гл.14-15. стр.457-489.; [1](осн. эл. лит. [2]) гл.1, стр.1-57, гл.9. стр. 198-210.; [3] гл.1-3. стр.10-232.; [4] гл.1. стр.7-106., гл.2. стр.147-188.; [2] гл.1,2. стр.7-70.,гл.4,5. стр.114-165., гл.7-8. стр.190-298.; доп. печ. лит.[1](доп. эл. лит.[1]) гл.16-17. стр. 252- 342. уч. пос.[1](эл. уч. пос. [4]) стр.23-212.	3	17
Работа с лекционным материалом, предусматривающая проработку конспекта лекций и учебной литературы	осн. печ. лит. [5](осн. эл. лит. [1]) гл.14-15. стр.457-489.; [1](осн. эл. лит. [2]) гл.1, стр.1-57, гл.9. стр. 198-210.; [3] гл.1-3. стр.10-232.; [4] гл.1. стр.7-106., гл.2. стр.147-188.; [2] гл.1,2. стр.7-70.,гл.4,5. стр.114-165., гл.7-8. стр.190-298.; доп. печ. лит.[1](доп. эл. лит.[1]) гл.16-17. стр. 252- 342. уч. пос.[1](эл. уч. пос. [4]) стр.23-212.	3	14,5
Индивидуальные домашние задания (контрольные точки С1 - С4)	осн. печ. лит. [5] (эл. лит. [1]) гл.9. стр. 198-210.; гл.14-15. стр.457-489. , доп.печ. лит.[1] ( доп. эл. лит.[3]) гл.16-17. стр. 252- 342. осн. печ. лит.[4] гл.1. стр.7-106.; [2] гл.1,2. стр.7-70.,гл.4,5. стр.114-165.; уч. пос.[1](эл. уч. пос. [4]) стр.23-212.	3	30
Подготовка к экзамену	осн. печ. лит. [5](осн. эл. лит. [1]) гл.14-15. стр.457-489.; [1](осн. эл. лит. [2]) гл.1, стр.1-57, гл.9. стр. 198-210.; [3] гл.1-3. стр.10-232.; [4] гл.1. стр.7-106., гл.2.	3	28

	стр.147-188.; [2] гл.1,2. стр.7-70.,гл.4,5. стр.114-165., гл.7-8. стр.190-298.; доп. печ. лит.[1](доп. эл. лит.[1]) гл.16-17. стр. 252- 342. уч. пос.[1](эл. уч. пос. [4]) стр.23-212.		
--	--	--	--

## 6. Фонд оценочных средств для проведения текущего контроля успеваемости, промежуточной аттестации

Контроль качества освоения образовательной программы осуществляется в соответствии с Положением о балльно-рейтинговой системе оценивания результатов учебной деятельности обучающихся.

### 6.1. Контрольные мероприятия (КМ)

№ КМ	Се-мestr	Вид контроля	Название контрольного мероприятия	Вес	Макс. балл	Порядок начисления баллов	Учитывается в ПА
1	3	Текущий контроль	T1	0,06	6	Контрольная точка T1 содержит два теоретических вопроса и один пример. Максимальная оценка за каждое задание составляет 3 балла. При оценке используется следующая шкала: 3 балла – приведен полный ответ на вопрос, все использованные формулы верны, записаны все требуемые свойства; 0 баллов – изложено менее 20% верного ответа на вопрос.	экзамен
2	3	Текущий контроль	T2	0,06	6	Контрольная точка T2 содержит два примера. Максимальная оценка за каждое задание составляет 3 балла. При оценке используется следующая шкала: 3 балла – приведен полный ответ на задание, все использованные формулы верны, записаны все требуемые свойства; 0 баллов – изложено менее 20% верного ответа на вопрос.	экзамен
3	3	Текущий контроль	T3	0,08	8	Контрольная точка T3 служит для учета посещаемости студентами лекций и практических занятий по дисциплине, а также для оценки правильности оформления студентами конспекта лекций. Для этого преподаватель проверяет полноту конспекта лекций и при наличии полного конспекта выставляет баллы за контрольную точку, используя шкалу соответствия баллов процентам посещаемости: 8 баллов за 90–100% посещенных аудиторных занятий по дисциплине, 7 за 80–89%, 6 за 70–79%, 5 за 60–69%, 4 за 50–	экзамен

						59%, 3 за 40–49%, 2 за 30–39%, 1 за 20–29%, 0 за 0–19%. Если конспект неполный, то балл за контрольную точку Т3 равен 0.	
4	3	Текущий контроль	С1	0,05	5	Контрольная точка С1 содержит 5 задач по изученным темам. Каждая задача оценивается от 0 до 1 балла следующим образом: 1 балл – задача решена в целом правильно, содержится не более двух негрубых ошибок, не повлиявших на общий ход решения задачи, верно выбран метод решения, запись решения последовательная и математически грамотная, решение доведено до ответа; 0 баллов – в остальных случаях.	экзамен
5	3	Текущий контроль	С2	0,05	5	Контрольная точка С2 содержит 5 задач по изученным темам. Каждая задача оценивается от 0 до 1 балла следующим образом: 1 балл – задача решена в целом правильно, содержится не более двух негрубых ошибок, не повлиявших на общий ход решения задачи, верно выбран метод решения, запись решения последовательная и математически грамотная, решение доведено до ответа; 0 баллов – в остальных случаях.	экзамен
6	3	Текущий контроль	С3	0,05	5	Контрольная точка С3 содержит 5 задач по изученным темам. Каждая задача оценивается от 0 до 1 балла следующим образом: 1 балл – задача решена в целом правильно, содержится не более двух негрубых ошибок, не повлиявших на общий ход решения задачи, верно выбран метод решения, запись решения последовательная и математически грамотная, решение доведено до ответа; 0 баллов – в остальных случаях.	экзамен
7	3	Текущий контроль	С4	0,05	5	Контрольная точка С4 содержит 5 задач по изученным темам. Каждая задача оценивается от 0 до 1 балла следующим образом: 1 балл – задача решена в целом правильно, содержится не более двух негрубых ошибок, не повлиявших на общий ход решения задачи, верно выбран метод решения, запись решения последовательная и математически грамотная, решение доведено до ответа; 0 баллов – в остальных случаях.	экзамен
8	3	Текущий контроль	Пк1	0,16	16	Контрольная точка Пк1 состоит из 4 задач. Каждая задача оценивается от 0 до 4 баллов следующим образом: 4 балла - задача решена правильно; 3 балла – задача	экзамен



						<p>решена в целом правильно, содержится не более двух негрубых ошибок, не повлиявших на общий ход решения задачи, верно выбран метод решения задачи, запись решения последовательная и математически грамотная, решение доведено до ответа; 2 балла – в решении содержатся 2–3 ошибки, не повлиявшие существенно на ход решения, или решение не доведено до ответа, но при этом изложено не менее 60% полного решения. 1 балл – в процессе решения задачи допущены существенные ошибки, показавшие, что студент не владеет обязательными знаниями и умениями по данной теме, или изложено менее 40% полного решения; 0 баллов – неверно выбран метод решения или изложено менее 20% полного решения.</p>	
9	3	Текущий контроль	Пк2	0,16	16	<p>Контрольная точка Пк2 состоит из 4 задач. Каждая задача оценивается от 0 до 4 баллов следующим образом: 4 балла - задача решена правильно; 3 балла – задача решена в целом правильно, содержится не более двух негрубых ошибок, не повлиявших на общий ход решения задачи, верно выбран метод решения задачи, запись решения последовательная и математически грамотная, решение доведено до ответа; 2 балла – в решении содержатся 2–3 ошибки, не повлиявшие существенно на ход решения, или решение не доведено до ответа, но при этом изложено не менее 60% полного решения. 1 балл – в процессе решения задачи допущены существенные ошибки, показавшие, что студент не владеет обязательными знаниями и умениями по данной теме, или изложено менее 40% полного решения; 0 баллов – неверно выбран метод решения или изложено менее 20% полного решения.</p>	экзамен
10	3	Текущий контроль	Пк3	0,16	16	<p>Контрольная точка Пк3 состоит из 4 задач. Каждая задача оценивается от 0 до 4 баллов следующим образом: 4 балла - задача решена правильно; 3 балла – задача решена в целом правильно, содержится не более двух негрубых ошибок, не повлиявших на общий ход решения задачи, верно выбран метод решения задачи, запись решения последовательная и математически грамотная, решение доведено до ответа; 2 балла – в решении содержатся 2–3 ошибки, не повлиявшие существенно на ход решения, или решение не доведено до ответа, но при этом</p>	экзамен

						изложено не менее 60% полного решения. 1 балл – в процессе решения задачи допущены существенные ошибки, показавшие, что студент не владеет обязательными знаниями и умениями по данной теме, или изложено менее 40% полного решения; 0 баллов – неверно выбран метод решения или изложено менее 20% полного решения.	
11	3	Текущий контроль	П1	0,04	4	Оценка осуществляется с помощью подсчета процента выполненных студентом контролируемых преподавателем домашних заданий и процента практических занятий (проведенных на 1-6 неделях текущего семестра), на которых студент присутствовал и проявлял достаточную активность (решение задач у доски, решение задач на своем рабочем месте, заданные вопросы и т.д.). Используется следующая шкала: 4 балла – 90–100%, 3 балла – 80–89%, 2 балла – 70–79%, 1 балл – 60–69%, 0 баллов – менее 60%.	экзамен
12	3	Текущий контроль	П2	0,04	4	Оценка осуществляется с помощью подсчета процента выполненных студентом контролируемых преподавателем домашних заданий и процента практических занятий (проведенных на 7-11 неделях текущего семестра), на которых студент присутствовал и проявлял достаточную активность (решение задач у доски, решение задач на своем рабочем месте, заданные вопросы и т.д.). Используется следующая шкала: 4 балла – 90–100%, 3 балла – 80–89%, 2 балла – 70–79%, 1 балл – 60–69%, 0 баллов – менее 60%.	экзамен
13	3	Текущий контроль	П3	0,04	4	Оценка осуществляется с помощью подсчета процента выполненных студентом контролируемых преподавателем домашних заданий и процента практических занятий (проведенных на 12-16 неделях текущего семестра), на которых студент присутствовал и проявлял достаточную активность (решение задач у доски, решение задач на своем рабочем месте, заданные вопросы и т.д.). Используется следующая шкала: 4 балла – 90–100%, 3 балла – 80–89%, 2 балла – 70–79%, 1 балл – 60–69%, 0 баллов – менее 60%.	экзамен
14	3	Промежуточная аттестация	экзамен	-	40	Шкала оценивания задач базового уровня: 3 балла – задача решена верно, ошибок нет; 2 балла – выбран верный метод решения задачи, возможна арифметическая ошибка; 1 балл – выбран верный метод	экзамен

					<p>решения, есть 1–2 грубые ошибки; 0 баллов – отсутствует решение или сделано более 2 грубых ошибок. Шкала оценивания ответа на теоретический вопрос: 5 баллов – вопрос раскрыт полностью, ошибок в ответе нет; 4 балла – вопрос раскрыт не менее, чем на 80%, ошибок в ответе нет; 3 балла – вопрос раскрыт не менее, чем на 80%, допущены 1–2 негрубые ошибки; 2 балла – вопрос раскрыт не менее, чем на 60%, ошибок нет, или вопрос раскрыт практически полностью, но содержит 1–2 ошибки; 1 балл – ответ не является логически обоснованным и законченным, содержит отрывочные сведения, не менее 20% от полного ответа; 0 баллов – ответ на вопрос отсутствует или менее 20% верных сведений. Шкала оценивания комплексных задач: 5 баллов – задача решена правильно и полностью, ошибок нет; 4 балла – выбран правильный метод решения, допущены 1–2 арифметические ошибки, получен ответ; 3 балла – выбран правильный метод решения, допущены 1–2 негрубые ошибки, получен ответ; 2 балла – выбран верный метод решения задачи, в ходе решения сделаны более 2 негрубых ошибок или решение не доведено до конца, но решено не менее 60% задачи; 1 балл – задание решено не полностью (не менее 40% решения) или в решении не более грубых ошибок; 0 баллов – отсутствует решение, приведено менее 40% решения или сделано более 2 грубых ошибок. Преподаватель имеет право провести собеседование со студентом с целью более точного определения баллов .</p>	
--	--	--	--	--	---	--

## 6.2. Процедура проведения, критерии оценивания

Вид промежуточной аттестации	Процедура проведения	Критерии оценивания
экзамен	<p>На экзамене происходит оценивание учебной деятельности обучающегося по дисциплине на основе полученных баллов за контрольно-рейтинговые мероприятия текущего контроля. Студент может улучшить свой рейтинг, пройдя контрольное мероприятие промежуточной аттестации, которое не является обязательным. Контрольное мероприятие проводится в письменной форме. На выполнение работы дается 1,5 часа. Экзаменационный билет содержит 5 задач базового уровня, которые оцениваются максимально в 3 балла, теоретический вопрос из списка вопросов и 4 комплексные задачи, каждая из которых оценивается максимально в 5 баллов. Преподаватель имеет право провести собеседование со студентом с целью более точного определения баллов.</p>	<p>В соответствии с пп. 2.5, 2.6 Положения</p>

### 6.3. Паспорт фонда оценочных средств

Компетенции	Результаты обучения	№ КМ													
		1	2	3	4	5	6	7	8	9	10	11	12	13	14
ОПК-3	Знает: фундаментальные основы математики	++													
ОПК-3	Умеет: самостоятельно использовать математический аппарат, содержащийся в литературе по инженерным наукам для решения поставленных задач	++	++	++	++	++	++	++	++	++	++	++	++	++	++
ОПК-3	Имеет практический опыт: навыками и основными методами решения математических задач из общепрофессиональных и специальных дисциплин профилизации	++													

Типовые контрольные задания по каждому мероприятию находятся в приложениях.

### 7. Учебно-методическое и информационное обеспечение дисциплины

#### Печатная учебно-методическая документация

##### а) основная литература:

1. Антонов, В. А. Уравнения математической физики Учеб. пособие для студентов АК фак. Юж.-Урал. гос. ун-т, Каф. Алгебра и геометрия; В. А. Антонов, И. Г. Корепанов, Р. П. Петрова; ЮУрГУ. - Челябинск: Издательство ЮУрГУ, 1999. - 56,[1] с. ил.
2. Араманович, И. Г. Функции комплексного переменного. Операционное исчисление. Теория устойчивости Учеб. пособие для втузов И. Г. Араманович, Г. Л. Лунц, Л. Э. Эльсгольц. - 2-е изд., перераб. и доп. - М.: Наука, 1968. - 416 с. черт.
3. Араманович, И. Г. Уравнения математической физики Учеб. пособие для втузов. - 2-е изд., стер. - М.: Наука, 1969. - 287 с. черт.
4. Краснов, М. Л. Функции комплексного переменного. Операционное исчисление. Теория устойчивости Учеб. пособ. для втузов. - 2-е изд., перераб. и доп. - М.: Наука, 1981. - 304 с.
5. Письменный, Д. Т. Конспект лекций по высшей математике Текст полн. курс : учебник Д. Т. Письменный. - 7-е изд. - М.: Айрис-пресс, 2008. - 602, [1] с. ил.
6. Берман, Г. Н. Сборник задач по курсу математического анализа [Текст] учеб. пособие для вузов Г. Н. Берман. - 22-е изд. - М.: Транспортная компания, 2015. - 431, [1] с.

##### б) дополнительная литература:

1. Пискунов, Н. С. Дифференциальное и интегральное исчисления Т. 2 Учеб. пособие для втузов. - Изд. стер. - М.: Интеграл-Пресс, 2001. - 544 с. ил.
2. Маркушевич, А. И. Введение в теорию аналитических функций Учеб. пособие для физ.-мат. фак. пед. ин-тов. - М.: Просвещение, 1977. - 320 с. ил.

##### в) отечественные и зарубежные журналы по дисциплине, имеющиеся в библиотеке:

Не предусмотрены

г) методические указания для студентов по освоению дисциплины:

1. Карачик В.В. Теория функций комплексного переменного [Текст] учеб. пособие по направлению 03.03.01 "Приклад. математика и физика" и др. В. В. Карачик ; Юж.-Урал. гос. ун-т, Каф. Мат. и функцион. анализ ; ЮУрГУ. - Челябинск: Издательский Центр ЮУрГУ, 2015. - 410, [1] с. ил. электрон. версия

из них: учебно-методическое обеспечение самостоятельной работы студента:

1. Карачик В.В. Теория функций комплексного переменного [Текст] учеб. пособие по направлению 03.03.01 "Приклад. математика и физика" и др. В. В. Карачик ; Юж.-Урал. гос. ун-т, Каф. Мат. и функцион. анализ ; ЮУрГУ. - Челябинск: Издательский Центр ЮУрГУ, 2015. - 410, [1] с. ил. электрон. версия

### Электронная учебно-методическая документация

№	Вид литературы	Наименование ресурса в электронной форме	Библиографическое описание
1	Дополнительная литература	Электронно-библиотечная система издательства Лань	Пономарев, А. В. Теория функций комплексного переменного : методические указания / А. В. Пономарев, И. Э. Бессарабская. — Москва : РТУ МИРЭА, 2019. — 46 с. — Текст : электронный // Лань : электронно-библиотечная система. — URL: <a href="https://e.lanbook.com/book/171497">https://e.lanbook.com/book/171497</a>
2	Дополнительная литература	Электронно-библиотечная система издательства Лань	Богомолова, Е. В. Теория функций комплексной переменной : учебное пособие / Е. В. Богомолова. — Дубна : Государственный университет «Дубна», 2018. — 107 с. — ISBN 978-5-89847-540-6. — Текст : электронный // Лань : электронно-библиотечная система. — URL: <a href="https://e.lanbook.com/book/154470">https://e.lanbook.com/book/154470</a>
3	Основная литература	Электронно-библиотечная система издательства Лань	Мышкис, А. Д. Лекции по высшей математике : учебное пособие / А. Д. Мышкис. — 6-е изд., испр. — Санкт-Петербург : Лань, 2021. — 688 с. — ISBN 978-5-8114-0572-5. — Текст : электронный // Лань : электронно-библиотечная система. — URL: <a href="https://e.lanbook.com/book/167765">https://e.lanbook.com/book/167765</a> (дата обращения: 20.10.2021).
4	Основная литература	Электронно-библиотечная система издательства Лань	Курс высшей математики. Теория функций комплексной переменной : учебное пособие / И. М. Петрушко, А. Г. Елисеев, В. И. Качалов, С. Ф. Кудин. — Санкт-Петербург : Лань, 2021. — 368 с. — ISBN 978-5-8114-1064-4. — Текст : электронный // Лань : электронно-библиотечная система. — URL: <a href="https://e.lanbook.com/book/167806">https://e.lanbook.com/book/167806</a>

Перечень используемого программного обеспечения:

1. Microsoft-Windows(бессрочно)
2. Microsoft-Office(бессрочно)

Перечень используемых профессиональных баз данных и информационных справочных систем:

Нет

## 8. Материально-техническое обеспечение дисциплины

Вид занятий	№ ауд.	Основное оборудование, стенды, макеты, компьютерная техника, предустановленное программное обеспечение, используемое для различных видов занятий
Лекции	204 (3г)	компьютер, Microsoft-Office(бессрочно), Microsoft-Windows(бессрочно), проектор