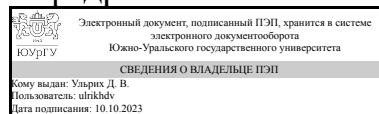


ЮЖНО-УРАЛЬСКИЙ ГОСУДАРСТВЕННЫЙ УНИВЕРСИТЕТ

УТВЕРЖДАЮ:
Заведующий выпускающей
кафедрой



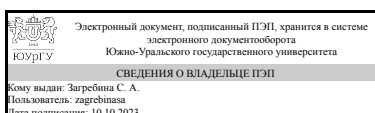
Д. В. Ульрих

РАБОЧАЯ ПРОГРАММА

дисциплины 1.Ф.П0.09 Экономико-математические методы и моделирование
для направления 21.03.02 Землеустройство и кадастры
уровень Бакалавриат
профиль подготовки Городской кадастр
форма обучения очная
кафедра-разработчик Математическое и компьютерное моделирование

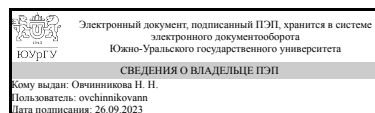
Рабочая программа составлена в соответствии с ФГОС ВО по направлению подготовки 21.03.02 Землеустройство и кадастры, утверждённым приказом Минобрнауки от 12.08.2020 № 978

Зав.кафедрой разработчика,
д.физ.-мат.н., проф.



С. А. Загребина

Разработчик программы,
к.пед.н., доцент



Н. Н. Овчинникова

1. Цели и задачи дисциплины

Цель дисциплины: усвоение студентами теоретических знаний и приобретение элементарных практических навыков по формулированию экономико-математических моделей и их изучению. Задачи дисциплины: 1. Дать представление о наиболее распространённых математических методах, используемых для формализации экономико-математических моделей. 3. Сформировать навыки решения модели. 4. Научить интерпретировать результаты экономико-математического моделирования.

Краткое содержание дисциплины

Линейное программирование. Транспортная задача. Динамическое программирование. Постановка задачи нелинейного программирования.

2. Компетенции обучающегося, формируемые в результате освоения дисциплины

Планируемые результаты освоения ОП ВО (компетенции)	Планируемые результаты обучения по дисциплине
ПК-2 Способен предоставлять сведения, внесенные в государственный кадастр недвижимости и в Единый государственный реестр прав на недвижимое имущество и сделок с ним; способен определять кадастровую стоимость объектов недвижимости и сравнивать ее с рыночными механизмами ценообразования объектов недвижимости	Знает: основы функционирования финансовых рынков - условия функционирования национальной экономики, понятия и факторы экономического роста - знать основы российской налоговой системы; методы математического и алгоритмического моделирования Умеет: анализировать финансовую и экономическую информацию, необходимую для принятия обоснованных решений в сфере городского кадастра; оценивать процентные, кредитные, курсовые, рыночные, операционные, общеэкономические, политические риски неблагоприятных экономических и политических событий в сфере землеустройства и кадастров; решать типичные задачи, связанные с профессиональным и личным финансовым планированием; моделировать управленческие задачи в научно-технической сфере Имеет практический опыт: финансового планирования профессиональной деятельности, использования экономических знаний в профессиональной практике ведения городского кадастра

3. Место дисциплины в структуре ОП ВО

Перечень предшествующих дисциплин, видов работ учебного плана	Перечень последующих дисциплин, видов работ
Нет	Экономика недвижимости, Ограничения (обременения) прав на использование земельных участков, Правовое обеспечение землеустройства и кадастров,

	Управление городскими территориями, Кадастр застроенных территорий, Практикум по виду профессиональной деятельности
--	--

Требования к «входным» знаниям, умениям, навыкам студента, необходимым при освоении данной дисциплины и приобретенным в результате освоения предшествующих дисциплин:

Нет

4. Объём и виды учебной работы

Общая трудоемкость дисциплины составляет 3 з.е., 108 ч., 56,5 ч. контактной работы

Вид учебной работы	Всего часов	Распределение по семестрам в часах	
		Номер семестра	
		5	
Общая трудоёмкость дисциплины	108	108	
<i>Аудиторные занятия:</i>	48	48	
Лекции (Л)	32	32	
Практические занятия, семинары и (или) другие виды аудиторных занятий (ПЗ)	16	16	
Лабораторные работы (ЛР)	0	0	
<i>Самостоятельная работа (СРС)</i>	51,5	51,5	
Подготовка к экзамену	21,5	21,5	
Подготовка к контрольной точке ПК3	10	10	
Подготовка к контрольной точке ПК1	10	10	
Подготовка к контрольной точке ПК2	10	10	
Консультации и промежуточная аттестация	8,5	8,5	
Вид контроля (зачет, диф.зачет, экзамен)	-	экзамен	

5. Содержание дисциплины

№ раздела	Наименование разделов дисциплины	Объем аудиторных занятий по видам в часах			
		Всего	Л	ПЗ	ЛР
1	Линейное программирование	20	14	6	0
2	Транспортная задача	8	6	2	0
3	Динамическое программирование	12	8	4	0
4	Постановка задачи нелинейного программирования	8	4	4	0

5.1. Лекции

№ лекции	№ раздела	Наименование или краткое содержание лекционного занятия	Кол-во
----------	-----------	---	--------

			часов
1	1	Сфера и границы применения экономико-математического моделирования	2
2	1	Этапы экономико-математического моделирования. Классификация экономико-математических методов и моделей.	2
3	1	Модели межотраслевого баланса	2
4	1	Принцип оптимальности в планировании и управлении. Формы записи задачи линейного программирования и их интерпретация.	2
5	1	Геометрическая интерпретация задачи линейного программирования.	2
6	1	Симплексный метод.	2
7	1	Теория двойственности в линейном программировании и её прикладное значение	2
8	2	Формулировка и варианты постановки транспортной задачи.	2
9	2	Решение транспортной задачи методом потенциалов.	2
10	2	Задача о назначениях и её использование в практике менеджмента персонала.	2
11	3	Формулировка задачи динамического программирования.	2
12	3	Принцип оптимальности Беллмана	2
13	3	Алгоритм решения задач динамического программирования.	2
14	3	Экономические приложения: бизнес-планирование, управление проектами, управление реновацией основных средств производства.	2
15	4	Формулировка общей задачи математического программирования. Классификация задач нелинейного программирования.	2
16	4	Понятие о функции Лагранжа. Теорема Куна-Таккера для общей и выпуклой задач математического программирования. Экономическая интерпретация множителей Лагранжа в оптимуме задачи математического программирования.	2

5.2. Практические занятия, семинары

№ занятия	№ раздела	Наименование или краткое содержание практического занятия, семинара	Кол-во часов
1	1	Модели межотраслевого баланса	2
2	1	Применение линейного программирования в математических моделях оптимального планирования	2
3	1	Теория двойственности в линейном программировании и её прикладное значение	2
4	2	Экономико-математические модели, сводимые к транспортной задаче	2
5	3	Экономические приложения нелинейного программирования: числовые модели	2
6	3	Экономические приложения нелинейного программирования: числовые модели	2
7	4	Понятие об имитационном моделировании	2
8	4	Метод моделирования в эконометрике. Понятие об эконометрическом моделировании	2

5.3. Лабораторные работы

Не предусмотрены

5.4. Самостоятельная работа студента

Выполнение СРС			
Подвид СРС	Список литературы (с указанием разделов, глав, страниц) / ссылка на ресурс	Семестр	Кол-во часов
Подготовка к экзамену	осн. печ. лит.[1].гл 1-4., стр. 43-137; осн. печ. лит.[2].гл 1, стр. 17-35; доп. печ. лит [1] гл.1., стр.12-52., осн. эл. лит. [1] гл.1-2., стр.11-81.	5	21,5
Подготовка к контрольной точке ПК3	осн. печ. лит.[1].гл 2-4., стр. 43-137. доп. печ. лит [2] гл.1., стр.17-35.	5	10
Подготовка к контрольной точке ПК1	осн. эл. лит. [1] гл.1-2., стр.11-81;осн. печ. лит.[1].гл 1., стр. 17-31. доп. печ. лит [1] гл.1., стр.12-52.	5	10
Подготовка к контрольной точке ПК2	осн. эл. лит. [1] гл.2., стр.34-81;осн. печ. лит.[1].гл 2., стр. 43-77. доп. печ. лит [1] гл.1., стр.12-52.	5	10

6. Фонд оценочных средств для проведения текущего контроля успеваемости, промежуточной аттестации

Контроль качества освоения образовательной программы осуществляется в соответствии с Положением о балльно-рейтинговой системе оценивания результатов учебной деятельности обучающихся.

6.1. Контрольные мероприятия (КМ)

№ КМ	Се-местр	Вид контроля	Название контрольного мероприятия	Вес	Макс. балл	Порядок начисления баллов	Учитывается в ПА
1	5	Текущий контроль	ПК1	9	4	4 балла – задача решена правильно, верно выбран метод решения задачи, запись решения последовательная и математически грамотная, решение доведено до ответа; 3 балла – задача решена в целом правильно, содержится не более двух негрубых ошибок, не повлиявших на общий ход решения задачи, верно выбран метод решения задачи, запись решения последовательная и математически грамотная, решение доведено до ответа; 2 балла – в решении содержатся 2–3 ошибки, не повлиявшие существенно на ход решения, или решение не доведено до ответа, но при этом изложено не менее 60% полного решения. 1 балл – в процессе решения задачи допущены существенные ошибки, показавшие, что студент не владеет обязательными знаниями и умениями по данной теме, или изложено менее 40% полного решения; 0 баллов – неверно выбран метод решения	экзамен

						или изложено менее 20% полного решения.	
2	5	Текущий контроль	П1	20	5	Контрольная точка П1 служит для учета выполнения студентами домашних заданий и работы на практических занятиях с 1 по 6 учебные недели семестра. Оценка осуществляется с помощью подсчета процента практических занятий, на которых студент присутствовал и проявлял достаточную активность (решение задач на своем рабочем месте, заданные вопросы и т.д.). Максимальный балл составляет 5. Используется следующая шкала: 5 баллов – 90–100%, 4 балла – 80–89%, 3 балла – 60–79%, 2 балл – 40–59%, 1 балл – 30–39%, 0 баллов – менее 30%.	экзамен
3	5	Текущий контроль	ПК2	16	4	4 балла – задача решена правильно, верно выбран метод решения задачи, запись решения последовательная и математически грамотная, решение доведено до ответа; 3 балла – задача решена в целом правильно, содержится не более двух негрубых ошибок, не повлиявших на общий ход решения задачи, верно выбран метод решения задачи, запись решения последовательная и математически грамотная, решение доведено до ответа; 2 балла – в решении содержатся 2–3 ошибки, не повлиявшие существенно на ход решения, или решение не доведено до ответа, но при этом изложено не менее 60% полного решения. 1 балл – в процессе решения задачи допущены существенные ошибки, показавшие, что студент не владеет обязательными знаниями и умениями по данной теме, или изложено менее 40% полного решения; 0 баллов – неверно выбран метод решения или изложено менее 20% полного решения.	экзамен
4	5	Текущий контроль	П2	20	5	Служит для учета выполнения студентами домашних заданий и работы на практических занятиях с 7 по 12 учебные недели семестра. Оценка осуществляется с помощью подсчета процента практических занятий, на которых студент присутствовал и проявлял достаточную активность (решение задач на своем рабочем месте, заданные вопросы и т.д.). Максимальный балл составляет 5. Используется следующая шкала: 5 баллов – 90–100%, 4 балла – 80–89%, 3 балла – 60–79%, 2 балл – 40–59%, 1 балл – 30–39%, 0 баллов – менее 30%.	экзамен
5	5	Текущий контроль	ПК3	15	4	4 балла – задача решена правильно, верно выбран метод решения задачи, запись	экзамен

						<p>решения последовательная и математически грамотная, решение доведено до ответа;</p> <p>3 балла – задача решена в целом правильно, содержится не более двух негрубых ошибок, не повлиявших на общий ход решения задачи, верно выбран метод решения задачи, запись решения последовательная и математически грамотная, решение доведено до ответа;</p> <p>2 балла – в решении содержатся 2–3 ошибки, не повлиявшие существенно на ход решения, или решение не доведено до ответа, но при этом изложено не менее 60% полного решения.</p> <p>1 балл – в процессе решения задачи допущены существенные ошибки, показавшие, что студент не владеет обязательными знаниями и умениями по данной теме, или изложено менее 40% полного решения;</p> <p>0 баллов – неверно выбран метод решения или изложено менее 20% полного решения</p>	
6	5	Текущий контроль	ПЗ	20	5	<p>Служит для учета выполнения студентами домашних заданий и работы на практических занятиях с 13 по 16 учебные недели семестра. Оценка осуществляется с помощью подсчета процента практических занятий, на которых студент присутствовал и проявлял достаточную активность (решение задач на своем рабочем месте, заданные вопросы и т.д.).А также проверяется конспект лекций.</p> <p>Максимальный балл составляет 5.</p> <p>Используется следующая шкала: 5 баллов – 90–100%, 4 балла – 80–89%, 3 балла – 60–79%, 2 балл – 40–59%, 1 балл – 30–39%, 0 баллов – менее 30%.</p>	экзамен
7	5	Промежуточная аттестация	экзамен	-	5	<p>Контрольное мероприятие проводится в письменной форме. Студенту предлагается ответить на три вопроса. Шкала оценивания : 5 баллов – даны полные ответы на 3 вопроса, ошибок нет; 4 балла – даны полные ответы на 2 вопроса, 1 вопрос раскрыт не полностью; 3 балла – дан полный ответ на 1 вопрос, 2 вопроса раскрыты не полностью; 2 балла – дан полные ответы на 1 вопрос, 1 вопрос раскрыт не полностью, ответ на 1 вопрос отсутствует; 1 балл – 2 вопроса раскрыты не полностью, ответ на 1 вопрос отсутствует; 0 баллов – 1 вопрос раскрыт не полностью, ответ на 2 вопроса отсутствует или отсутствуют ответы на все вопросы.</p>	экзамен

6.2. Процедура проведения, критерии оценивания

Вид промежуточной аттестации	Процедура проведения	Критерии оценивания
экзамен	На экзамене происходит оценивание учебной деятельности обучающихся по дисциплине на основе полученных оценок за контрольно-рейтинговые мероприятия текущего контроля. Студент может улучшить свой рейтинг, пройдя контрольное мероприятие промежуточной аттестации, которое не является обязательным. Контрольное мероприятие проводится в письменной форме. Студенту предлагается ответить на три вопроса.	В соответствии с пп. 2.5, 2.6 Положения

6.3. Паспорт фонда оценочных средств

Компетенции	Результаты обучения	№ КМ						
		1	2	3	4	5	6	7
ПК-2	Знает: основы функционирования финансовых рынков - условия функционирования национальной экономики, понятия и факторы экономического роста - знать основы российской налоговой системы; методы математического и алгоритмического моделирования	+	+	+	+	+	+	+
ПК-2	Умеет: анализировать финансовую и экономическую информацию, необходимую для принятия обоснованных решений в сфере городского кадастра; оценивать процентные, кредитные, курсовые, рыночные, операционные, общеэкономические, политические риски неблагоприятных экономических и политических событий в сфере землеустройства и кадастров; решать типичные задачи, связанные с профессиональным и личным финансовым планированием; моделировать управленческие задачи в научно-технической сфере	+	+	+	+	+	+	+
ПК-2	Имеет практический опыт: финансового планирования профессиональной деятельности, использования экономических знаний в профессиональной практике ведения городского кадастра	+	+	+	+	+	+	+

Типовые контрольные задания по каждому мероприятию находятся в приложениях.

7. Учебно-методическое и информационное обеспечение дисциплины

Печатная учебно-методическая документация

а) основная литература:

1. Общий курс высшей математики для экономистов [Текст] учебник для вузов по экон. специальностям Б. М. Рудык, Р. К. Гринцевичюс, Г. И. Бобрик и др.; под ред. В. И. Ермакова ; Рос. экон. акад. им. Г. В. Плеханова. - М.: ИНФРА-М, 2001. - 655 с. ил.

2. Исследование операций в экономике Учеб. пособие для вузов по экон. специальностям Всерос. заоч. фин.-экон. ин-т; Н. Ш. Кремер и др.; Под ред. Н. Ш. Кремера. - М.: Банки и биржи: ЮНИТИ, 1997. - 407 с. ил.

б) дополнительная литература:

1. Сборник задач по высшей математике для экономистов [Текст] учеб. пособие для вузов по направлению "Экономика" и экон. специальностям

В. И. Ермаков и др.; под ред. В. И. Ермакова ; Рос. экон. акад. им. Г. В. Плеханова. - 2-е изд., испр. - М.: ИНФРА-М, 2009. - 573, [1] с. ил.

2. Введение в математическое моделирование Учеб. пособие для студентов вузов В. Н. Ашихмин, М. Г. Бояршинов, М. Б. Гитман и др.; Под ред. П. В. Трусова. - М.: Интернет Инжиниринг, 2000. - 332 с.

в) отечественные и зарубежные журналы по дисциплине, имеющиеся в библиотеке:

1. Вестник Южно-Уральского государственного университета ,Юж.-Урал. гос. ун-т; ЮУрГУ. Секция: Математическое моделирование и программирование

г) методические указания для студентов по освоению дисциплины:

1. -

из них: учебно-методическое обеспечение самостоятельной работы студента:

1. -

Электронная учебно-методическая документация

№	Вид литературы	Наименование ресурса в электронной форме	Библиографическое описание
1	Дополнительная литература	Электронно-библиотечная система издательства Лань	Новиков А.И. Экономико-математические методы и модели: учебник для бакалавров Издательство "Дашков и К" https://e.lanbook.com/book/77298
2	Основная литература	Электронно-библиотечная система издательства Лань	Гетманчук А.В., Ермилов М.М. Экономико-математические методы и модели: учебное пособие для бакалавров Издательство "Дашков и К" https://e.lanbook.com/book/93509

Перечень используемого программного обеспечения:

1. Microsoft-Windows(бессрочно)
2. Microsoft-Office(бессрочно)

Перечень используемых профессиональных баз данных и информационных справочных систем:

Нет

8. Материально-техническое обеспечение дисциплины

Вид занятий	№ ауд.	Основное оборудование, стенды, макеты, компьютерная техника, предустановленное программное обеспечение, используемое для различных видов занятий
Практические занятия и семинары	504 (1а)	доска, мел, столы, стулья
Лекции	504 (1а)	Компьютер, видеокамера, проектор, предустановленное программное обеспечение - Microsoft-Windows(бессрочно), Microsoft-Office(бессрочно).