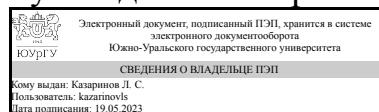


УТВЕРЖДАЮ:  
Руководитель направления



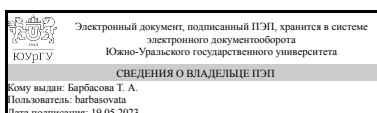
Л. С. Казаринов

## РАБОЧАЯ ПРОГРАММА

дисциплины 1.Ф.02 Технологии программирования  
для направления 27.03.04 Управление в технических системах  
уровень Бакалавриат  
форма обучения заочная  
кафедра-разработчик Автоматика и управление

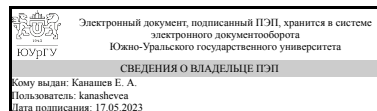
Рабочая программа составлена в соответствии с ФГОС ВО по направлению подготовки 27.03.04 Управление в технических системах, утверждённым приказом Минобрнауки от 31.07.2020 № 871

Зав.кафедрой разработчика,  
Д.техн.н., доц.



Т. А. Барбасова

Разработчик программы,  
старший преподаватель



Е. А. Канашев

## 1. Цели и задачи дисциплины

Предмет дисциплины «Технологии программирования» – процесс разработки крупномасштабных программных систем и методы решения задач проектирования таких систем. Цель дисциплины «Технологии программирования» – формирование и развитие общекультурных и профессиональных компетенций бакалавров для успешной профессиональной деятельности. Задачами изучения дисциплины «Технологии программирования» являются: - приобретение студентами знаний по содержанию, последовательности и методам проектирования, реализации, документирования и сопровождения крупномасштабных программных систем; - ознакомление студентов с правилами оформления проектной документации; - приобретение студентами практических навыков по использованию компьютеризированных систем сопровождения жизненного цикла программного обеспечения (CASE-средства).

## Краткое содержание дисциплины

Промышленный подход к разработке программного обеспечения. Управление проектом. Анализ требований. Проектирование. Программирование. Тестирование и отладка. Документирование. Выпуск. Обеспечение качества программного обеспечения.

## 2. Компетенции обучающегося, формируемые в результате освоения дисциплины

Планируемые результаты освоения ОП ВО (компетенции)	Планируемые результаты обучения по дисциплине
ПК-2 Способен выполнять работы по созданию и сопровождению информационных систем и баз данных при решении задач автоматизации и управления в технических системах	Знает: как выполнять работы по созданию и сопровождению информационных систем и баз данных с применением современных технологий программирования для решения задач автоматизации и управления в технических системах Умеет: выполнять работы по созданию и сопровождению информационных систем и баз данных с применением современных технологий программирования для решения задач автоматизации и управления в технических системах Имеет практический опыт: выполнения работ по созданию и сопровождению информационных систем и баз данных с применением современных технологий программирования для решения задач автоматизации и управления в технических системах

## 3. Место дисциплины в структуре ОП ВО

Перечень предшествующих дисциплин, видов работ учебного плана	Перечень последующих дисциплин, видов работ
1.Ф.05 Системное программирование, 1.Ф.04 Программирование и основы	Не предусмотрены

алгоритмизации	
----------------	--

Требования к «входным» знаниям, умениям, навыкам студента, необходимым при освоении данной дисциплины и приобретенным в результате освоения предшествующих дисциплин:

Дисциплина	Требования
1.Ф.04 Программирование и основы алгоритмизации	Знает: как выполнять работы по созданию и сопровождению информационных систем и баз данных при решении задач автоматизации и управления в технических системах на основе алгоритмизации и программирования Умеет: выполнять работы по созданию и сопровождению информационных систем и баз данных при решении задач автоматизации и управления в технических системах на основе алгоритмизации и программирования Имеет практический опыт: выполнения работ по созданию и сопровождению информационных систем и баз данных при решении задач автоматизации и управления в технических системах на основе алгоритмизации и программирования
1.Ф.05 Системное программирование	Знает: как выполнять работы по созданию и сопровождению системного программного обеспечения при разработке информационных систем и баз данных для решения задач автоматизации и управления в технических системах Умеет: выполнять работы по созданию и сопровождению системного программного обеспечения при разработке информационных систем и баз данных для решения задач автоматизации и управления в технических системах Имеет практический опыт: выполнения работ по созданию и сопровождению системного программного обеспечения при разработке информационных систем и баз данных для решения задач автоматизации и управления в технических системах

#### 4. Объём и виды учебной работы

Общая трудоемкость дисциплины составляет 3 з.е., 108 ч., 18,25 ч. контактной работы

Вид учебной работы	Всего часов	Распределение по семестрам в часах
		Номер семестра
		9
Общая трудоёмкость дисциплины	108	108
<i>Аудиторные занятия:</i>	12	12
Лекции (Л)	4	4

Практические занятия, семинары и (или) другие виды аудиторных занятий (ПЗ)	8	8
Лабораторные работы (ЛР)	0	0
<i>Самостоятельная работа (СРС)</i>	89,75	89,75
Подготовка к зачету	40,25	40.25
Выполнение семестровой работы	40,25	40.25
Подготовка к практическим занятиям	9,25	9.25
Консультации и промежуточная аттестация	6,25	6,25
Вид контроля (зачет, диф.зачет, экзамен)	-	зачет

## 5. Содержание дисциплины

№ раздела	Наименование разделов дисциплины	Объем аудиторных занятий по видам в часах			
		Всего	Л	ПЗ	ЛР
1	Промышленный подход к разработке программного обеспечения	0,5	0,5	0	0
2	Управление программными проектами	2,5	0,5	2	0
3	Унифицированный язык моделирования UML	2	0	2	0
4	Паттерны проектирования	1	1	0	0
5	Качество программного обеспечения	1	1	0	0
6	Документирование и выпуск программного обеспечения	5	1	4	0

### 5.1. Лекции

№ лекции	№ раздела	Наименование или краткое содержание лекционного занятия	Кол-во часов
1.1	1	Основные положения и понятие технологии программирования. Особенности разработки промышленного программного обеспечения. Характеристики программного обеспечения.	0,5
1.2	2	Стратегии и модели процесса разработки программного обеспечения.	0,5
1.3	4	Паттерны проектирования. Назначение. Принципы.	1
2.1	5	Качество программного обеспечения.	1
2.2	6	Документирование. Виды программных и эксплуатационных документов.	1

### 5.2. Практические занятия, семинары

№ занятия	№ раздела	Наименование или краткое содержание практического занятия, семинара	Кол-во часов
1	2	Система контроля версий Git. Настройка. Базовые операции. Разрешение конфликтов. Ветвления. Слияние.	2
2	3	UML. Виды диаграмм. CASE-средства. Основы работы.	2
3	6	Автоматизация процедуры сборки ПО. Разработка сценариев сборки ПО (Makefile).	2
4	6	Система подготовки документации Doxygen. Разработка программной документации.	2

### 5.3. Лабораторные работы

Не предусмотрены

#### 5.4. Самостоятельная работа студента

Выполнение СРС			
Подвид СРС	Список литературы (с указанием разделов, глав, страниц) / ссылка на ресурс	Семестр	Кол-во часов
Подготовка к зачету	см. основную и дополнительную литературу	9	40,25
Выполнение семестровой работы	Терехов, А.Н. Технология программирования. – БИНОМ. Лаборатория знаний, Интернет-университет информационных технологий - ИНТУИТ.ру. – 2007. Часть II	9	40,25
Подготовка к практическим занятиям	Терехов, А.Н. Технология программирования. – БИНОМ. Лаборатория знаний, Интернет-университет информационных технологий - ИНТУИТ.ру. – 2007. Разделы 2 - 17	9	9,25

#### 6. Фонд оценочных средств для проведения текущего контроля успеваемости, промежуточной аттестации

Контроль качества освоения образовательной программы осуществляется в соответствии с Положением о балльно-рейтинговой системе оценивания результатов учебной деятельности обучающихся.

##### 6.1. Контрольные мероприятия (КМ)

№ КМ	Се-местр	Вид контроля	Название контрольного мероприятия	Вес	Макс. балл	Порядок начисления баллов	Учитывается в ПА
1	9	Текущий контроль	Контроль выполнения практических заданий по теме "Системы контроля версий"	1	40	<p>Баллы за каждую работу начисляются исходя из значения максимального балла (10 баллов) и степени выполнения критериев оценивания (max 100%).</p> <p>Критерии начисления баллов:</p> <p>1) Правильность и полнота выполнения (критерий является блокирующим - при оценке критерия 0% дальнейшая оценка работы не производится, и общее количество баллов за работу приравнивается к 0) – до 20% баллов. Работа выполнена полностью правильно – 20%. В работе допущена 1 ошибка – 10%. В работе больше одной ошибки или выполнена не полностью – 0%.</p> <p>2) Время сдачи отчета о лабораторной</p>	зачет

					<p>работе – до 20%. Работа сдана студентом вовремя и не более чем с одной ошибкой (следующее занятие) – 20%. Работа сдана студентом – 10%. Работа не сдана студентом – 0%.</p> <p>3) Оформление текста отчета или файла с результатами работы – до 20%. Оформление текста отчета полностью соответствует техническим требованиям к выполнению учебной документации – 20%. Оформление текста отчета в большей степени соответствует техническим требованиям к выполнению учебной документации – 10%. Оформление текста отчета в большей степени не соответствует техническим требованиям к выполнению учебной документации – 0%.</p> <p>4) Защита отчета – 40%: Правильно даны ответы на 100% вопросов – 40%.  Правильных ответов <math>\geq 85\%</math> – 30%.  Правильных ответов <math>\geq 70\%</math> – 20%.  Правильных ответов <math>\geq 55\%</math> – 10%.  Правильных ответов <math>&lt; 55\%</math> – 0%.</p> <p>Защита отчетов осуществляется путем ответа на вопросы по проделанной работе (контрольные вопросы).  Практикум по данной теме предусматривает 4 работы.  Максимальный итоговый балл по контрольному мероприятию - 40.</p>		
2	9	Текущий контроль	Контроль выполнения практических заданий по теме "Универсальный язык моделирования"	1	50	<p>Баллы за каждую работу начисляются исходя из значения максимального балла (10 баллов) и степени выполнения критериев оценивания (max 100%).</p> <p>Критерии начисления баллов:</p> <p>1) Правильность и полнота выполнения (критерий является блокирующим - при оценке критерия 0% дальнейшая оценка работы не производится, и общее количество баллов за работу приравнивается к 0) – до 20% баллов. Работа выполнена полностью правильно – 20%. В работе допущена 1 ошибка – 10%. В работе больше одной ошибки или выполнена не полностью – 0%.</p> <p>2) Время сдачи отчета о лабораторной работе – до 20%. Работа сдана студентом вовремя и не более чем с одной ошибкой (следующее занятие) – 20%. Работа сдана студентом – 10%. Работа не сдана студентом – 0%.</p> <p>3) Оформление текста отчета или</p>	зачет

					<p>файла с результатами работы – до 20%. Оформление текста отчета полностью соответствует техническим требованиям к выполнению учебной документации – 20%. Оформление текста отчета в большей степени соответствует техническим требованиям к выполнению учебной документации – 10%. Оформление текста отчета в большей степени не соответствует техническим требованиям к выполнению учебной документации – 0%.</p> <p>4) Защита отчета – 40%: Правильно даны ответы на 100% вопросов – 40%.  Правильных ответов <math>\geq 85\%</math> – 30%.  Правильных ответов <math>\geq 70\%</math> – 20%.  Правильных ответов <math>\geq 55\%</math> – 10%.  Правильных ответов <math>&lt; 55\%</math> – 0%.</p> <p>Защита отчетов осуществляется путем ответа на вопросы по проделанной работе (контрольные вопросы).  Практикум по данной теме предусматривает 5 работ.  Максимальный итоговый балл по контрольному мероприятию - 50.</p>		
3	9	Текущий контроль	Контроль выполнения практических заданий по теме "Документирование и выпуск ПО"	1	20	<p>Баллы за каждую работу начисляются исходя из значения максимального балла (10 баллов) и степени выполнения критериев оценивания (max 100%).</p> <p>Критерии начисления баллов:</p> <p>1) Правильность и полнота выполнения (критерий является блокирующим - при оценке критерия 0% дальнейшая оценка работы не производится, и общее количество баллов за работу приравнивается к 0) – до 20% баллов. Работа выполнена полностью правильно – 20%. В работе допущена 1 ошибка – 10%. В работе больше одной ошибки или выполнена не полностью – 0%.</p> <p>2) Время сдачи отчета о лабораторной работе – до 20%. Работа сдана студентом вовремя и не более чем с одной ошибкой (следующее занятие) – 20%. Работа сдана студентом – 10%. Работа не сдана студентом – 0%.</p> <p>3) Оформление текста отчета или файла с результатами работы – до 20%. Оформление текста отчета полностью соответствует техническим требованиям к выполнению учебной документации – 20%. Оформление текста отчета в большей степени</p>	зачет

						соответствует техническим требованиям к выполнению учебной документации – 10%. Оформление текста отчета в большей степени не соответствует техническим требованиям к выполнению учебной документации – 0%. 4) Защита отчета – 40%: Правильно даны ответы на 100% вопросов – 40%. Правильных ответов $\geq 85\%$ – 30%. Правильных ответов $\geq 70\%$ – 20%. Правильных ответов $\geq 55\%$ – 10%. Правильных ответов $< 55\%$ – 0%. Защита отчетов осуществляется путем ответа на вопросы по проделанной работе (контрольные вопросы). Практикум по данной теме предусматривает 2 работы. Максимальный итоговый балл по контрольному мероприятию - 20.	
4	9	Текущий контроль	Контрольная точка Тк-1	1	5	Контрольная работа проводится в рамках практических занятий при помощи компьютерного тестирования на портале "Электронный ЮУрГУ" или, в случае невозможности организации подключения к системе "Электронный ЮУрГУ" в формате письменного опроса (в этом случае проверка ответов студентом осуществляется преподавателем во внеаудиторное время), и рассчитана на 5 минут. Каждый тест включает 5 вопросов. Количество баллов, которые студент получает по результатам опроса соответствует количеству правильных ответов, которые он дал.	зачет
5	9	Текущий контроль	Контрольная точка Тк-2	1	5	Контрольная работа проводится в рамках практических занятий при помощи компьютерного тестирования на портале "Электронный ЮУрГУ" или, в случае невозможности организации подключения к системе "Электронный ЮУрГУ" в формате письменного опроса (в этом случае проверка ответов студентом осуществляется преподавателем во внеаудиторное время), и рассчитана на 5 минут. Каждый тест включает 5 вопросов. Количество баллов, которые студент получает по результатам опроса соответствует количеству правильных ответов, которые он дал.	зачет
6	9	Бонус	Олимпиада	-	15	Максимально возможная величина бонус-рейтинга +15 %. Студент представляет копии документов, подтверждающие победу или участие в	зачет



						предметных олимпиадах по темам дисциплины. +15 % за победу в олимпиаде международного уровня +10 % за победу в олимпиаде российского уровня +5 % за победу в олимпиаде университетского уровня +1 % за участие в олимпиаде.	
7	9	Промежуточная аттестация	Зачет	-	40	Зачет проводится в период предэкзаменационных консультаций при помощи компьютерного тестирования на портале "Электронный ЮУрГУ" или, в случае невозможности подключения к системе "Электронный ЮУрГУ", письменного опроса. Каждый тест включает 20 вопросов. Время отведенное на тест - 30 минут. Каждое задание оценивается: в 2 балла, если оно решено полностью и правильно; в 0 баллов, если тестовое задание решено полностью неверно; в остальных случаях задание оценивается пропорционально степени корректности ответа на него. Максимальное возможное количество баллов за тестирование составляет 40 баллов	зачет

## 6.2. Процедура проведения, критерии оценивания

Вид промежуточной аттестации	Процедура проведения	Критерии оценивания
зачет	Зачет проводится в форме компьютерного тестирования на портале "Электронный ЮУрГУ". При невозможности организации подключения к системе "Электронный ЮУрГУ" - в форме письменного опроса. На зачёт допускаются лица, выполнившие все практические работы, предусмотренные учебным планом. Во время тестирования студенту генерируется случайным образом набор тестовых заданий в количестве 20 шт. из общей базы тестовых заданий, который охватывает все разделы дисциплины. На прохождение тестирования отводится 30 минут.	В соответствии с пп. 2.5, 2.6 Положения

## 6.3. Паспорт фонда оценочных средств

Компетенции	Результаты обучения	№ КМ						
		1	2	3	4	5	6	7
ПК-2	Знает: как выполнять работы по созданию и сопровождению информационных систем и баз данных с применением современных технологий программирования для решения задач автоматизации и управления в технических системах	+	+	+	+	+	+	+



	литература	библиотечная система издательства Лань	практика : учебник / О. А. Антамошкин. — Красноярск : СФУ, 2012. — 247 с. — ISBN 978-5-7638-2511-4. — Текст : электронный // Лань : электронно-библиотечная система. — URL: <a href="https://e.lanbook.com/book/45709">https://e.lanbook.com/book/45709</a> (дата обращения: 04.05.2022). — Режим доступа: для авториз. пользователей.
4	Основная литература	Электронно-библиотечная система издательства Лань	Приемы объектно ориентированного проектирования. Паттерны проектирования : справочник / Э. Гамма, Р. Хелм, Р. Джонсон, Д. Влссидес. — Москва : ДМК Пресс, 2007. — 368 с. — ISBN 5-93700-023-4. — Текст : электронный // Лань : электронно-библиотечная система. — URL: <a href="https://e.lanbook.com/book/1220">https://e.lanbook.com/book/1220</a> (дата обращения: 04.05.2022). — Режим доступа: для авториз. пользователей.
5	Основная литература	Электронно-библиотечная система издательства Лань	Иванов, Д. Моделирование на UML / Д. Иванов, Ф. Новиков. — Санкт-Петербург : НИУ ИТМО, 2010. — 200 с. — Текст : электронный // Лань : электронно-библиотечная система. — URL: <a href="https://e.lanbook.com/book/40879">https://e.lanbook.com/book/40879</a> (дата обращения: 04.05.2022). — Режим доступа: для авториз. пользователей.
6	Дополнительная литература	Электронно-библиотечная система издательства Лань	Мандел, Т. Разработка пользовательского интерфейса / Т. Мандел. — Москва : ДМК Пресс, 2007. — 418 с. — ISBN 5-94074-069-3. — Текст : электронный // Лань : электронно-библиотечная система. — URL: <a href="https://e.lanbook.com/book/1227">https://e.lanbook.com/book/1227</a> (дата обращения: 04.05.2022). — Режим доступа: для авториз. пользователей.
7	Дополнительная литература	Электронно-библиотечная система издательства Лань	Приемы объектно ориентированного проектирования. Паттерны проектирования : справочник / Э. Гамма, Р. Хелм, Р. Джонсон, Д. Влссидес. — Москва : ДМК Пресс, 2007. — 368 с. — ISBN 5-93700-023-4. — Текст : электронный // Лань : электронно-библиотечная система. — URL: <a href="https://e.lanbook.com/book/1220">https://e.lanbook.com/book/1220</a> (дата обращения: 04.05.2022). — Режим доступа: для авториз. пользователей.
8	Дополнительная литература	Электронно-библиотечная система издательства Лань	Гома, Х. UML. Проектирование систем реального времени, параллельных и распределенных приложений / Х. Гома. — Москва : ДМК Пресс, 2007. — 704 с. — ISBN 5-94074-101-0. — Текст : электронный // Лань : электронно-библиотечная система. — URL: <a href="https://e.lanbook.com/book/1232">https://e.lanbook.com/book/1232</a> (дата обращения: 04.05.2022). — Режим доступа: для авториз. пользователей.
9	Дополнительная литература	Электронно-библиотечная система издательства Лань	Буч, Г. Язык UML. Руководство пользователя : руководство / Г. Буч, Д. Рамбо, И. Якобсон. — Москва : ДМК Пресс, 2008. — 496 с. — ISBN 5-94074-334-X. — Текст : электронный // Лань : электронно-библиотечная система. — URL: <a href="https://e.lanbook.com/book/1246">https://e.lanbook.com/book/1246</a> (дата обращения: 04.05.2022). — Режим доступа: для авториз. пользователей.
10	Дополнительная литература	Электронно-библиотечная система издательства Лань	Батоврин, В. К. Системная и программная инженерия. Словарь-справочник : учебное пособие / В. К. Батоврин. — Москва : ДМК Пресс, 2010. — 280 с. — ISBN 978-5-94074-592-1. — Текст : электронный // Лань : электронно-библиотечная система. — URL: <a href="https://e.lanbook.com/book/1097">https://e.lanbook.com/book/1097</a> (дата обращения: 04.05.2022). — Режим доступа: для авториз. пользователей.
11	Дополнительная литература	Электронно-библиотечная система издательства	Мацяшек, Л. А. Практическая программная инженерия на основе учебного примера / Л. А. Мацяшек, Б. Л. Лионг ; перевод с английского А. М. Епанешникова, В. А. Епанешникова. — 4-е изд. — Москва : Лаборатория знаний,

		Лань	2020. — 959 с. — ISBN 978-5-00101-783-7. — Текст : электронный // Лань : электронно-библиотечная система. — URL: <a href="https://e.lanbook.com/book/151577">https://e.lanbook.com/book/151577</a> (дата обращения: 04.05.2022). — Режим доступа: для авториз. пользователей.
12	Дополнительная литература	Электронно-библиотечная система издательства Лань	Кватрани, Т. Rational Rose 2000 и UML. Визуальное моделирование / Т. Кватрани. — Москва : ДМК Пресс, 2009. — 176 с. — ISBN 5-94074-131-2. — Текст : электронный // Лань : электронно-библиотечная система. — URL: <a href="https://e.lanbook.com/book/1237">https://e.lanbook.com/book/1237</a> (дата обращения: 04.05.2022). — Режим доступа: для авториз. пользователей.
13	Дополнительная литература	Электронно-библиотечная система издательства Лань	Мякишев, Д. В. Принципы и методы создания надежного программного обеспечения АСУТП : учебное пособие / Д. В. Мякишев. — 2-е изд., испр. — Вологда : Инфра-Инженерия, 2021. — 116 с. — ISBN 978-5-9729-0674-1. — Текст : электронный // Лань : электронно-библиотечная система. — URL: <a href="https://e.lanbook.com/book/192359">https://e.lanbook.com/book/192359</a> (дата обращения: 04.05.2022). — Режим доступа: для авториз. пользователей.

#### Перечень используемого программного обеспечения:

1. The Git Development Community-Git(бессрочно)
2. AT&T Research Labs.-Graphviz(бессрочно)
3. -MinGW(бессрочно)
4. The Code::Blocks team-CodeBlocks(бессрочно)
5. The Cppcheck team-Cppcheck (бессрочно)
6. Joachim Eibl-KDiff3(бессрочно)
7. Dimitri van Heesch-doxygen(бессрочно)
8. Matt Mackall and others-Mercurial (бессрочно)

Перечень используемых профессиональных баз данных и информационных справочных систем:

1. -База данных ВИНТИ РАН(бессрочно)

#### 8. Материально-техническое обеспечение дисциплины

Вид занятий	№ ауд.	Основное оборудование, стенды, макеты, компьютерная техника, предустановленное программное обеспечение, используемое для различных видов занятий
Лекции	705 (36)	Проектор, экран, учебная доска, ПК. Набор слайдов.
Практические занятия и семинары	712 (36)	ПК, объединенные в вычислительную сеть с выделенным сервером.
Пересдача	712 (36)	ПК, объединенные в вычислительную сеть с выделенным сервером. Набор компьютерных тестов.
Зачет, диф.зачет	712 (36)	ПК, объединенные в вычислительную сеть с выделенным сервером. Набор компьютерных тестов.