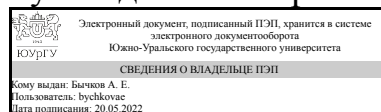


УТВЕРЖДАЮ:
Руководитель направления



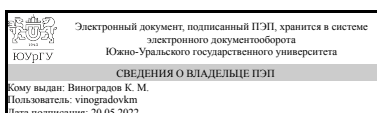
А. Е. Бычков

РАБОЧАЯ ПРОГРАММА

дисциплины 1.О.14 Теоретическая механика
для направления 13.03.02 Электроэнергетика и электротехника
уровень Бакалавриат
форма обучения заочная
кафедра-разработчик Техника, технологии и строительство

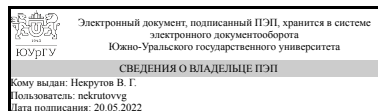
Рабочая программа составлена в соответствии с ФГОС ВО по направлению подготовки 13.03.02 Электроэнергетика и электротехника, утверждённым приказом Минобрнауки от 28.02.2018 № 144

Зав.кафедрой разработчика,
к.техн.н., доц.



К. М. Виноградов

Разработчик программы,
к.техн.н., доцент



В. Г. Некрутов

1. Цели и задачи дисциплины

Цель – изучение общих законов, которым подчиняются движение и равновесие материальных тел и возникающие при этом взаимодействия между телами, а также овладение основными алгоритмами исследования равновесия и движения механических систем. На данной основе становится возможным построение и исследование механико-математических моделей, адекватно описывающих разнообразные механические явления. Помимо этого, при изучении теоретической механики вырабатываются навыки практического использования методов, предназначенных для математического моделирования движения систем твёрдых тел. Задачи: – изучение механической компоненты современной естественнонаучной картины мира, понятий и законов теоретической механики; – овладение важнейшими методами решения научно-технических задач в области механики, основными алгоритмами математического моделирования механических явлений; – формирование устойчивых навыков по применению фундаментальных положений теоретической механики при научном анализе ситуаций, с которыми инженеру приходится сталкиваться в ходе создания новой техники и новых технологий; – ознакомление студентов с историей и логикой развития теоретической механики.

Краткое содержание дисциплины

Теоретическая механика является одной из фундаментальных естественнонаучных дисциплин, изучаемых в вузах на технических специальностях. В курсе теоретической механики изучается: законы движения и равновесия материальных тел, находящихся под действием сил. Дисциплина излагает основы механики материальной точки, системы материальных точек и твёрдого тела. Теоретическая механика является базовым для последующих специальных технических дисциплин. Включает в себя следующие разделы: введение, статика, кинематика, динамика.

2. Компетенции обучающегося, формируемые в результате освоения дисциплины

Планируемые результаты освоения ОП ВО (компетенции)	Планируемые результаты обучения по дисциплине
ОПК-3 Способен применять соответствующий физико-математический аппарат, методы анализа и моделирования, теоретического и экспериментального исследования при решении профессиональных задач	Знает: Модели, законы, принципы теоретической механики для применения их в профессиональной деятельности Умеет: Применять законы механики, составлять математические модели (уравнения), решающие ту или иную задачу механики Имеет практический опыт: Моделирования задач механики, умением решать созданные математические модели

3. Место дисциплины в структуре ОП ВО

Перечень предшествующих дисциплин, видов работ учебного плана	Перечень последующих дисциплин, видов работ
1.О.09.01 Алгебра и геометрия, 1.О.09.03 Специальные главы математики, 1.О.10 Физика,	1.О.15 Техническая механика

1.О.09.02 Математический анализ, 1.О.11 Химия	
--	--

Требования к «входным» знаниям, умениям, навыкам студента, необходимым при освоении данной дисциплины и приобретенным в результате освоения предшествующих дисциплин:

Дисциплина	Требования
1.О.10 Физика	<p>Знает: Основные методы научно-исследовательской деятельности методами фундаментальной физики, Фундаментальные разделы физики, Подходы и методы механики, физики колебаний и волн, термодинамики, классической и квантовой статистики, молекулярной физики, поведения веществ в электрическом и магнитном полях, волновой и квантовой оптики. методы и средства измерения физических величин; методы обработки экспериментальных данных</p> <p>Умеет: Выделять и систематизировать основные идеи в научных текстах; критически оценивать любую поступающую информацию, вне зависимости от источника; избегать автоматического применения стандартных формул и приемов при решении задач, Использовать знания фундаментальных основ физики в обучении и профессиональной деятельности, в интегрировании имеющихся знаний, наращивании накопленных знаний</p> <p>Применять основные законы механики, термодинамики, молекулярно-кинетической теории, электродинамики, оптики, физики атома, ядра для решения возникающих задач. Уметь работать с измерительными приборами. Уметь выполнять физический эксперимент, обрабатывать результаты измерений, строить графики и проводить графический анализ опытных данных</p> <p>Имеет практический опыт: Сбора, обработки, анализа и систематизации информации по теме исследования; навыками выбора методов и средств решения задач исследования, физического эксперимента и умения применять конкретное физическое содержание в прикладных задачах будущей специальности, проведения расчетов, как при решении задач, так и при научном эксперименте; оформления отчетов по результатам исследований; работы с измерительной аппаратурой, в том числе с цифровой измерительной техникой</p> <p>навыками обработки экспериментальных данных и оценки точности измерений; анализа полученных результатов, как решения задач, так эксперимента и измерений</p>
1.О.09.01 Алгебра и геометрия	<p>Знает: Теоретические основы линейной алгебры и аналитической геометрии, комплексные числа</p> <p>Умеет: Решать задачи и упражнения используя</p>

	<p>основные методы изученные в курсе линейной алгебре и аналитической геометрии; оперировать с комплексными числами Имеет практический опыт: Приложения линейной алгебры и аналитической геометрии к естественнонаучным (физическим и техническим) задачам</p>
1.О.11 Химия	<p>Знает: О веществах, их свойствах, выработка навыков практического использования полученных знаний. В результате изучения курса студенты должны овладеть современными представлениями о строении как атомов и молекул, так и вещества в целом; понимать универсальность и информативность Периодического закона; знать основы электрохимии Умеет: Пользоваться большой базой табличных данных для оценки и возможности протекания процессов в возможном направлении, проводить химико–термодинамические и кинетические расчеты с использованием основных законов химии и физики Имеет практический опыт: Проведения простых химических опытов для подтверждения и доказательства основных теоретических разделов курса</p>
1.О.09.02 Математический анализ	<p>Знает: Основы дифференциального и интегрального исчисления функции одной и нескольких переменных, векторного и гармонического анализа, теории обыкновенных дифференциальных уравнений в объеме, достаточном для изучения естественнонаучных дисциплин на современном научном уровне Умеет: Использовать математический аппарат при изучении естественнонаучных дисциплин; строить математические модели физических явлений, химических и технических процессов; анализировать результаты решения конкретных задач с целью построения более совершенных моделей; анализировать результаты эксперимента; применять методы анализа и моделирования при решении профессиональных задач Имеет практический опыт: Методов дифференцирования и интегрирования функций, основными аналитическими и численными методами решения алгебраических и дифференциальных уравнений и их систем.</p>
1.О.09.03 Специальные главы математики	<p>Знает: Основные понятия и утверждения векторного анализа, теории функции комплексного переменного, рядов, теории вероятностей Умеет: Использовать математические методы при решении прикладных задач; анализировать результаты вычислений Имеет практический опыт: Навыками преобразования данных для дальнейших вычислений; навыками работы с числовой информацией</p>

4. Объём и виды учебной работы

Общая трудоемкость дисциплины составляет 3 з.е., 108 ч., 20,5 ч. контактной работы

Вид учебной работы	Всего часов	Распределение по семестрам в часах	
		Номер семестра	
		4	
Общая трудоёмкость дисциплины	108	108	
<i>Аудиторные занятия:</i>	12	12	
Лекции (Л)	6	6	
Практические занятия, семинары и (или) другие виды аудиторных занятий (ПЗ)	6	6	
Лабораторные работы (ЛР)	0	0	
<i>Самостоятельная работа (СРС)</i>	87,5	87,5	
с применением дистанционных образовательных технологий	0		
Подготовка к практическим работам, выполнение контрольных работ	30	30	
Подготовка к экзамену	18,5	18,5	
Выполнение заданий ЭУК в портале "Электронный ЮУрГУ"	39	39	
Консультации и промежуточная аттестация	8,5	8,5	
Вид контроля (зачет, диф.зачет, экзамен)	-	экзамен	

5. Содержание дисциплины

№ раздела	Наименование разделов дисциплины	Объем аудиторных занятий по видам в часах			
		Всего	Л	ПЗ	ЛР
1	Статика	4	2	2	0
2	Кинематика	4	2	2	0
3	Динамика	4	2	2	0

5.1. Лекции

№ лекции	№ раздела	Наименование или краткое содержание лекционного занятия	Кол-во часов
1	1	Основные понятия и исходные положения статики. Абсолютно твердое тело; сила. Задачи статики. Исходные положения статики. Связи и их реакции. Сложение сил. Система сходящихся сил. Геометрический способ сложения сил. Равнодействующая сходящихся сил, разложение сил. Проекция силы на ось и на плоскость. Аналитический способ задания и сложения сил. Равновесие системы сходящихся сил. Момент силы относительно центра (или точки). Пара сил. Момент пары. Теоремы об эквивалентности и о сложении пар. Теорема о параллельном переносе силы. Приведение системы сил к данному центру. Условия равновесия системы сил. Теорема о моменте равнодействующей	1
2	1	Плоская система сил. Алгебраические моменты силы и пары. Приведение	1

		плоской системы сил к простейшему виду. Равновесие плоской системы сил. Случай параллельных сил. Равновесие систем тел. Статически определимые и статически неопределимые системы тел (конструкции). Распределение силы. Пространственная система сходящихся сил. Момент силы относительно оси. Вычисление главного вектора и главного момента системы сил. Пространственная система произвольно расположенных сил. Приведение пространственной системы сил к простейшему виду. Равновесие произвольной пространственной системы сил. Случай параллельных сил.	
3	2	Кинематика точки. Введение в кинематику. Способы задания движения точки. Вектор скорости точки. Вектор ускорения точки. Оси естественного трехгранника. Касательное и нормальное ускорение точки. Частные случаи движения точки. Поступательное движение. Вращательное движение твердого тела вокруг оси. Угловая скорость и угловое ускорение. Равномерное и равнопеременное вращения. Скорость и ускорения точек вращающегося тела.	1
5	2	Сложное движение точки и твердого тела. Относительное, переносное и абсолютное движения. Теория о сложении скоростей. Теорема о сложении ускорений. Сложение поступательных движений. Сложение вращения вокруг двух параллельных осей. Сложение поступательного и вращательного движений. Введение в динамику. Основные понятия и определения. Законы динамики. Задачи динамики. Основные виды сил. Дифференциальное уравнение движения точки. Общие теоремы динамики точки. Количество движения точки. Импульс силы. Теорема моментов. Работы силы. Мощность. Теорема об изменении кинетической энергии точки. Несвободное и относительное движения точки. Прямолинейные колебания точки.	1
4	3	Плоскопараллельное и сферическое движения твердого тела. Уравнение плоскопараллельного движения. Разложение движения. Определение траекторий точек плоской фигуры. Определение скоростей точек плоской фигуры. Мгновенный центр скоростей и ускорений. Сферическое движение твердого тела. Общий случай движения. Сложное движение точки и твердого тела. Относительное, переносное и абсолютное движения. Теория о сложении скоростей. Теорема о сложении ускорений. Сложение поступательных движений. Сложение вращения вокруг двух параллельных осей. Сложение поступательного и вращательного движений.	1
6	3	Введение в динамику системы. Механическая система. Силы внешние и внутренние. Масса системы. Центр масс. Моменты инерции. Радиус инерции. Теоремы динамики системы. Теорема о движении центра масс системы. Теорема об изменении количества движения системы. Теорема об изменении момента количества движения системы. Теорема об изменении кинетической энергии системы. Приложение общих теорем к динамике твердого тела. Аналитическая механика. Принцип Даламбера. Принцип возможных перемещений и общее уравнение динамики. Условия равновесия и уравнения движения системы в обобщенных координатах.	1

5.2. Практические занятия, семинары

№ занятия	№ раздела	Наименование или краткое содержание практического занятия, семинара	Кол-во часов
1	1	Система сходящихся сил. Плоская системы сил.	1
2	1	Пространственная системы сил. Статически определимые и неопределимые системы сил.	1
3	2	Кинематика точки при различных способах задания движения.	1
4	2	Плоское движение тела. Кинематика многосвязных механизмов. Кинематика	1

		сложного движения точки и тела	
5	3	Вычисление работы и решение задач с использованием теоремы об изменении кинетической энергии системы. Применение основных теорем динамики точки. Решение задач. Дифференциальные уравнения поступательного, вращательного, сложного движения твердого тела. Решение задач.	1
6	3	Применение основных теорем динамики системы в решение задач механики. Использование принципов Лагранжа и Даламбера в решение задач динамики и статики.	1

5.3. Лабораторные работы

Не предусмотрены

5.4. Самостоятельная работа студента

Выполнение СРС			
Подвид СРС	Список литературы (с указанием разделов, глав, страниц) / ссылка на ресурс	Семестр	Кол-во часов
Подготовка к практическим работам, выполнение контрольных работ	ЭУМЛ: №2 - гл. 2-3 (стр. 46-158), гл. 4-5 (стр. 168-309), гл. 6 (стр. 319-452) http://e.lanbook.com/book/29 ; №3 - Гл. 1-13 (стр. 9-645) http://e.lanbook.com/book/32 ; №4 стр. 4-60 http://www.lib.susu.ac.ru/ftd?base=SUSU_METHOD&key=000555285 ; №5 стр. 3-97 http://www.lib.susu.ru/ftd?base=SUSU_METHOD&key=000558716	4	30
Подготовка к экзамену	ЭУМЛ: №1 - Том 1 гл. 1-7 (стр. 15-117), гл. 9-14 (стр. 121-231), том 2 гл. 1-20 (стр. 237-683) http://e.lanbook.com/book/29 ; №3 - Гл. 1-13 (стр. 9-645) https://e.lanbook.com/book/1807 .	4	18,5
Выполнение заданий ЭУК в портале "Электронный ЮУрГУ"	https://edu.susu.ru/login/index.php	4	39

6. Фонд оценочных средств для проведения текущего контроля успеваемости, промежуточной аттестации

Контроль качества освоения образовательной программы осуществляется в соответствии с Положением о балльно-рейтинговой системе оценивания результатов учебной деятельности обучающихся.

6.1. Контрольные мероприятия (КМ)

№ КМ	Се-местр	Вид контроля	Название контрольного мероприятия	Вес	Макс. балл	Порядок начисления баллов	Учитывается в ПА
1	4	Текущий контроль	Контрольная работа №1	0,2	5	Целью контрольных работ является практическое закрепление студентами лекционного материала по дисциплине «Теоретическая механика» путем решения задач, как правило,	экзамен

					<p>несколькими методами, что позволяет вести самоконтроль решения самим обучающимся и способствует более глубокому пониманию и усвоению материала. Вероятность совершения ошибки в процессе решения и исследования минимальна. Проверка контрольных работ осуществляется по окончании изучения соответствующей темы дисциплины. Варианты и указания к выполнению размещаются преподавателем на странице данной дисциплины в портале «Электронный ЮУрГУ». Контрольная работ №1 включает решение 1 задачи, которую нужно решить тремя методами.</p> <p>Критерии начисления баллов (за каждый метод решения контрольной работы): - задача решена верно тремя методами – 5 баллов; - задача решена верно двумя методами, но имеются недочеты, не влияющие на конечный результат – 4 балла; - задача решена правильно одним методом, или двумя методами. но при этом имеются ошибки – 3 балла; - задача решена одним методом с ошибками – 2 балл; - решение задачи неверно – 1 балл, задача не решена - 0 баллов.</p>		
2	4	Текущий контроль	Контрольная работа №2	0,2	5	<p>Целью контрольных работ является практическое закрепление студентами лекционного материала по дисциплине «Теоретическая механика» путем решения задач, как правило, несколькими методами, что позволяет вести самоконтроль решения самим обучающимся и способствует более глубокому пониманию и усвоению материала. Вероятность совершения ошибки в процессе решения и исследования минимальна. Проверка контрольных работ осуществляется по окончании изучения соответствующей темы дисциплины. Варианты и указания к выполнению размещаются преподавателем на странице данной дисциплины в портале «Электронный ЮУрГУ». Контрольная работ №2 включает решение 1 задачи, которую нужно решить тремя методами (разные координаты). Критерии начисления баллов (за каждый метод решения контрольной работы): - задача решена верно тремя методами – 5 баллов; - задача решена верно двумя методами, но имеются недочеты, не влияющие на конечный результат – 4 балла; - задача</p>	экзамен

						решена правильно одним методом, или двумя методами. но при этом имеются ошибки – 3 балла; - задача решена одним методом с ошибками – 2 балл; - решение задачи неверно – 1 балл, задача не решена - 0 баллов.	
3	4	Текущий контроль	Контрольная работа №3	0,2	5	Целью контрольных работ является практическое закрепление студентами лекционного материала по дисциплине «Теоретическая механика» путем решения задач, как правило, несколькими методами, что позволяет вести самоконтроль решения самим обучающимся и способствует более глубокому пониманию и усвоению материала. Вероятность совершения ошибки в процессе решения и исследования минимальна. Проверка контрольных работ осуществляется по окончании изучения соответствующей темы дисциплины. Варианты и указания к выполнению размещаются преподавателем на странице данной дисциплины в портале «Электронный ЮУрГУ». Контрольная работ №3 включает решение 1 задачи, которую нужно решить двумя методами. Критерии начисления баллов (за каждый метод решения контрольной работы): - задача решена верно двумя методами – 5 баллов; - задача решена верно двумя методами, но имеются недочеты – 4 балла; - задача решена правильно одним методом – 3 балла; - задача решена одним методом с ошибками – 2 балл; - решение задачи неверно – 1 балл, задача не решена - 0 баллов.	экзамен
4	4	Текущий контроль	Тестирование №1	0,03	5	Студенту предоставляется 2 попытки с ограничением по времени для прохождения каждого теста. Метод оценивания – высшая оценка по итогам всех попыток. В случае, если студент набирает менее 60% баллов, по его просьбе преподаватель предоставляет дополнительные попытки. Тестирование осуществляется после изучаемых тем. Тест состоит из 10 вопросов, позволяющих оценить сформированность компетенций. На ответы отводится по 10 минут на тест. Правильный ответ на вопрос соответствует 1 баллу. Неправильный ответ на вопрос соответствует 0 баллов.	экзамен
5	4	Текущий контроль	Тестирование №2	0,03	5	Студенту предоставляется 2 попытки с ограничением по времени для прохождения каждого теста. Метод	экзамен

						оценивания – высшая оценка по итогам всех попыток. В случае, если студент набирает менее 60% баллов, по его просьбе преподаватель предоставляет дополнительные попытки. Тестирование осуществляется после изучаемых тем. Тест состоит из 10 вопросов, позволяющих оценить сформированность компетенций. На ответы отводится по 10 минут на тест. Правильный ответ на вопрос соответствует 1 баллу. Неправильный ответ на вопрос соответствует 0 баллов.	
6	4	Текущий контроль	Тестирование №3	0,03	5	Студенту предоставляется 2 попытки с ограничением по времени для прохождения каждого теста. Метод оценивания – высшая оценка по итогам всех попыток. В случае, если студент набирает менее 60% баллов, по его просьбе преподаватель предоставляет дополнительные попытки. Тестирование осуществляется после изучаемых тем. Тест состоит из вопросов, позволяющих оценить сформированность компетенций. На ответы отводится по 7 минут на тест. Правильный ответ на вопрос соответствует 1 баллу. Неправильный ответ на вопрос соответствует 0 баллов.	экзамен
7	4	Текущий контроль	Тестирование №4	0,03	5	Студенту предоставляется 2 попытки с ограничением по времени для прохождения каждого теста. Метод оценивания – высшая оценка по итогам всех попыток. В случае, если студент набирает менее 60% баллов, по его просьбе преподаватель предоставляет дополнительные попытки. Тестирование осуществляется после изучаемых тем. Тест состоит из 5 вопросов, позволяющих оценить сформированность компетенций. На ответы отводится по 8 минут на тест. Правильный ответ на вопрос соответствует 1 баллу. Неправильный ответ на вопрос соответствует 0 баллов.	экзамен
8	4	Текущий контроль	Тестирование №5	0,03	5	Студенту предоставляется 2 попытки с ограничением по времени для прохождения каждого теста. Метод оценивания – высшая оценка по итогам всех попыток. В случае, если студент набирает менее 60% баллов, по его просьбе преподаватель предоставляет дополнительные попытки. Тестирование осуществляется после изучаемых тем. Тест состоит из 10 вопросов, позволяющих оценить	экзамен

						сформированность компетенций. На ответы отводится по 10 минут на тест. Правильный ответ на вопрос соответствует 1 баллу. Неправильный ответ на вопрос соответствует 0 баллов.	
9	4	Текущий контроль	Тестирование №6	0,04	5	Студенту предоставляется 2 попытки с ограничением по времени для прохождения каждого теста. Метод оценивания – высшая оценка по итогам всех попыток. В случае, если студент набирает менее 60% баллов, по его просьбе преподаватель предоставляет дополнительные попытки. Тестирование осуществляется после изучаемых тем. Тест состоит из 5 вопросов, позволяющих оценить сформированность компетенций. На ответы отводится по 5 минут на тест. Правильный ответ на вопрос соответствует 1 баллу. Неправильный ответ на вопрос соответствует 0 баллов.	экзамен
10	4	Текущий контроль	Тестирование №7	0,04	5	Студенту предоставляется 2 попытки с ограничением по времени для прохождения каждого теста. Метод оценивания – высшая оценка по итогам всех попыток. В случае, если студент набирает менее 60% баллов, по его просьбе преподаватель предоставляет дополнительные попытки. Тестирование осуществляется после изучаемых тем. Тест состоит из 15 вопросов, позволяющих оценить сформированность компетенций. На ответы отводится по 15 минут на тест. Правильный ответ на вопрос соответствует 1 баллу. Неправильный ответ на вопрос соответствует 0 баллов.	экзамен
11	4	Текущий контроль	Тестирование №8	0,03	5	Студенту предоставляется 2 попытки с ограничением по времени для прохождения каждого теста. Метод оценивания – высшая оценка по итогам всех попыток. В случае, если студент набирает менее 60% баллов, по его просьбе преподаватель предоставляет дополнительные попытки. Тестирование осуществляется после изучаемых тем. Тест состоит из 10 вопросов, позволяющих оценить сформированность компетенций. На ответы отводится по 10 минут на тест. Правильный ответ на вопрос соответствует 1 баллу. Неправильный ответ на вопрос соответствует 0 баллов.	экзамен
12	4	Текущий контроль	Тестирование №9	0,04	5	Студенту предоставляется 2 попытки с ограничением по времени для прохождения каждого теста. Метод	экзамен

						оценивания – высшая оценка по итогам всех попыток. В случае, если студент набирает менее 60% баллов, по его просьбе преподаватель предоставляет дополнительные попытки. Тестирование осуществляется после изучаемых тем. Тест состоит из 8 вопросов, позволяющих оценить сформированность компетенций. На ответы отводится по 15 минут на тест. Правильный ответ на вопрос соответствует 1 баллу. Неправильный ответ на вопрос соответствует 0 баллов.	
13	4	Текущий контроль	Тестирование №10	0,03	5	Студенту предоставляется 2 попытки с ограничением по времени для прохождения каждого теста. Метод оценивания – высшая оценка по итогам всех попыток. В случае, если студент набирает менее 60% баллов, по его просьбе преподаватель предоставляет дополнительные попытки. Тестирование осуществляется после изучаемых тем. Тест состоит из 10 вопросов, позволяющих оценить сформированность компетенций. На ответы отводится по 10 минут на тест. Правильный ответ на вопрос соответствует 1 баллу. Неправильный ответ на вопрос соответствует 0 баллов.	экзамен
14	4	Текущий контроль	Тестирование №11	0,04	5	Студенту предоставляется 2 попытки с ограничением по времени для прохождения каждого теста. Метод оценивания – высшая оценка по итогам всех попыток. В случае, если студент набирает менее 60% баллов, по его просьбе преподаватель предоставляет дополнительные попытки. Тестирование осуществляется после изучаемых тем. Тест состоит из 5 вопросов, позволяющих оценить сформированность компетенций. На ответы отводится по 8 минут на тест. Правильный ответ на вопрос соответствует 1 баллу. Неправильный ответ на вопрос соответствует 0 баллов.	экзамен
15	4	Текущий контроль	Тестирование №12	0,03	5	Студенту предоставляется 2 попытки с ограничением по времени для прохождения каждого теста. Метод оценивания – высшая оценка по итогам всех попыток. В случае, если студент набирает менее 60% баллов, по его просьбе преподаватель предоставляет дополнительные попытки. Тестирование осуществляется после изучаемых тем. Тест состоит из 5 вопросов, позволяющих оценить	экзамен

						сформированность компетенций. На ответы отводится по 5 минут на тест. Правильный ответ на вопрос соответствует 1 баллу. Неправильный ответ на вопрос соответствует 0 баллов.	
16	4	Промежуточная аттестация	Задание промежуточной аттестации	-	5	Промежуточная аттестация проводится в виде выполнения студентами экзаменационного тестирования. Тест состоит из 50 вопросов, позволяющих оценить сформированность компетенций. На ответы отводится 50 минут. Во время сессии в указанное время для студентов открывается тест для экзамена. Студенты проходят процедуру идентификации на портале «Электронный ЮУрГУ». Правильный ответ на вопрос соответствует 1 баллу. Неправильный ответ на вопрос соответствует 0 баллов. Максимальное количество баллов - 50.	экзамен

6.2. Процедура проведения, критерии оценивания

Вид промежуточной аттестации	Процедура проведения	Критерии оценивания
экзамен	На экзамене происходит оценивание учебной деятельности обучающихся по дисциплине на основе взвешенной суммы полученных оценок за контрольно-рейтинговые мероприятия текущего контроля и задание промежуточной аттестации	В соответствии с пп. 2.5, 2.6 Положения

6.3. Паспорт фонда оценочных средств

Компетенции	Результаты обучения	№ КМ															
		1	2	3	4	5	6	7	8	9	10	11	12	13	14	15	16
ОПК-3	Знает: Модели, законы, принципы теоретической механики для применения их в профессиональной деятельности	+	+	+	+	+	+	+	+	+	+	+	+	+	+	+	+
ОПК-3	Умеет: Применять законы механики, составлять математические модели (уравнения), решающие ту или иную задачу механики	+	+	+	+	+	+	+	+	+	+	+	+	+	+	+	+
ОПК-3	Имеет практический опыт: Моделирования задач механики, умением решать созданные математические модели	+	+	+											+	+	+

Типовые контрольные задания по каждому мероприятию находятся в приложениях.

7. Учебно-методическое и информационное обеспечение дисциплины

Печатная учебно-методическая документация

а) основная литература:

Не предусмотрена

б) дополнительная литература:

Не предусмотрена

в) отечественные и зарубежные журналы по дисциплине, имеющиеся в библиотеке:

Не предусмотрены

г) методические указания для студентов по освоению дисциплины:

1. Некрутов, В.Г. Использование компьютерных технологий при решении задач механики. Часть 1: учебное пособие / В.Г. Некрутов, Ю.П. Сердега и др. – Челябинск: Издательский центр ЮУрГУ, 2015

2. Некрутов, В.Г. Использование компьютерных технологий при решении задач механики: учебное пособие / В.Г. Некрутов, Ю.П. Сердега – Челябинск: Издательский центр ЮУрГУ, 2016. Ч.П.

из них: учебно-методическое обеспечение самостоятельной работы студента:

1. Некрутов, В.Г. Использование компьютерных технологий при решении задач механики. Часть 1: учебное пособие / В.Г. Некрутов, Ю.П. Сердега и др. – Челябинск: Издательский центр ЮУрГУ, 2015

2. Некрутов, В.Г. Использование компьютерных технологий при решении задач механики: учебное пособие / В.Г. Некрутов, Ю.П. Сердега – Челябинск: Издательский центр ЮУрГУ, 2016. Ч.П.

Электронная учебно-методическая документация

№	Вид литературы	Наименование ресурса в электронной форме	Библиографическое описание
1	Основная литература	Электронно-библиотечная система издательства Лань	Бутенин, Н.В. Курс теоретической механики. [Электронный ресурс] / Н.В. Бутенин, Я.Л. Лунц, Д.Р. Меркин. — Электрон. дан. — СПб. : Лань, 2009. — 736 с. — Режим доступа: http://e.lanbook.com/book/29 — Загл. с экрана.
2	Дополнительная литература	Электронно-библиотечная система издательства Лань	Бухгольц, Н.Н. Основной курс теоретической механики. В 2-х чч. Ч. 1. Кинематика, статика, динамика материальной точки. [Электронный ресурс] — Электрон. дан. — СПб. : Лань, 2009. — 480 с. — Режим доступа: http://e.lanbook.com/book/32 — Загл. с экрана.
3	Основная литература	Электронно-библиотечная система издательства Лань	Никитин, Н.Н. Курс теоретической механики : учебник / Н.Н. Никитин. — 8-е изд., стер. — Санкт-Петербург : Лань, 2011. — 720 с. — ISBN 978-5-8114-1039-2. — Текст : электронный // Электронно-библиотечная система «Лань» : [сайт]. — URL: https://e.lanbook.com/book/1807
4	Методические пособия для самостоятельной работы студента	Электронный каталог ЮУрГУ	Некрутов, В.Г. Использование компьютерных технологий при решении задач механики. Часть 1: учебное пособие / В.Г. Некрутов, Ю.П. Сердега и др. – Челябинск: Издательский центр ЮУрГУ, 2015. http://www.lib.susu.ac.ru/ftd?base=SUSU_METHOD&key=000555285
5	Методические пособия для самостоятельной работы студента	Электронный каталог ЮУрГУ	Некрутов, В.Г. Использование компьютерных технологий при решении задач механики: учебное пособие / В.Г. Некрутов, Ю.П. Сердега – Челябинск: Издательский центр ЮУрГУ, 2016. Ч.П.

Перечень используемого программного обеспечения:

1. Microsoft-Windows(бессрочно)
2. Microsoft-Office(бессрочно)
3. PTC-MathCAD(бессрочно)
4. -GIMP 2(бессрочно)

Перечень используемых профессиональных баз данных и информационных справочных систем:

Нет

8. Материально-техническое обеспечение дисциплины

Вид занятий	№ ауд.	Основное оборудование, стенды, макеты, компьютерная техника, предустановленное программное обеспечение, используемое для различных видов занятий
Лекции	108 (ПЛК)	Компьютер 15 шт.(Intel(R) Celeron(R) CPU J1800 @ 2.41 GHz, 4,00 ГБ ОЗУ с выходом в Интернет и доступом в портал «Электронный ЮУрГУ 2.0»; Компьютер 1 шт. (Intel(R) Core(TM) i7-7700 CPU @ 3.60 GHz, 8,00 ГБ ОЗУ); Интерактивная доска IQBoardPS, Проектор EPSON, наушники с микрофоном SVEN, Монитор-15 шт. АОС. Windows(бессрочно); Microsoft-Office(бессрочно)
Практические занятия и семинары	108 (ПЛК)	Компьютер 15 шт.(Intel(R) Celeron(R) CPU J1800 @ 2.41 GHz, 4,00 ГБ ОЗУ с выходом в Интернет и доступом в портал «Электронный ЮУрГУ 2.0»; Компьютер 1 шт. (Intel(R) Core(TM) i7-7700 CPU @ 3.60 GHz, 8,00 ГБ ОЗУ); Интерактивная доска IQBoardPS, Проектор EPSON, наушники с микрофоном SVEN, Монитор-15 шт. АОС. Windows(бессрочно); Microsoft-Office(бессрочно)