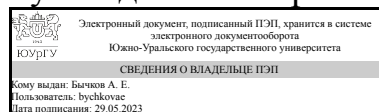


# ЮЖНО-УРАЛЬСКИЙ ГОСУДАРСТВЕННЫЙ УНИВЕРСИТЕТ

УТВЕРЖДАЮ:  
Руководитель направления



А. Е. Бычков

## РАБОЧАЯ ПРОГРАММА

дисциплины 1.Ф.03 Компьютерное зрение  
для направления 15.03.04 Автоматизация технологических процессов и производств

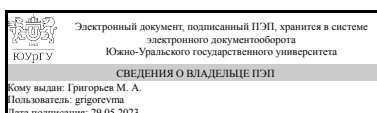
уровень Бакалавриат

форма обучения очная

кафедра-разработчик Электропривод, мехатроника и электромеханика

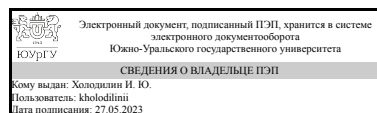
Рабочая программа составлена в соответствии с ФГОС ВО по направлению подготовки 15.03.04 Автоматизация технологических процессов и производств, утверждённым приказом Минобрнауки от 09.08.2021 № 730

Зав.кафедрой разработчика,  
д.техн.н., проф.



М. А. Григорьев

Разработчик программы,  
доцент



И. Ю. Холодилин

## 1. Цели и задачи дисциплины

Цель освоения дисциплины "Компьютерное зрение" состоит в формировании у студентов базовых теоретических знаний представления цифрового изображения, преобразования и обработки данных о цвете, интенсивности и пр., а также практических навыков использования алгоритмов и методов компьютерного зрения. Рассматриваются примеры применения компьютерного зрения к системам технического зрения в промышленности. Задачами курса является освоение методов решения задач идентификации объектов на изображении и предварительной обработки изображений для разных технологических задач.

## Краткое содержание дисциплины

В курсе рассматриваются базовые понятия и алгоритмы компьютерного зрения, классификации изображений, методов их обработки и хранения, а также различные инструменты модификации изображений для применения методов компьютерного зрения. В процессе освоения дисциплины практические навыки будут формироваться за счёт выполнения практических работ и также курсовой работы. Дисциплина изучается в 6 семестре, вид промежуточной аттестации - диф. зачёт.

## 2. Компетенции обучающегося, формируемые в результате освоения дисциплины

Планируемые результаты освоения ОП ВО (компетенции)	Планируемые результаты обучения по дисциплине
ПК-1 Способен разработать текстовую и графическую части рабочей документации автоматизированной системы управления технологическими процессами.	Знает: Основы работы с современными вычислительными системами и математические алгоритмы. Умеет: Использовать на практике математические алгоритмы в области компьютерного зрения. Имеет практический опыт: Технологиями программирования на языке высокого уровня алгоритмов компьютерного зрения.

## 3. Место дисциплины в структуре ОП ВО

Перечень предшествующих дисциплин, видов работ учебного плана	Перечень последующих дисциплин, видов работ
1.О.25 Гидравлические и пневматические средства автоматики	Не предусмотрены

Требования к «входным» знаниям, умениям, навыкам студента, необходимым при освоении данной дисциплины и приобретенным в результате освоения предшествующих дисциплин:

Дисциплина	Требования
1.О.25 Гидравлические и пневматические средства автоматики	Знает: Принципы действия гидро и пневмоэлементов автоматики и исполнительных механизмов, методы исследования гидро и пневмосистем, правила и условия выполнения

	<p>работ с гидро- и пневмосистемами. Методические материалы технического обслуживания гидравлической части ГПС. Умеет: Выполнять работы в области профессиональной деятельности по проектированию гидро и пневмосистем, использовать математические методы в приложении к расчетам и исследованиям характеристик приводов и элементов гидро и пневмоавтоматики. Читать и разрабатывать гидравлические схемы. Осуществлять разработку документации по техническому обслуживанию и ремонту. Имеет практический опыт: Обоснованного принятия решений, изыскания возможности сокращения цикла работ, содействия подготовке процесса работ в машиностроительном производстве. Разработки документации по техническому обслуживанию и ремонту гидравлической части ГПС.</p>
--	---

#### 4. Объём и виды учебной работы

Общая трудоемкость дисциплины составляет 4 з.е., 144 ч., 72,5 ч. контактной работы

Вид учебной работы	Всего часов	Распределение по семестрам в часах	
		Номер семестра	
		6	
Общая трудоёмкость дисциплины	144	144	
<i>Аудиторные занятия:</i>	64	64	
Лекции (Л)	32	32	
Практические занятия, семинары и (или) другие виды аудиторных занятий (ПЗ)	32	32	
Лабораторные работы (ЛР)	0	0	
<i>Самостоятельная работа (СРС)</i>	71,5	71,5	
Подготовка к контрольной работе № 1	5	5	
Подготовка к контрольной работе № 2	5	5	
Подготовка к практическим работам	52	52	
Подготовка к диф. зачету	9,5	9,5	
Консультации и промежуточная аттестация	8,5	8,5	
Вид контроля (зачет, диф.зачет, экзамен)	-	диф.зачет	

#### 5. Содержание дисциплины

№ раздела	Наименование разделов дисциплины	Объем аудиторных занятий по видам в часах			
		Всего	Л	ПЗ	ЛР
1	Основные понятия и бинарные изображения.	28	12	16	0
2	Работа с изображениями и фильтрация	22	12	10	0
3	Сложные изображения и их обработка	14	8	6	0

## 5.1. Лекции

№ лекции	№ раздела	Наименование или краткое содержание лекционного занятия	Кол-во часов
1	1	Введение в компьютерное зрение. Обзор программы курса	2
2	1	Цвет и свет. Основы восприятия света человеком и техникой	2
3	1	Цифровая обработка сигналов. Гистограммы. Линейная и нелинейная коррекция. Выравнивание освещенности	2
4	1	Форматы цифровых изображений. Особенности и проблемы получения изображений естественных сцен	2
5	1	Анализ бинарных изображений. Понятие окрестности и маски. Морфология бинарных изображений	2
6	1	Текстура, текселы и текстурные статистики. Тексельное описание текстур	2
7	2	Фильтрация и улучшение изображения	2
8	2	Шум и изображение. Шумоподавление. Свертка и фильтрация. Частотная фильтрация	2
9	2	Сглаживание. Медианная фильтрация. Обнаружение краев с помощью дифференциальных масок	2
10	2	Использование масок в качестве согласованных фильтров.	2
11	2	Анализ пространственных частот с использованием гармонических функций	2
12	2	Сравнительный анализ изученных методов обработки изображений и определение их области применения	2
13	3	Сегментация изображение и обнаружение контуров	2
14	3	Движение на двумерных изображениях	2
15	3	Сегментация на основе согласованного движения. Границы движущихся объектов	2
16	3	Восприятие трёхмерных сцен по двумерным объектам	2

## 5.2. Практические занятия, семинары

№ занятия	№ раздела	Наименование или краткое содержание практического занятия, семинара	Кол-во часов
1,2	1	Введение в Юнити	4
3,4	1	Введение в Матлаб	4
4	1	Защита практической работы №1	2
5	1	Практическая работа №1	2
6,7	1	Контрольная работа № 1	4
8	2	Практическая работа №2	2
9	2	Защита практической работы №2	2
10	2	Практическая работа №3	2
11	2	Защита практической работы №3	2
12	2	Контрольная работа № 2	2
13	3	Практическая работа №4	2
14,15	3	Защита практической работы №4	4

## 5.3. Лабораторные работы

Не предусмотрены

## 5.4. Самостоятельная работа студента

Выполнение СРС			
Подвид СРС	Список литературы (с указанием разделов, глав, страниц) / ссылка на ресурс	Семестр	Кол-во часов
Подготовка к контрольной работе № 1	Основная литература: [1] с. 65-115, 206-257. Дополнительная литература: [1] с. 19-52. Программное обеспечение [2]	6	5
Подготовка к контрольной работе № 2	Основная литература: [1] с. 117-167, 206-294, 449-493. Дополнительная литература: [1] с. 64-77. Программное обеспечение [2]	6	5
Подготовка к практическим работам	Основная литература: [1] с. 18-257, 449-493. Дополнительная литература: [1] с. 19-77. Методическое пособие по выполнению курсовой работы "Компьютерное зрение в промышленности" с. 2-15. Программное обеспечение [1], [2] Информационно справочные системы: [1]	6	52
Подготовка к диф. зачету	Основная литература: [1] с. 18-257, 449-493. Дополнительная литература: [1] с. 19-77.	6	9,5

## 6. Фонд оценочных средств для проведения текущего контроля успеваемости, промежуточной аттестации

Контроль качества освоения образовательной программы осуществляется в соответствии с Положением о балльно-рейтинговой системе оценивания результатов учебной деятельности обучающихся.

### 6.1. Контрольные мероприятия (КМ)

№ КМ	Се-местр	Вид контроля	Название контрольного мероприятия	Вес	Макс. балл	Порядок начисления баллов	Учитывается в ПА
1	6	Текущий контроль	Контрольная работа № 1	0,1	5	Контрольная работа № 1 (по разделу 1) проводится на практическом занятии в форме написания кода программы на компьютере. Максимальное количество баллов - 5. Критерии начисления баллов: программа работает согласно заданию - 3 балла; алгоритм работы программы исследован и работает	дифференцированный зачет

						для изображений отличных от тестового - 1 балл, в коде программы выделены логические блоки, код читаем, присутствуют комментарии - 1 балл.	
2	6	Текущий контроль	Контрольная работа №2	0,1	5	Контрольная работа №2 (по разделу 2) проводится на практическом занятии в форме написания кода программы на компьютере. Максимальное количество баллов - 5. Критерии начисления баллов: программа работает согласно заданию - 3 балла; алгоритм работы программы исследован и работает для изображений отличных от тестового - 1 балл, в коде программы выделены логические блоки, код читаем, присутствуют комментарии - 1 балл.	дифференцированный зачет
3	6	Текущий контроль	Практическая работа №1 (раздел 2)	0,2	5	Практическая работа выполняется индивидуально, в соответствии выполненной практической работе оформляется отчет. Оформленный отчет сдается преподавателю для проверки в заранее установленный срок. Преподаватель оценивает качество оформления, правильность расчетов отчета в формате "вопрос-ответ" (задаются 2 вопроса по теме работы). Максимальное количество баллов - 5.	дифференцированный зачет

						<p>Критерии начисления баллов:  Оценивается отчет:  работа сдана в  заранее  установленный срок,  полученные  результаты  обоснованы, выводы  логичны и  соответствует  требованиям - 3  балла;  Оцениваются ответы  на вопросы: студент  предоставил верные и  развернутые ответы  на поставленные  вопросы - 2 балла.</p>	
4	6	Текущий контроль	Практическая работа №2 (раздел 2)	0,2	5	<p>Практическая работа выполняется индивидуально, в соответствии выполненной практической работе оформляется отчет. Оформленный отчет сдается преподавателю для проверки в заранее установленный срок. Преподаватель оценивает качество оформления, правильность расчетов отчета в формате "вопрос-ответ" (задаются 2 вопроса по теме работы). Максимальное количество баллов - 5.  Критерии начисления баллов:  Оценивается отчет:  работа сдана в  заранее  установленный срок,  полученные  результаты  обоснованы, выводы  логичны и  соответствует  требованиям - 3  балла;  Оцениваются ответы</p>	дифференцированный зачет

						на вопросы: студент предоставил верные и развернутые ответы на поставленные вопросы - 2 балла.	
5	6	Текущий контроль	Практическая работа №3 (раздел 2)	0,2	5	<p>Практическая работа выполняется индивидуально, в соответствии выполненной практической работе оформляется отчет. Оформленный отчет сдается преподавателю для проверки в заранее установленный срок. Преподаватель оценивает качество оформления, правильность расчетов отчета в формате "вопрос-ответ" (задаются 2 вопроса по теме работы). Максимальное количество баллов - 5.</p> <p>Критерии начисления баллов:  Оценивается отчет: работа сдана в заранее установленный срок, полученные результаты обоснованы, выводы логичны и соответствует требованиям - 3 балла;  Оцениваются ответы на вопросы: студент предоставил верные и развернутые ответы на поставленные вопросы - 2 балла.</p>	дифференцированный зачет
6	6	Текущий контроль	Практическая работа №4 (раздел 2)	0,2	5	<p>Практическая работа выполняется индивидуально, в соответствии выполненной практической работе оформляется отчет. Оформленный отчет сдается</p>	дифференцированный зачет



						<p>преподавателю для проверки в заранее установленный срок. Преподаватель оценивает качество оформления, правильность расчетов отчета в формате "вопрос-ответ" (задаются 2 вопроса по теме работы). Максимальное количество баллов - 5. Критерии начисления баллов:  Оценивается отчет: работа сдана в заранее установленный срок, полученные результаты обоснованы, выводы логичны и соответствует требованиям - 3 балла;  Оцениваются ответы на вопросы: студент предоставил верные и развернутые ответы на поставленные вопросы - 2 балла.</p>	
8	6	Промежуточная аттестация	Дифференцированный зачет	-	3	дан верный ответ на вопрос билета (в билете предусматривается 3 теоретических вопроса) - 1 балл	дифференцированный зачет

## 6.2. Процедура проведения, критерии оценивания

Вид промежуточной аттестации	Процедура проведения	Критерии оценивания
дифференцированный зачет	<p>Итоговый контроль осуществляется по окончании изучения всех учебных модулей. Оценка рассчитывается по рейтингу обучающегося по дисциплине <math>R_d</math> на основе рейтинга по текущему контролю <math>R_{тек}</math> формуле:  <math>R_d = R_{тек} + R_6</math>, где <math>R_{тек} = 0,1KM1 + 0,1KM2 + 0,2KM3 + 0,2KM4 + 0,2KM5 + 0,2KM6</math> рассчитывается на основе баллов, набранных обучающимся по результатам текущего контроля с учетом весового коэффициента. Студент вправе пройти контрольное мероприятие в рамках промежуточной аттестации (зачет/экзамен) для улучшения своего рейтинга, который будет рассчитываться по</p>	В соответствии с пп. 2.5, 2.6 Положения

	<p>формуле <math>R_d=0,6 R_{тек}+0,4 R_{па}+R_{б}</math>. Шкала перевода рейтинга в оценку: «Отлично» - <math>R_d = 85...100\%</math>; «Хорошо» - <math>R_d = 75...84\%</math>; «Удовлетворительно» - <math>R_d = 60...74\%</math>; «Неудовлетворительно» - <math>R_d = 0...59\%</math>.</p> <p>Итоговый контроль проходит в следующем формате: студенту выдаётся билет содержащий три теоретических вопроса, предполагающих развёрнутый ответ в письменном виде. Время, отведённое на работу - 45 минут.</p>	
--	---	--

### 6.3. Паспорт фонда оценочных средств

Компетенции	Результаты обучения	№ КМ							
		1	2	3	4	5	6	8	
ПК-1	Знает: Основы работы с современными вычислительными системами и математические алгоритмы.		+			++			
ПК-1	Умеет: Использовать на практике математические алгоритмы в области компьютерного зрения.	+		+					
ПК-1	Имеет практический опыт: Технологиями программирования на языке высокого уровня алгоритмов компьютерного зрения.					+		++	

Типовые контрольные задания по каждому мероприятию находятся в приложениях.

## 7. Учебно-методическое и информационное обеспечение дисциплины

### Печатная учебно-методическая документация

а) *основная литература:*

Не предусмотрена

б) *дополнительная литература:*

Не предусмотрена

в) *отечественные и зарубежные журналы по дисциплине, имеющиеся в библиотеке:*

Не предусмотрены

г) *методические указания для студентов по освоению дисциплины:*

1. Методическое пособие по выполнению курсовой работы "Компьютерное зрение в промышленности"

*из них: учебно-методическое обеспечение самостоятельной работы студента:*

1. Методическое пособие по выполнению курсовой работы "Компьютерное зрение в промышленности"

### Электронная учебно-методическая документация

№	Вид литературы	Наименование ресурса в электронной форме	Библиографическое описание
1	Основная литература	Электронно-библиотечная система	Клетте, Р. Компьютерное зрение. Теория и алгоритмы : учебник / Р. Клетте ; перевод с английского А. А. Слинкина. — Москва : ДМК Пресс, 2019. — 506 с. — ISBN 978-5-

		издательства Лань	97060-702-2. — Текст : электронный // Лань : электронно-библиотечная система <a href="https://e.lanbook.com/book/131691">https://e.lanbook.com/book/131691</a>
2	Дополнительная литература	Электронно-библиотечная система издательства Лань	Селянкин, В. В. Компьютерное зрение. Анализ и обработка изображений : учебник для вузов / В. В. Селянкин. — 2-е изд., стер. — Санкт-Петербург : Лань, 2021. — 152 с. — ISBN 978-5-8114-8259-7. <a href="https://e.lanbook.com/book/173806">https://e.lanbook.com/book/173806</a>

Перечень используемого программного обеспечения:

1. Microsoft-Office(бессрочно)
2. -Python(бессрочно)

Перечень используемых профессиональных баз данных и информационных справочных систем:

1. -Информационные ресурсы ФГУ ФИПС(бессрочно)

## 8. Материально-техническое обеспечение дисциплины

Вид занятий	№ ауд.	Основное оборудование, стенды, макеты, компьютерная техника, предустановленное программное обеспечение, используемое для различных видов занятий
Практические занятия и семинары	812-2 (3б)	Мультимедийное оборудование: проектор, интерактивная доска, персональный компьютер с предустановленной ПО.
Лекции	812-2 (3б)	Мультимедийное оборудование: проектор, интерактивная доска, персональный компьютер с предустановленной ПО.