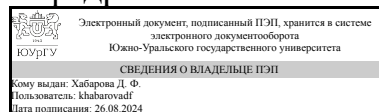


УТВЕРЖДАЮ:
Заведующий выпускающей
кафедрой



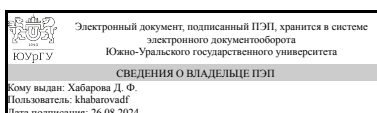
Д. Ф. Хабарова

РАБОЧАЯ ПРОГРАММА

дисциплины 1.Ф.ПО.14.01 Пневматический привод и средства автоматики
для направления 15.03.02 Технологические машины и оборудование
уровень Бакалавриат
профиль подготовки Автоматизированные гидравлические и пневматические системы
форма обучения очная
кафедра-разработчик Гидравлика и гидропневмосистемы

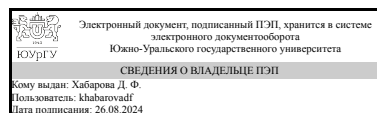
Рабочая программа составлена в соответствии с ФГОС ВО по направлению подготовки 15.03.02 Технологические машины и оборудование, утверждённым приказом Минобрнауки от 09.08.2021 № 728

Зав.кафедрой разработчика,
к.техн.н.



Д. Ф. Хабарова

Разработчик программы,
к.техн.н., доцент



Д. Ф. Хабарова

1. Цели и задачи дисциплины

Глобальной целью изучения дисциплины «Пневматический привод и средства автоматики» является теоретическая и практическая подготовка студентов в области изучения элементов пневматических приводов и средств автоматики для применения в соответствующих технологических машинах и оборудовании, принципов действия основных источников энергии вышеназванных приводов и формирования у них знаний и умений анализа пневматических систем, а также выработки положительной мотивации, умений и представлений для самостоятельного решения технических задач, связанных с изучаемой дисциплиной, и необходимых для усвоения других общетехнических и профилирующих предметов по данному направлению, решения задач, возникающих при проектировании и эксплуатации пневматических устройств технологических машин и оборудования. Задачей дисциплины является освоение бакалавром основ по решению следующего перечня задач в соответствии с видами профессиональной деятельности и профилем подготовки: научно-исследовательская деятельность: теоретические и (или) экспериментальные исследования элементов пневматических средств автоматики соответствующих приводов; разработка моделей (математических, физических) - изделий, воспроизводящих или имитирующих конкретные свойства заданного изделия или его составной; на этапе эскизного проектирования (Эскизный проект - "ЭП"): – разработка вариантов возможного принципиального решения по структуре пневматических систем.

Краткое содержание дисциплины

Курс «Пневматические приводы и средства автоматики» знакомит студентов с общими правилами конструирования и принципами действия существующих пневматических элементов автоматики и привода, построения систем энергоснабжения этих приводов, законами движения газообразной среды, учит анализировать и строить их математические модели; позволяет студентам приобрести начальные навыки в решении задач, связанных с элементами пневмоавтоматики и привода. Изучение пневмопривода формирует глубокие знания о конструкции, принципе действия и характеристиках пневматических машин, пневмоаппаратуры и систем, построенных на их основе.

2. Компетенции обучающегося, формируемые в результате освоения дисциплины

Планируемые результаты освоения ОП ВО (компетенции)	Планируемые результаты обучения по дисциплине
ПК-13 Способен выполнять расчеты элементов пневматической регулирующей аппаратуры, выбирать оптимальные пневматические принципиальные схемы их использования, рассчитывать их работу в системе, разрабатывать эскизные и технические проекты, программы их испытаний, разрабатывать комплекты конструкторской и эксплуатационной документации	Знает: теоретические основы расчетов элементов пневматической регулирующей аппаратуры различного назначения, работающих по линейным алгоритмам, с заданными параметрами скоростей и усилий без предъявления требований к законам движения Умеет: разрабатывать эскизные и технические проекты пневматической регулирующей аппаратуры Имеет практический опыт: разработки комплектов конструкторской документации пневматической регулирующей аппаратуры

3. Место дисциплины в структуре ОП ВО

Перечень предшествующих дисциплин, видов работ учебного плана	Перечень последующих дисциплин, видов работ
Практикум по виду профессиональной деятельности (Системы автоматизированного проектирования)	Не предусмотрены

Требования к «входным» знаниям, умениям, навыкам студента, необходимым при освоении данной дисциплины и приобретенным в результате освоения предшествующих дисциплин:

Дисциплина	Требования
Практикум по виду профессиональной деятельности (Системы автоматизированного проектирования)	Знает: Теоретические основы расчетов гидро- и пневмосистем различного назначения, работающих в установившемся режиме, теоретические основы систем САПР Умеет: выбирать методы расчетов параметров потоков текучих сред, разрабатывать в автоматизированной среде эскизные и технические проекты приводов на основе элементов гидроавтоматики, использовать средства автоматизированного проектирования для разработки конструкторской документации для гидропривода Имеет практический опыт: подбора пневматических машин и расчета их основных параметров, разработки комплектов конструкторской и эксплуатационной документации гидропривода, расчетов параметров потоков текучих сред гидро- и пневмосистем различного назначения, работающих в установившемся режиме, разработки комплектов конструкторской документации приводов на основе элементов гидроавтоматики, моделирования работы гидро и пневмосистем

4. Объём и виды учебной работы

Общая трудоемкость дисциплины составляет 6 з.е., 216 ч., 98,75 ч. контактной работы

Вид учебной работы	Всего часов	Распределение по семестрам в часах	
		Номер семестра	
		7	8
Общая трудоёмкость дисциплины	216	108	108
<i>Аудиторные занятия:</i>	84	48	36
Лекции (Л)	28	16	12
Практические занятия, семинары и (или) другие виды аудиторных занятий (ПЗ)	28	16	12

Лабораторные работы (ЛР)	28	16	12
Самостоятельная работа (СРС)	117,25	53,75	63,5
Подготовка к лабораторным работам	16	0	16
Подготовка к экзамену	24	0	24
Подготовка к аудиторным занятиям	47,25	23,75	23,5
Подготовка к защите лабораторных работ	15	15	0
Подготовка к зачету	15	15	0
Консультации и промежуточная аттестация	14,75	6,25	8,5
Вид контроля (зачет, диф.зачет, экзамен)	-	зачет	экзамен

5. Содержание дисциплины

№ раздела	Наименование разделов дисциплины	Объем аудиторных занятий по видам в часах			
		Всего	Л	ПЗ	ЛР
0	Введение	1	1	0	0
1	Воздух - рабочее тело пневмосистем	3	3	0	0
2	Устройства управления в пневмосистемах	28	10	8	10
3	Проектирование дискретных пневматических систем	40	14	14	12
4	Эксплуатация пневматических систем	12	0	6	6

5.1. Лекции

№ лекции	№ раздела	Наименование или краткое содержание лекционного занятия	Кол-во часов
1	0	Введение. Современное состояние и основные направления развития пневмопривода и пневмоавтоматики. Пневматические системы. Классификация элементов пневмопривода и пневмоавтоматики.	1
1	1	1. Воздух - рабочее тело пневмосистем. 1.1. Свойства и характеристики воздуха. Требования к воздуху как к рабочему телу пневмосистем.	1
2	1	Течения газа по трубопроводам. Местные сопротивления. Определение параметров потока: давления, расхода. Пневматические линии. Определение пропускной способности пневмолинии. Принципы выбора.	2
3-4	2	2. Устройства управления в пневмосистемах. 2.1. Пневматические дроссели. Классификация и устройство. Расчетные зависимости, характеристики. 2.2. Пневмоклапаны: предохранительные, редукционные, последовательные и другие. Расчетные зависимости и характеристики. 2.3. Пневмораспределители. Классификация и устройство. Расчетные зависимости и характеристики. 2.4. Пневмодвигатели. Конструкции и принципы действия. Характеристики, достоинства и недостатки, области применения.	4
5-6	2	2.5. Термодинамические процессы при работе пневмоцилиндров. Циклограммы пневмопривода. Определение времени срабатывания пневмодвигателя. 2.6. Определение основных параметров пневмодвигателей, проектировочные и проверочные расчеты пневмодвигателей.	4
7	2	2.7. Регулирование скорости пневмодвигателей. Схемы регулирования. Достоинства и недостатки. 2.8. Торможение пневмодвигателей. Классификация и схемные решения тормозных устройств. Достоинства и недостатки различных типов торможения. Выбор параметров тормозных устройств.	2

8-9	3	3. Проектирование дискретных пневматических систем. 3.1. Булева алгебра. Реализация логических функций средствами пневмоавтоматики.	4
10-11	3	3.2. Проектирование многотактных пневматических и электропневматических систем.	4
12-13	3	Шаговая и функциональная диаграммы.	4
14	3	3.3. Позиционирование пневмопривода.	2

5.2. Практические занятия, семинары

№ занятия	№ раздела	Наименование или краткое содержание практического занятия, семинара	Кол-во часов
1-2	2	Определение основных параметров пневмодвигателей, проектировочные и проверочные расчеты пневмодвигателей	4
3	2	Элементы электропневмоавтоматики. Электропневмопреобразователи и пневмоэлектропреобразователи. Определение основных параметров пневмодвигателей, проектировочные и проверочные расчеты пневмодвигателей.	2
4	2	Определение параметров элементов управления для получения заданных характеристик пневмопривода.	2
5-7	3	Булева алгебра. Реализация логических функций средствами пневмоавтоматики.	6
8-9	3	Проектирование многотактных пневматических и электропневматических систем. Шаговая диаграмма.	4
10-11	3	Проектирование многотактных пневматических и электропневматических систем. Функциональная диаграмма	4
12-13	4	Поиск неисправностей в пневмосистемах. Таблица поиска неисправностей. Типовые неисправности элементов. Методы контроля и определения неисправностей элементной базы пневматических систем.	4
14	4	Диагностика элементов пневматических систем. Методы и схемы испытаний и определения параметров.	2

5.3. Лабораторные работы

№ занятия	№ раздела	Наименование или краткое содержание лабораторной работы	Кол-во часов
1	2	Пневматические дроссели. Классификация и устройство. Расчетные зависимости, характеристики. Пневмоклапаны: предохранительные, редуцирующие, последовательные и другие. Расчетные зависимости и характеристики.	2
2	2	Пневмораспределители. Классификация и устройство. Расчетные зависимости и характеристики. Элементы электропневмоавтоматики. Электропневмопреобразователи и пневмоэлектропреобразователи.	2
3-5	2	Регулирование скорости пневмодвигателей. Схемы регулирования. Достоинства и недостатки.	6
6	3	Булева алгебра.	2
7	3	Реализация логических функций средствами пневмоавтоматики.	2
8-9	3	Проектирование многотактных пневматических и электропневматических систем.	4
10-11	3	Шаговая и функциональная диаграммы.	4
12	4	Поиск неисправностей в пневмосистемах. Таблица поиска неисправностей.	2

		Типовые неисправности элементов. Методы контроля и определения неисправностей элементной базы пневматических систем.	
13-14	4	Диагностика элементов пневматических систем. Методы и схемы испытаний и определения параметров. Монтаж пневматических систем и их эксплуатация	4

5.4. Самостоятельная работа студента

Выполнение СРС			
Подвид СРС	Список литературы (с указанием разделов, глав, страниц) / ссылка на ресурс	Семестр	Кол-во часов
Подготовка к лабораторным работам	учеб.-метод. лит. в эл. виде [2] все 20 стр	8	16
Подготовка к экзамену	осн. [2] все 772 стр., учеб.-метод. лит. в эл. виде [2] все 20 стр	8	24
Подготовка к аудиторным занятиям	Метод. пособие для СРС [1] все 408 стр.	7	23,75
Подготовка к аудиторным занятиям	Метод. пособие для СРС [1] все 408 стр.	8	23,5
Подготовка к защите лабораторных работ	учеб.-метод. лит. в эл. виде [1] все 53 стр	7	15
Подготовка к зачету	осн. [1] все 408 стр., учеб.-метод. лит. в эл. виде [1] все 53 стр	7	15

6. Фонд оценочных средств для проведения текущего контроля успеваемости, промежуточной аттестации

Контроль качества освоения образовательной программы осуществляется в соответствии с Положением о балльно-рейтинговой системе оценивания результатов учебной деятельности обучающихся.

6.1. Контрольные мероприятия (КМ)

№ КМ	Се-местр	Вид контроля	Название контрольного мероприятия	Вес	Макс. балл	Порядок начисления баллов	Учи-тыва-ется в ПА
1	7	Текущий контроль	Защита лабораторной работы 1	0,2	1	К защите лабораторной работы допускаются студенты, которые выполнили лабораторную работу, оформили в соответствии с требованиями отчет о лабораторной работе и предоставили его к защите. Каждому студенту задается не менее 3-х вопросов на тему лабораторной работы. При оценивании результатов мероприятия используется балльно-рейтинговая система оценивания результатов учебной деятельности обучающихся (утверждена приказом ректора от 24.05.2019 г. № 179). Максимальное количество баллов за мероприятие - 1. Весовой коэффициент мероприятия – 1. 1 балл - верно оформленный отчет, обоснованные выводы и верные ответы на 60% и более вопросов по работе	зачет

						0 баллов - неверно оформленный отчет и/или необоснованные выводы и/или верные ответы на менее 60% вопросов по работе.	
2	7	Текущий контроль	Защита лабораторной работы 1	0,2	1	<p>К защите лабораторной работы допускаются студенты, которые выполнили лабораторную работу, оформили в соответствии с требованиями отчет о лабораторной работе и предоставили его к защите. Каждому студенту задается не менее 3-х вопросов на тему лабораторной работы. При оценивании результатов мероприятия используется балльно-рейтинговая система оценивания результатов учебной деятельности обучающихся (утверждена приказом ректора от 24.05.2019 г. № 179) . Максимальное количество баллов за мероприятие - 1.</p> <p>1 балл - верно оформленный отчет, обоснованные выводы и верные ответы на 60% и более вопросов по работе</p> <p>0 баллов - неверно оформленный отчет и/или необоснованные выводы и/или верные ответы на менее 60% вопросов по работе.</p>	зачет
3	7	Текущий контроль	Защита лабораторной работы 3	0,2	1	<p>К защите лабораторной работы допускаются студенты, которые выполнили лабораторную работу, оформили в соответствии с требованиями отчет о лабораторной работе и предоставили его к защите. Каждому студенту задается не менее 3-х вопросов на тему лабораторной работы. При оценивании результатов мероприятия используется балльно-рейтинговая система оценивания результатов учебной деятельности обучающихся (утверждена приказом ректора от 24.05.2019 г. № 179) . Максимальное количество баллов за мероприятие - 1.</p> <p>1 балл - верно оформленный отчет, обоснованные выводы и верные ответы на 60% и более вопросов по работе</p> <p>0 баллов - неверно оформленный отчет и/или необоснованные выводы и/или верные ответы на менее 60% вопросов по работе.</p>	зачет
4	7	Текущий контроль	Защита лабораторной работы 4	0,2	1	<p>К защите лабораторной работы допускаются студенты, которые выполнили лабораторную работу, оформили в соответствии с требованиями отчет о лабораторной работе и предоставили его к защите. Каждому</p>	зачет

						<p>студенту задается не менее 3-х вопросов на тему лабораторной работы. При оценивании результатов мероприятия используется балльно-рейтинговая система оценивания результатов учебной деятельности обучающихся (утверждена приказом ректора от 24.05.2019 г. № 179) . Максимальное количество баллов за мероприятие - 1.</p> <p>1 балл - верно оформленный отчет, обоснованные выводы и верные ответы на 60% и более вопросов по работе 0 баллов - неверно оформленный отчет и/или необоснованные выводы и/или верные ответы на менее 60% вопросов по работе.</p>	
5	7	Текущий контроль	Защита лабораторной работы 5	0,2	1	<p>К защите лабораторной работы допускаются студенты, которые выполнили лабораторную работу, оформили в соответствии с требованиями отчет о лабораторной работе и предоставили его к защите. Каждому студенту задается не менее 3-х вопросов на тему лабораторной работы. При оценивании результатов мероприятия используется балльно-рейтинговая система оценивания результатов учебной деятельности обучающихся (утверждена приказом ректора от 24.05.2019 г. № 179) . Максимальное количество баллов за мероприятие - 1.</p> <p>1 балл - верно оформленный отчет, обоснованные выводы и верные ответы на 60% и более вопросов по работе 0 баллов - неверно оформленный отчет и/или необоснованные выводы и/или верные ответы на менее 60% вопросов по работе.</p>	зачет
6	7	Промежуточная аттестация	зачет	-	3	<p>Зачет проводится в письменной форме. Студенту выдается билет с 2 вопросами из списка контрольных вопросов и задача. Решение задачи является минимально необходимым условием сдачи зачета. Время, отведенное на подготовку - 1 час. При оценивании результатов мероприятия используется балльно-рейтинговая система оценивания результатов учебной деятельности обучающихся (утверждена приказом ректора от 24.05.2019 г. № 179). Максимальное количество баллов - 3.</p> <p>3 балла - верно решенная задача и верные ответы на 2 теоретических вопроса; 2 балла - верно решенная задача и верный ответ на 1 теоретический вопрос;</p>	зачет

						1 балл - верно решенная задача и при отсутствии верных ответов на теоретические вопросы; 0 баллов - задача решена неверно.	
7	8	Текущий контроль	Защита лабораторной работы 6	1	0,25	К защите лабораторной работы допускаются студенты, которые выполнили лабораторную работу, оформили в соответствии с требованиями отчет о лабораторной работе и предоставили его к защите. Каждому студенту задается не менее 3-х вопросов на тему лабораторной работы. При оценивании результатов мероприятия используется балльно-рейтинговая система оценивания результатов учебной деятельности обучающихся (утверждена приказом ректора от 24.05.2019 г. № 179) . Максимальное количество баллов за мероприятие - 1. 1 балл - верно оформленный отчет, обоснованные выводы и верные ответы на 60% и более вопросов по работе 0 баллов - неверно оформленный отчет и/или необоснованные выводы и/или верные ответы на менее 60% вопросов по работе.	экзамен
8	8	Текущий контроль	Защита лабораторной работы 7	0,25	1	К защите лабораторной работы допускаются студенты, которые выполнили лабораторную работу, оформили в соответствии с требованиями отчет о лабораторной работе и предоставили его к защите. Каждому студенту задается не менее 3-х вопросов на тему лабораторной работы. При оценивании результатов мероприятия используется балльно-рейтинговая система оценивания результатов учебной деятельности обучающихся (утверждена приказом ректора от 24.05.2019 г. № 179) . Максимальное количество баллов за мероприятие - 1. 1 балл - верно оформленный отчет, обоснованные выводы и верные ответы на 60% и более вопросов по работе 0 баллов - неверно оформленный отчет и/или необоснованные выводы и/или верные ответы на менее 60% вопросов по работе.	экзамен
9	8	Текущий контроль	Защита лабораторной работы 8	0,25	1	К защите лабораторной работы допускаются студенты, которые выполнили лабораторную работу, оформили в соответствии с требованиями отчет о лабораторной работе и предоставили его к защите. Каждому студенту задается не менее 3-х вопросов на тему лабораторной работы. При	экзамен

						<p>оценивании результатов мероприятия используется балльно-рейтинговая система оценивания результатов учебной деятельности обучающихся (утверждена приказом ректора от 24.05.2019 г. № 179) . Максимальное количество баллов за мероприятие - 1.</p> <p>1 балл - верно оформленный отчет, обоснованные выводы и верные ответы на 60% и более вопросов по работе</p> <p>0 баллов - неверно оформленный отчет и/или необоснованные выводы и/или верные ответы на менее 60% вопросов по работе.</p>	
10	8	Текущий контроль	Защита лабораторной работы 9	0,25	1	<p>К защите лабораторной работы допускаются студенты, которые выполнили лабораторную работу, оформили в соответствии с требованиями отчет о лабораторной работе и предоставили его к защите. Каждому студенту задается не менее 3-х вопросов на тему лабораторной работы. При оценивании результатов мероприятия используется балльно-рейтинговая система оценивания результатов учебной деятельности обучающихся (утверждена приказом ректора от 24.05.2019 г. № 179) . Максимальное количество баллов за мероприятие - 1.</p> <p>1 балл - верно оформленный отчет, обоснованные выводы и верные ответы на 60% и более вопросов по работе</p> <p>0 баллов - неверно оформленный отчет и/или необоснованные выводы и/или верные ответы на менее 60% вопросов по работе.</p>	экзамен
11	8	Промежуточная аттестация	экзамен	-	5	<p>Экзамен проводится в письменной форме. Студенту выдается билет с 4 вопросами из списка контрольных вопросов и задача. Решение задачи является минимально необходимым условием сдачи экзамена. Время, отведенное на подготовку - 1 час. При оценивании результатов мероприятия используется балльно-рейтинговая система оценивания результатов учебной деятельности обучающихся (утверждена приказом ректора от 24.05.2019 г. № 179). Максимальное количество баллов - 5.</p> <p>5 баллов - верно решенная задача и верные ответы на 4 теоретических вопроса;</p> <p>4 балла - верно решенная задача и верные ответы на 3 теоретических вопроса;</p> <p>3 балла - верно решенная задача и верные ответы на 2 теоретических вопроса;</p>	экзамен

Нет

8. Материально-техническое обеспечение дисциплины

Вид занятий	№ ауд.	Основное оборудование, стенды, макеты, компьютерная техника, предустановленное программное обеспечение, используемое для различных видов занятий
Лабораторные занятия	442a (2)	Учебные стенды по пневмоавтоматике, макеты пневмоэлементов
Лекции	442a (2)	Проектор, электронные плакаты, интерактивные видеоролики