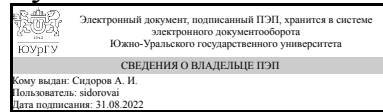


ЮЖНО-УРАЛЬСКИЙ ГОСУДАРСТВЕННЫЙ УНИВЕРСИТЕТ

УТВЕРЖДАЮ:
Руководитель специальности



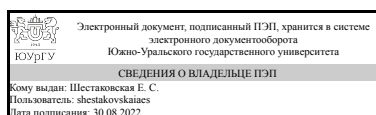
А. И. Сидоров

РАБОЧАЯ ПРОГРАММА

дисциплины 1.О.14.01 Алгебра и геометрия
для специальности 20.05.01 Пожарная безопасность
уровень Специалитет
форма обучения очная
кафедра-разработчик Вычислительная механика

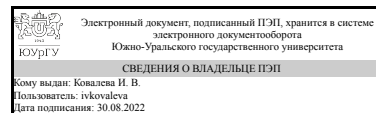
Рабочая программа составлена в соответствии с ФГОС ВО по направлению подготовки 20.05.01 Пожарная безопасность, утверждённым приказом Минобрнауки от 25.05.2020 № 679

Зав.кафедрой разработчика,
к.физ.-мат.н., доц.



Е. С. Шестаковская

Разработчик программы,
старший преподаватель



И. В. Ковалева

1. Цели и задачи дисциплины

Целями освоения дисциплины «Алгебра и геометрия» являются: - познакомить студентов с основными понятиями и методами линейной алгебры и аналитической геометрии и их приложениями; - сформировать правильный научный подход к решению различных задач; - развить навыки абстрактного логического мышления; - расширить научный кругозор и научить студентов свободно оперировать современными математическими терминами. Курс «Алгебра и геометрия» позволяет студентам овладеть фундаментальными понятиями и методами современной математики, без знания которых невозможна дальнейшая профессиональная подготовка. При освоении данного курса у студентов формируются навыки грамотной постановки научных задач, решения задач с применением математического аппарата, систематизации полученных знаний.

Краткое содержание дисциплины

Матрицы и определители. Системы линейных уравнений. Векторная алгебра. Аналитическая геометрия на плоскости и в пространстве. Комплексные числа.

2. Компетенции обучающегося, формируемые в результате освоения дисциплины

Планируемые результаты освоения ОП ВО (компетенции)	Планируемые результаты обучения по дисциплине
ОПК-3 Способен решать прикладные задачи в области обеспечения пожарной безопасности, охраны окружающей среды и экологической безопасности, используя теорию и методы фундаментальных наук	Знает: методы линейной алгебры; виды и свойства матриц, системы линейных аналитических уравнений, n-мерное линейное пространство, векторы и линейные операции над ними; основы линейной алгебры и аналитической геометрии, необходимые для решения профессиональных задач Умеет: использовать аппарат линейной алгебры и аналитической геометрии; применять методы математического моделирования для решения типовых профессиональных задач Имеет практический опыт: решения задач линейной алгебры и аналитической геометрии; применения современного математического инструментария для решения профессиональных задач; методик построения, анализа и применения математических моделей для оценки состояния и прогноза развития явлений и процессов, изучаемых в рамках типовых задач, и содержательной интерпретации полученных результатов

3. Место дисциплины в структуре ОП ВО

Перечень предшествующих дисциплин, видов работ учебного плана	Перечень последующих дисциплин, видов работ
Нет	1.О.14.03 Специальные главы математики, 1.О.15 Физика

Требования к «входным» знаниям, умениям, навыкам студента, необходимым при освоении данной дисциплины и приобретенным в результате освоения предшествующих дисциплин:

Нет

4. Объём и виды учебной работы

Общая трудоемкость дисциплины составляет 4 з.е., 144 ч., 74,5 ч. контактной работы

Вид учебной работы	Всего часов	Распределение по семестрам в часах	
		Номер семестра	
		1	
Общая трудоёмкость дисциплины	144	144	
<i>Аудиторные занятия:</i>	64	64	
Лекции (Л)	32	32	
Практические занятия, семинары и (или) другие виды аудиторных занятий (ПЗ)	32	32	
Лабораторные работы (ЛР)	0	0	
<i>Самостоятельная работа (СРС)</i>	69,5	69,5	
Подготовка к аудиторным контрольным мероприятиям	21	21	
Текущие и контрольные домашние работы	23,5	23,5	
Подготовка к экзамену	25	25	
Консультации и промежуточная аттестация	10,5	10,5	
Вид контроля (зачет, диф.зачет, экзамен)	-	экзамен	

5. Содержание дисциплины

№ раздела	Наименование разделов дисциплины	Объем аудиторных занятий по видам в часах			
		Всего	Л	ПЗ	ЛР
1	Матрицы и определители	12	5	7	0
2	Системы линейных алгебраических уравнений	13	7	6	0
3	Векторная алгебра	12	5	7	0
4	Элементы линейной алгебры	9	6	3	0
5	Аналитическая геометрия на плоскости	5	3	2	0
6	Аналитическая геометрия в пространстве	6	3	3	0
7	Комплексные числа	7	3	4	0

5.1. Лекции

№ лекции	№ раздела	Наименование или краткое содержание лекционного занятия	Кол-во часов
1	1	Матрицы. Действия с матрицами. Операция транспонирования. Линейные	1

		операции над матрицами. Элементарные преобразования матриц. Умножение матриц.	
2	1	Определители. Основные свойства определителей. Миноры и алгебраические дополнения. Теорема Лапласа. Обратная матрица. Теорема о невырожденной матрице.	2
3	1	Ранг матрицы. Теорема о линейной зависимости строк/столбцов матрицы. Теорема о ранге матрицы.	1
4	1	Системы линейных алгебраических уравнений. Матричный метод решения СЛАУ. Метод Крамера.	1
5	2	Метод Гаусса решения СЛАУ. Теорема о совместности СЛАУ.	2
6	2	Системы линейных однородных уравнений. Теорема о ненулевом решении СЛОУ.	2
7	2	Неоднородные системы линейных уравнений. Свойства НСЛУ.	1
8	2	Метод Леонтьева многоотраслевой экономики. Балансовые соотношения.	1
9	2	Линейная модель многоотраслевой экономики. Продуктивные модели Леонтьева.	1
10	3	Векторная алгебра. Основные понятия. Линейная зависимость и независимость векторов. Базис. Координаты вектора в базисе.	1
11	3	Проекция вектора на ось. Разложение вектора по ортам координатных осей. Направляющие косинусы вектора.	1
12	3	Скалярное произведение векторов и его свойства.	1
13	3	Векторное произведение векторов и его свойства.	1
14	3	Смешанное произведение векторов и его свойства.	1
15	4	Элементы линейной алгебры. n -мерный вектор. Линейные операции над n -мерными векторами. Скалярное произведение. Длина.	1
16	4	n -мерное векторное пространство. Базис. Линейная независимость векторов. Базис линейного векторного пространства и координаты вектора. Теорема единственности координат вектора относительно некоторого базиса. Размерность пространства.	1
17	4	Переход к новому базису. Евклидово пространство. Теорема о существовании ортонормированного базиса.	1
18	4	Линейные операторы. Матрица линейного оператора. Действия над линейными операторами. Связь между матрицами линейного оператора в разных базисах.	1
19	4	Собственные векторы и собственные значения линейного оператора. Теорема о независимости характеристического многочлена от выбора базиса. Теорема о виде матрицы из собственных векторов оператора.	1
20	4	Линейная модель обмена. Квадратичные формы. Теорема о канонической форме. Ортогональное преобразование.	1
21	5	Аналитическая геометрия на плоскости. Прямоугольная, полярная системы координат. Преобразования системы координат.	1
22	5	Деление отрезка в заданном соотношении. Линии на плоскости. Уравнение прямой на плоскости. Основные задачи о прямой на плоскости.	1
23	5	Линии второго порядка: эллипс, гипербола, парабола. Канонические и общие уравнения кривых.	1
24	6	Аналитическая геометрия в пространстве. Плоскость в трехмерном пространстве. Основные задачи.	1
25	6	Прямая в пространстве, основные задачи. Прямая и плоскость в пространстве, основные задачи.	1
26	6	Поверхности второго порядка. Канонические уравнения поверхностей: эллипсоид, однополостный гиперболоид, двуполостный гиперболоид, эллиптический параболоид, гиперболический параболоид. Свойства.	1

27	7	Комплексные числа. Определение. Вложение пространств R в C . Свойства комплексных чисел. Понятие сопряженного числа. Геометрическая интерпретация комплексного числа. Понятия модуля и аргумента. Тригонометрическая и показательная формы записи комплексного числа. Формула Муавра и извлечение корня n -й степени.	3
----	---	---	---

5.2. Практические занятия, семинары

№ занятия	№ раздела	Наименование или краткое содержание практического занятия, семинара	Кол-во часов
1	1	Матричные вычисления.	3
2	1	Вычисление определителей.	2
3	1	Нахождение обратных матриц. Решение матричных уравнений.	2
4	2	Решение систем линейных уравнений матричным методом и по формулам Крамера.	2
5	2	Решение систем линейных уравнений методом Гаусса.	2
6	2	Решение систем линейных однородных уравнений. Фундаментальная система решений. Решение неоднородных систем линейных уравнений.	2
7	3	Геометрические действия над векторами.	1
8	3	Скалярное произведение векторов.	2
9	3	Векторное произведение векторов.	2
10	3	Смешанное произведение векторов.	2
11	4	n -мерный вектор. Линейные операции. n -мерное векторное пространство. Базис. Переход к новому базису. Евклидово пространство. Ортонормированный базис.	1
12	4	Линейные операторы. Матрица линейного оператора. Связь между матрицами линейного оператора в разных базисах. Собственные векторы и собственные значения линейного оператора.	1
13	4	Квадратичные формы. Ортогональное преобразование.	1
14	5	Декартова и полярная системы координат на плоскости. Преобразования системы координат. Прямая на плоскости.	2
15	6	Плоскость в трехмерном пространстве. Прямая в трехмерном пространстве. Прямая и плоскость в пространстве.	3
16	7	Комплексные числа. Сопряженное число. Геометрическая интерпретация комплексного числа. Модуль и аргумент. Тригонометрическая и показательная формы комплексного числа. Формула Муавра и извлечение корня n -й степени.	4

5.3. Лабораторные работы

Не предусмотрены

5.4. Самостоятельная работа студента

Выполнение СРС			
Подвид СРС	Список литературы (с указанием разделов, глав, страниц) / ссылка на ресурс	Семестр	Кол-во часов
Подготовка к аудиторным контрольным мероприятиям	[ПУМД 2]: главы 1-4, стр. 5-56, глава 9, стр. 129-167, Приложение, стр. 168-178; [ЭУМД 1]: главы 1-4, стр. 8-165, главы 7-	1	21

	8, стр. 271-373; [доп ПУМД 1]: часть 1, главы 1-5, стр. 11-75, часть 2, главы 7-9, стр. 104-155; [доп ПУМД 2]: часть 1, главы 1-6, стр. 9-125, глава 8, стр. 165-166, часть 2, главы 10-14, стр. 216-311		
Текущие и контрольные домашние работы	[ПУМД 2]: главы 1-4, стр. 5-56, глава 9, стр. 129-167, Приложение, стр. 168-178; [ЭУМД 1]: главы 1-4, стр. 8-165, главы 7-8, стр. 271-373	1	23,5
Подготовка к экзамену	[ПУМД 1]; [ПУМД 3]: главы 1-4, стр. 16-109; [ЭУМД 2]: раздел 1, главы 1, 2; раздел 2, глава 1, глава 2, параграф 1, п.1 стр. 45, параграф 3, пп. 1,2, стр. 51-53, главы 3,4, раздел 3, глава 1, параграф 1, п. 2, стр. 85, параграф 2, пп. 1,2, стр. 88-89, глава 2, параграф 1, пп. 1,2 стр. 94-95, параграф 2, пп. 5,6, стр 106-108, раздел 4; [ПУМД 2]: главы 1-4, стр. 5-56, глава 9, стр. 129-167, Приложение, стр. 168-178; [ЭУМД 1]: главы 1-4, стр. 8-165, главы 7-8, стр. 271-373; [доп ПУМД 1]: часть 1, главы 1-5, стр. 11-75, часть 2, главы 7-9, стр. 104-155; [доп ПУМД 2]: часть 1, главы 1-6, стр. 9-125, глава 8, стр. 165-166, часть 2, главы 10-14, стр. 216-311; [доп ЭУМД 1]: глава 1, стр 13-38.	1	25

6. Фонд оценочных средств для проведения текущего контроля успеваемости, промежуточной аттестации

Контроль качества освоения образовательной программы осуществляется в соответствии с Положением о балльно-рейтинговой системе оценивания результатов учебной деятельности обучающихся.

6.1. Контрольные мероприятия (КМ)

№ КМ	Се-местр	Вид контроля	Название контрольного мероприятия	Вес	Макс. балл	Порядок начисления баллов	Учитывается в ПА
1	1	Текущий контроль	ПК1	0,16	16	Контрольная работа состоит из 5 заданий. Первые четыре задачи оцениваются в 3 балла следующим образом: 3 балла – задача решена в целом правильно, содержится не более одной негрубой ошибки, не повлиявшей на общий ход решения задачи, верно выбран метод решения задачи, запись решения последовательная и математически грамотная, решение доведено до ответа; 2 балла – в решении содержатся 2-3 ошибки, не повлиявшие существенно на ход решения, или решение не доведено до ответа, но при этом изложено не менее	экзамен

					<p>60% полного решения. 1 балл – в процессе решения задачи допущены существенные ошибки, показавшие, что студент не владеет обязательными знаниями и умениями по данной теме, или изложено менее 40% полного решения; 0 баллов – неверно выбран метод решения или изложено менее 20% полного решения. Последняя задача оценивается в 4 балла. 4 балла – задача решена в целом правильно, содержится не более одной негрубой ошибки, не повлиявшей на общий ход решения задачи, верно выбран метод решения задачи, запись решения последовательная и математически грамотная, решение доведено до ответа; 3 балла – задача решена в целом правильно, в решении содержатся две негрубые ошибки, не повлиявшие существенно на общий ход решения задачи, решение доведено до ответа; 2 балла – в решении содержатся 3 ошибки, не повлиявшие существенно на ход решения, или решение не доведено до ответа, но при этом изложено не менее 60% полного решения. 1 балл – в процессе решения задачи допущены существенные ошибки, показавшие, что студент не владеет обязательными знаниями и умениями по данной теме, или изложено менее 40% полного решения; 0 баллов – неверно выбран метод решения или изложено менее 20% полного решения.</p>		
2	1	Текущий контроль	ПК2	0,16	16	<p>Контрольная работа состоит из 6 заданий. Первые две задачи оцениваются в 2 балла следующим образом: 2 балла – задача решена в целом правильно, содержится не более одной негрубой ошибки, не повлиявшей на общий ход решения задачи, верно выбран метод решения задачи, запись решения последовательная и математически грамотная, решение доведено до ответа; 1 балл – в решении содержатся 2-3 ошибки, не повлиявшие существенно на ход решения, или решение не доведено до ответа, но при этом изложено не менее 50% полного решения. 0 балл – в процессе решения задачи допущены существенные ошибки, показавшие, что студент не владеет обязательными знаниями и умениями по данной теме, или изложено менее 50% полного решения;</p>	экзамен

					<p>Остальные задачи оцениваются в 3 балла следующим образом:</p> <p>3 балла – задача решена в целом правильно, содержится не более одной негрубой ошибки, не повлиявшей на общий ход решения задачи, верно выбран метод решения задачи, запись решения последовательная и математически грамотная, решение доведено до ответа;</p> <p>2 балла – в решении содержатся 2-3 ошибки, не повлиявшие существенно на ход решения, или решение не доведено до ответа, но при этом изложено не менее 60% полного решения.</p> <p>1 балл – в процессе решения задачи допущены существенные ошибки, показавшие, что студент не владеет обязательными знаниями и умениями по данной теме, или изложено менее 40% полного решения;</p> <p>0 баллов – неверно выбран метод решения или изложено менее 20% полного решения.</p>		
3	1	Текущий контроль	ПКЗ	0,16	16	<p>Контрольная работа состоит из 5 заданий. Первые четыре задачи оцениваются в 3 балла следующим образом:</p> <p>3 балла – задача решена в целом правильно, содержится не более одной негрубой ошибки, не повлиявшей на общий ход решения задачи, верно выбран метод решения задачи, запись решения последовательная и математически грамотная, решение доведено до ответа;</p> <p>2 балла – в решении содержатся 2-3 ошибки, не повлиявшие существенно на ход решения, или решение не доведено до ответа, но при этом изложено не менее 60% полного решения.</p> <p>1 балл – в процессе решения задачи допущены существенные ошибки, показавшие, что студент не владеет обязательными знаниями и умениями по данной теме, или изложено менее 40% полного решения;</p> <p>0 баллов – неверно выбран метод решения или изложено менее 20% полного решения.</p> <p>Последняя задача оценивается в 4 балла.</p> <p>4 балла – задача решена в целом правильно, содержится не более одной негрубой ошибки, не повлиявшей на общий ход решения задачи, верно выбран метод решения задачи, запись решения последовательная и математически грамотная, решение доведено до ответа;</p> <p>3 балла – задача решена в целом правильно, в решении содержатся две негрубые ошибки, не повлиявшие</p>	экзамен

						<p>существенно на общий ход решения задачи, решение доведено до ответа; 2 балла – в решении содержатся 3 ошибки, не повлиявшие существенно на ход решения, или решение не доведено до ответа, но при этом изложено не менее 60% полного решения.</p> <p>1 балл – в процессе решения задачи допущены существенные ошибки, показавшие, что студент не владеет обязательными знаниями и умениями по данной теме, или изложено менее 40% полного решения;</p> <p>0 баллов – неверно выбран метод решения или изложено менее 20% полного решения.</p>	
4	1	Текущий контроль	П	0,05	5	<p>Контрольная точка П служит для учета выполнения студентами домашних заданий в семестре. Оценка осуществляется с помощью подсчета процента выполненных студентом контролируемых преподавателем домашних заданий.</p> <p>Используется следующая шкала:</p> <p>5 баллов выполнено 90–100%, 4 балла – 80–89%, 3 балла – 70–79%, 2 балла – 60–69%, 1 балл – 50–59%, 0 баллов – менее 50%.</p>	экзамен
5	1	Текущий контроль	T1	0,06	6	<p>Контрольная точка состоит из двух заданий, которые оцениваются в 3 балла следующим образом:</p> <p>3 балла – приведен полный ответ на вопрос, все использованные формулы верны, записаны все требуемые свойства;</p> <p>2 балла – в ответе содержатся 2–3 ошибки или ответ неполный, но при этом изложено не менее 80% полного ответа;</p> <p>1 балл – в ответе содержатся более 3 ошибок или ответ неполный, но при этом изложено не менее 40% полного ответа;</p> <p>0 баллов – изложено менее 20% верного ответа на вопрос.</p>	экзамен
6	1	Текущий контроль	T2	0,06	6	<p>Контрольная точка состоит из двух заданий, которые оцениваются в 3 балла следующим образом:</p> <p>3 балла – приведен полный ответ на вопрос, все использованные формулы верны, записаны все требуемые свойства;</p> <p>2 балла – в ответе содержатся 2–3 ошибки или ответ неполный, но при этом изложено не менее 80% полного ответа;</p> <p>1 балл – в ответе содержатся более 3 ошибок или ответ неполный, но при этом изложено не менее 40% полного ответа;</p> <p>0 баллов – изложено менее 20% верного ответа на вопрос.</p>	экзамен

7	1	Текущий контроль	ТЗ	0,2	20	<p>Контрольная точка состоит из 6 заданий. Шкала оценивания ответа на теоретический вопрос: 5 баллов – вопрос раскрыт полностью, ошибок в ответе нет; 4 балла – вопрос раскрыт не менее, чем на 80%, ошибок в ответе нет; 3 балла – вопрос раскрыт не менее, чем на 80%, допущены 1–2 негрубые ошибки; 2 балла – вопрос раскрыт не менее, чем на 60%, ошибок нет, или вопрос раскрыт практически полностью, но содержит 1–2 ошибки; 1 балл – ответ не является логически обоснованным и законченным, содержит отрывочные сведения, не менее 20% от полного ответа; 0 баллов – ответ на вопрос отсутствует или менее 20% верных сведений.</p> <p>Шкала оценивания каждой практической задачи: 3 балла – задача решена верно, ошибок нет; 2 балла – выбран верный метод решения задачи, возможна арифметическая ошибка; 1 балл – выбран верный метод решения, есть 1–2 грубые ошибки; 0 баллов – отсутствует решение или сделано более 2 грубых ошибок.</p>	экзамен
8	1	Текущий контроль	С1	0,05	5	<p>Контрольная точка С1 служит для контроля самостоятельной работы студентов. Задание выдается студенту в начале сентября. Вариант определяется порядковым номером студента в журнале группы. Работа выполняется студентом самостоятельно вне аудитории. Контрольная точка содержит 5 задач по изученным темам. Студент должен самостоятельно решить задачи, привести условие задачи, аккуратно оформить их подробное решение, привести в решении использованные свойства и формулы. Каждая задача оценивается от 0 до 1 балла следующим образом: 1 балл – задача решена в целом правильно, содержится не более двух негрубых ошибок, не повлиявших на общий ход решения задачи, верно выбран метод решения, запись решения последовательная и математически грамотная, решение доведено до ответа; 0 баллов – остальных случаях.</p>	экзамен
9	1	Текущий контроль	С2	0,05	5	<p>Контрольная точка С2 служит для контроля самостоятельной работы студентов. Вариант определяется порядковым номером студента в журнале группы. Работа выполняется студентом самостоятельно вне аудитории. Контрольная точка содержит 5 задач по</p>	экзамен

						изученным темам. Студент должен самостоятельно решить задачи, привести условие задачи, аккуратно оформить их подробное решение, привести в решении использованные свойства и формулы. Каждая задача оценивается от 0 до 1 балла следующим образом: 1 балл – задача решена в целом правильно, содержится не более двух негрубых ошибок, не повлиявших на общий ход решения задачи, верно выбран метод решения, запись решения последовательная и математически грамотная, решение доведено до ответа; 0 баллов – остальных случаях.	
10	1	Текущий контроль	СЗ	0,05	5	Контрольная точка СЗ служит для контроля самостоятельной работы студентов. Вариант определяется порядковым номером студента в журнале группы. Работа выполняется студентом самостоятельно вне аудитории. Контрольная точка содержит 5 задач по пройденным темам. Студент должен самостоятельно решить задачи, привести условие задачи, аккуратно оформить их подробное решение, привести в решении использованные свойства и формулы. Каждая задача оценивается от 0 до 1 балла следующим образом: 1 балл – задача решена в целом правильно, содержится не более двух негрубых ошибок, не повлиявших на общий ход решения задачи, верно выбран метод решения, запись решения последовательная и математически грамотная, решение доведено до ответа; 0 баллов – остальных случаях.	экзамен
11	1	Бонус	Бонусные баллы	-	15	15 процентов за победу в олимпиаде международного уровня по математике; 10 - за победу в олимпиаде российского уровня по математике; 5 - за победу в олимпиаде университетского уровня; 3 - за победу в открытой командной олимпиаде ИЕТН по математике или за участие во втором туре олимпиады «Прометей»; 1 - за участие в командной олимпиаде по математике или другой олимпиаде по математике университетского уровня.	экзамен
12	1	Промежуточная аттестация	Экзамен	-	40	Экзаменационный билет содержит 5 задач базового уровня, которые оцениваются максимально в 3 балла, теоретический вопрос из списка вопросов и 4 комплексные задачи, каждая из которых оценивается максимально в 5 баллов.	экзамен

					<p>Максимальное количество баллов, которое студент может набрать на экзамене, составляет 40. Шкала оценивания задач базового уровня: 3 балла – задача решена верно, ошибок нет; 2 балла – выбран верный метод решения задачи, возможна арифметическая ошибка; 1 балл – выбран верный метод решения, есть 1–2 грубые ошибки; 0 баллов – отсутствует решение или сделано более 2 грубых ошибок.</p> <p>Шкала оценивания ответа на теоретический вопрос: 5 баллов – вопрос раскрыт полностью, ошибок в ответе нет; 4 балла – вопрос раскрыт не менее, чем на 80%, ошибок в ответе нет; 3 балла – вопрос раскрыт не менее, чем на 80%, допущены 1–2 негрубые ошибки; 2 балла – вопрос раскрыт не менее, чем на 60%, ошибок нет, или вопрос раскрыт практически полностью, но содержит 1–2 ошибки; 1 балл – ответ не является логически обоснованным и законченным, содержит отрывочные сведения, не менее 20% от полного ответа; 0 баллов – ответ на вопрос отсутствует или менее 20% верных сведений. Шкала оценивания комплексных задач: 5 баллов – задача решена правильно и полностью, ошибок нет; 4 балла – выбран правильный метод решения, допущены 1–2 арифметические ошибки, получен ответ; 3 балла – выбран правильный метод решения, допущены 1–2 негрубые ошибки, получен ответ; 2 балла – выбран верный метод решения задачи, в ходе решения сделаны более 2 негрубых ошибок или решение не доведено до конца, но решено не менее 60% задачи; 1 балл – задание решено не полностью (не менее 40% решения) или в решении не более грубых ошибок; 0 баллов – отсутствует решение, приведено менее 40% решения или сделано более 2 грубых ошибок.</p>
--	--	--	--	--	---

6.2. Процедура проведения, критерии оценивания

Вид промежуточной аттестации	Процедура проведения	Критерии оценивания
экзамен	<p>Оценивание учебной деятельности обучающихся по дисциплине проводится на основе полученных оценок за контрольно-рейтинговые мероприятия текущего контроля. Прохождение всех контрольно-рейтинговых мероприятий текущего контроля обязательно. Если рейтинг студента по текущему контролю менее 60% или студент желает повысить оценку, тогда он проходит мероприятие промежуточной аттестации. Экзамен проводится в письменной форме.</p>	<p>В соответствии с пп. 2.5, 2.6 Положения</p>

	<p>Студенту отводится на решение 90 минут. Экзаменационный билет содержит 5 задач базового уровня, теоретический вопрос из списка вопросов и 4 комплексные задачи.</p> <p>Преподаватель имеет право провести собеседование со студентом с целью более точного определения баллов за каждое задание. По результатам проверки экзаменационной работы и собеседования после подсчета суммы баллов, рассчитывается рейтинг обучающегося по промежуточной аттестации.</p>	
--	--	--

6.3. Паспорт фонда оценочных средств

Компетенции	Результаты обучения	№ КМ											
		1	2	3	4	5	6	7	8	9	10	11	12
ОПК-3	Знает: методы линейной алгебры; виды и свойства матриц, системы линейных аналитических уравнений, n-мерное линейное пространство, векторы и линейные операции над ними; основы линейной алгебры и аналитической геометрии, необходимые для решения профессиональных задач	+	+	+	+	+	+	+	+	+	+	+	+
ОПК-3	Умеет: использовать аппарат линейной алгебры и аналитической геометрии; применять методы математического моделирования для решения типовых профессиональных задач	+	+	+	+	+	+	+	+	+	+	+	+
ОПК-3	Имеет практический опыт: решения задач линейной алгебры и аналитической геометрии; применения современного математического инструментария для решения профессиональных задач; методик построения, анализа и применения математических моделей для оценки состояния и прогноза развития явлений и процессов, изучаемых в рамках типовых задач, и содержательной интерпретации полученных результатов	+	+	+	+	+	+	+	+	+	+	+	+

Типовые контрольные задания по каждому мероприятию находятся в приложениях.

7. Учебно-методическое и информационное обеспечение дисциплины

Печатная учебно-методическая документация

а) основная литература:

1. Ефимов, Н. В. Краткий курс аналитической геометрии Для вузов Н. В. Ефимов. - 12-е изд., стер. - М.: Наука, 1975. - 272 с. с черт.
2. Клетеник, Д. В. Сборник задач по аналитической геометрии Текст учебное пособие для втузов Д. В. Клетеник ; под ред. Н. В. Ефимова. - 17-е изд., стер. - СПб.: Профессия, 2006
3. Письменный, Д. Т. Конспект лекций по высшей математике [Текст] учеб. пособие Д. Т. Письменный. - 8-е изд. - М.: Айрис-пресс, 2009. - 602, [1] с. ил.

б) дополнительная литература:

1. Сборник задач по алгебре Учеб. Сост. В. А. Артамонов и др.; Под ред. А. И. Кострикин. - 3-е изд., испр. и доп. - М.: Физматлит, 2001. - 463 с.

в) отечественные и зарубежные журналы по дисциплине, имеющиеся в библиотеке:

Не предусмотрены

г) методические указания для студентов по освоению дисциплины:

1. Лекционный курс
2. Типовой расчет (РГР) "Комплексные числа. Векторная алгебра. Аналитическая геометрия. Линейная алгебра."

из них: учебно-методическое обеспечение самостоятельной работы студента:

1. Лекционный курс
2. Типовой расчет (РГР) "Комплексные числа. Векторная алгебра. Аналитическая геометрия. Линейная алгебра."

Электронная учебно-методическая документация

№	Вид литературы	Наименование ресурса в электронной форме	Библиографическое описание
1	Основная литература	Электронно-библиотечная система издательства Лань	Горлач, Б. А. Линейная алгебра Текст учеб. пособие для техн. и экон. вузов Б. А. Горлач. - СПб. и др.: Лань, 2012. - 476 с. ил., табл. 21 см — Режим доступа: https://e.lanbook.com/book/4042
2	Основная литература	Электронно-библиотечная система издательства Лань	Кадомцев, С. Б. Аналитическая геометрия и линейная алгебра С. Б. Кадомцев. - М.: Физматлит, 2003. - 157 с. ил. — Режим доступа: https://e.lanbook.com/book/2187
3	Дополнительная литература	Электронно-библиотечная система издательства Лань	Ильин, В. А. Линейная алгебра : учебник / В. А. Ильин, Э. Г. Позняк. — 6-е изд., стер. — Москва : ФИЗМАТЛИТ, 2007. — 280 с. — Режим доступа: https://e.lanbook.com/book/2178

Перечень используемого программного обеспечения:

Нет

Перечень используемых профессиональных баз данных и информационных справочных систем:

Нет

8. Материально-техническое обеспечение дисциплины

Не предусмотрено