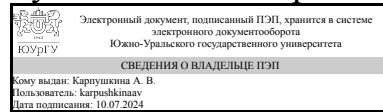


ЮЖНО-УРАЛЬСКИЙ ГОСУДАРСТВЕННЫЙ УНИВЕРСИТЕТ

УТВЕРЖДАЮ:
Руководитель направления



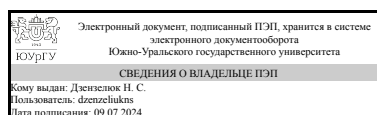
А. В. Карпушкина

РАБОЧАЯ ПРОГРАММА

дисциплины 1.Ф.12 Риск-менеджмент
для направления 38.03.02 Менеджмент
уровень Бакалавриат
форма обучения очно-заочная
кафедра-разработчик Экономика промышленности и управление проектами

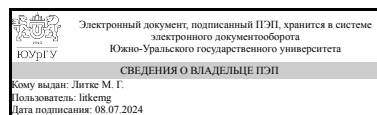
Рабочая программа составлена в соответствии с ФГОС ВО по направлению подготовки 38.03.02 Менеджмент, утверждённым приказом Минобрнауки от 12.08.2020 № 970

Зав.кафедрой разработчика,
к.экон.н., доц.



Н. С. Дзензелюк

Разработчик программы,
к.экон.н., доцент



М. Г. Литке

1. Цели и задачи дисциплины

Основная цель дисциплины - сформировать комплексное представление о роли и содержании риск-менеджмента в экономике, методах анализа рисков и их учёта при принятии управленческих решений. Основные задачи дисциплины: 1) сформировать систему знаний о сущности и роли рисков; 2) Изучить источники рисков для объектов хозяйствования; 3) изучить методы идентификации, анализа и управления рисками; 4) изучить методы воздействия на риск; 5) дать навыки принятия управленческих решений в условиях полной неопределённости и риска.

Краткое содержание дисциплины

Существование рисков как неотъемлемой части предпринимательской деятельности привело к необходимости разработки конкретных методов и приемов их выявления при принятии и реализации управленческих решений. Предприятия работают в различных условиях конкурентной среды, имея разную внутреннюю среду, уровень производственного потенциала, кадровый состав и т.д. В связи с этим у каждого предприятия возникают риски, непосредственно присущие только данной компании и связанные со спецификой производственной, технологической, коммерческой, финансовой и других видов деятельности. Важно своевременно их выявить и определить вероятность наступления, время наступления, а также возможный ущерб. Именно данные знания и навыки приобретает студент, изучая курс риск-менеджмент.

2. Компетенции обучающегося, формируемые в результате освоения дисциплины

Планируемые результаты освоения ОП ВО (компетенции)	Планируемые результаты обучения по дисциплине
ПК-1 Способен проводить сбор и анализ информации о функциональных процессах и административных регламентах подразделений организации	Знает: - теоретические основы риск-менеджмента; - подходы к оценке и учету взаимодействия внешних и внутренних рисков и способы управления ими Умеет: - на основе анализа о деятельности и процессах подразделения разрабатывать карту рисков - разрабатывать предложения по обеспечению экономической безопасности для минимизации влияния рисков и снижения их последствий Имеет практический опыт: - организации мониторинга рисков, оценки их влияния и последствий, подготовки предложений по устранению условий их проявления
ПК-5 Способен выявлять и анализировать рыночные и специфические риски при решении задач управления бизнесом и проектами	Знает: - теорию рисков Умеет: - составлять реестр рисков проекта, разрабатывать мероприятия по работе с рисками Имеет практический опыт: - количественного и качественного анализа рисков

3. Место дисциплины в структуре ОП ВО

Перечень предшествующих дисциплин,	Перечень последующих дисциплин,
------------------------------------	---------------------------------

видов работ учебного плана	видов работ
1.Ф.06 Управление инновациями, 1.Ф.04 Теория организации и организационное поведение, 1.Ф.05 Операционный менеджмент	1.Ф.11 Бизнес-планирование

Требования к «входным» знаниям, умениям, навыкам студента, необходимым при освоении данной дисциплины и приобретенным в результате освоения предшествующих дисциплин:

Дисциплина	Требования
1.Ф.05 Операционный менеджмент	Знает: - теорию операционного менеджмента, процессный подход Умеет: - моделировать управленческие решения по отдельным функциям Имеет практический опыт: анализа операционной (производственной) деятельности компании с использованием процессного и проектного подходов
1.Ф.06 Управление инновациями	Знает: - методы и инструменты выявления и оценки рисков, связанных с инновационным продуктом, - теорию управления инновациями, методы продвижения инновационного бизнеса Умеет: - выявлять и анализировать риски, связанные с разработкой и продвижением инновационного продукта, - разрабатывать бизнес-план инновационного проекта, формировать пакет управленческих решений для продвижения инновационного бизнеса Имеет практический опыт: - оценки рисков, связанных с продвижением инновационного продукта, и разработки методов компенсации специфических рисков, - стратегического и инновационного мышления для принятия решений инновационного характера;- бизнес-планирования, в том числе для инновационного продукта
1.Ф.04 Теория организации и организационное поведение	Знает: - теорию межличностной и групповой коммуникации в деловом взаимодействии, - сущность организации как системы и процесса, сущность законов организации, теоретические основы организационного поведения Умеет: - анализировать внутренние (внешние) факторы и условия, влияющие на деятельность организации- анализировать требования заинтересованных сторон с точки зрения критериев качества, определяемых выбранными подходами, - проводить качественную оценку влияния внешних факторов на проектирование организации, моделировать управленческие решения по построению базовой структуры организации и структуры отдельной функциональной службы, использовать типовые положения о подразделениях в целях организационного проектирования;- применять

	современные модели развития и управления компанией Имеет практический опыт: - принятия стратегических, тактических и оперативных решений в управлении компанией, - проектирования организационной структуры функциональной службы в соответствии с поставленными целями, презентации предлагаемых организационных решений и участия в коллективной дискуссии по предлагаемым организационным решениям, инструментами распределения полномочий и ответственности по выполнению установленных функций
--	---

4. Объём и виды учебной работы

Общая трудоемкость дисциплины составляет 2 з.е., 72 ч., 36,25 ч. контактной работы

Вид учебной работы	Всего часов	Распределение по семестрам в часах	
		Номер семестра	
		6	
Общая трудоёмкость дисциплины	72	72	
<i>Аудиторные занятия:</i>	32	32	
Лекции (Л)	16	16	
Практические занятия, семинары и (или) другие виды аудиторных занятий (ПЗ)	16	16	
Лабораторные работы (ЛР)	0	0	
<i>Самостоятельная работа (СРС)</i>	35,75	35,75	
Подготовка к практическим занятиям	15,75	15,75	
Подготовка к мероприятию промежуточной аттестации	20	20	
Консультации и промежуточная аттестация	4,25	4,25	
Вид контроля (зачет, диф.зачет, экзамен)	-	зачет	

5. Содержание дисциплины

№ раздела	Наименование разделов дисциплины	Объем аудиторных занятий по видам в часах			
		Всего	Л	ПЗ	ЛР
1	Теоретические аспекты риск-менеджмента.	8	4	4	0
2	Особенности управления рисками проекта	8	4	4	0
3	Анализ и оценка рисков	10	4	6	0
4	Мониторинг и контроль рисков	6	4	2	0

5.1. Лекции

№ лекции	№ раздела	Наименование или краткое содержание лекционного занятия	Кол-во часов
1	1	Основные понятия, определения и элементы риск-менеджмента	2

2	1	Общая схема организации риск-менеджмента на предприятии	2
3	2	Планирование управления рисками. Основные этапы процесса управления рисками	2
4	2	Идентификация рисков проекта	2
5	3	Качественный анализ рисков	2
6	3	Количественный анализ рисков	2
7	4	Формирование плана реагирования на риски	2
8	4	Мониторинг и контроль рисков	2

5.2. Практические занятия, семинары

№ занятия	№ раздела	Наименование или краткое содержание практического занятия, семинара	Кол-во часов
1	1	Формирование проектных команд. Получение задания на командную работу	2
2	1	Особенности объекта исследования рисков: проект или организация	2
3	2	КМ 1. Идентификация рисков объекта (1)	2
4	2	КМ 1. Идентификация рисков объекта (2)	2
5	3	КМ 2. Анализ и оценка рисков. Качественный анализ. (1)	2
6	3	КМ 2. Анализ и оценка рисков. Качественный анализ (2)	2
7	3	КМ 3. Анализ и оценка рисков. Количественный анализ.	2
8	4	КМ 4. Разработка плана реагирования на риски	2

5.3. Лабораторные работы

Не предусмотрены

5.4. Самостоятельная работа студента

Выполнение СРС			
Подвид СРС	Список литературы (с указанием разделов, глав, страниц) / ссылка на ресурс	Семестр	Кол-во часов
Подготовка к практическим занятиям	1. Козлова Е. А. Экономический риск : учебник / Е. А.Козлова ; Юж.-Урал. гос. ун-т, Каф. Экономика, упр. и инвестиции ; ЮУрГУ. - Челябинск : Издательство ЮУрГУ, 2006. - 88, [1] с. : ил. 2. Ступаков В. С. Риск-менеджмент : учеб. пособие по специальности "Финансы и кредит" / В. С. Ступаков, Г. С. Токаренко. - М. : Финансы и статистика, 2007. - 281, [1] с. : ил.	6	15,75
Подготовка к мероприятию промежуточной аттестации	1. Козлова Е. А. Экономический риск : учебник / Е. А.Козлова ; Юж.-Урал. гос. ун-т, Каф. Экономика, упр. и инвестиции ; ЮУрГУ. - Челябинск : Издательство ЮУрГУ, 2006. - 88, [1] с. : ил. 2. Ступаков В. С. Риск-менеджмент : учеб. пособие по специальности "Финансы и кредит" / В. С. Ступаков, Г. С. Токаренко. - М. : Финансы и статистика, 2007. - 281, [1] с. : ил. 3. Мазур И. И. Управление проектами	6	20

	: учеб. пособие для вузов по специальности 061100 "Менеджмент организации" / И. И. Мазур, В. Д. Шапиро, Н. Г. Ольдерогге ; под общ. ред. И. И. Мазура. - 4-е изд., стер.. - М. : Омега-Л, 2007. - 664 с. : ил. 4. Полковников А. В. Управление проектами. Полный курс МВА / А. В. Полковников, М. Ф. Дубовик. - М. : Олимп-Бизнес, 2018. - 533 с. : ил. 5. Попов Ю. И. Управление проектами : учеб. пособие / Ю. И. Попов, О. В. Яковенко ; Ин-т экономики и финансов "Синергия". - М. : ИНФРА-М, 2008. - 207, [1] с. : ил.		
--	---	--	--

6. Фонд оценочных средств для проведения текущего контроля успеваемости, промежуточной аттестации

Контроль качества освоения образовательной программы осуществляется в соответствии с Положением о балльно-рейтинговой системе оценивания результатов учебной деятельности обучающихся.

6.1. Контрольные мероприятия (КМ)

№ КМ	Се-местр	Вид контроля	Название контрольного мероприятия	Вес	Макс. балл	Порядок начисления баллов	Учитывается в ПА
1	6	Текущий контроль	КМ 1. Презентация выполненного в рамках домашней работы задания на практическом занятии	0,1	6	<p>Описание процедуры проведения задания Контрольное задание выдается на практическом занятии и выполняется студентом/ группой студентов самостоятельно дома. Результат выполненного задания студент/ группа студентов презентует на следующем, после дня получения задания, практическом занятии, а также результат выполненного задания (презентацию и доклад) в «Электронный ЮУрГУ» в соответствующий раздел</p> <p>Описание показателей и критериев оценивания с указанием шкалы оценивания:*</p> <ol style="list-style-type: none"> 1. Регламент доклада – 5-7 минут. 2. Соответствие представленного доклада заданию 3. Информативность (полнота, релевантность, адекватность и правильность представленной информации) 	зачет

					<p>4. Качество презентации (читабельность, логичность, использование во время защиты методов привлечения внимания)</p> <p>5. Ответы на вопросы преподавателя и аудитории</p> <p>6. Активность работы из аудитории на соответствующем практическом занятии (вопросы докладчикам: минимум 1 вопрос)</p> <p>По каждому критерию ставится 1 балл, если критерий выполнен в полном объеме и 0 баллов, если критерий выполнен частично или не выполнен полностью.</p> <p>Максимальная сумма баллов, полученная за одно контрольное мероприятие – 6 баллов *в случае отказа студента от защиты задания по неуважительной причине студент индивидуально (без команды) выполняет задание и претендует на баллы по критериям 2, 3 и 4. В этом случае максимальное количество баллов за выполненную работу составляет - 3 балла.</p>		
2	6	Текущий контроль	КМ 2. Презентация выполненного в рамках домашней работы задания на практическом занятии	0,2	6	<p>Описание процедуры проведения задания</p> <p>Контрольное задание выдается на практическом занятии и выполняется студентом/ группой студентов самостоятельно дома.</p> <p>Результат выполненного задания студент/ группа студентов презентует на следующем, после дня получения задания, практическом занятии, а также результат выполненного задания (презентацию и доклад) в «Электронный ЮУрГУ» в соответствующий раздел</p> <p>Описание показателей и критериев оценивания с указанием шкалы оценивания:*</p> <ol style="list-style-type: none"> 1. Регламент доклада – 5-7 минут. 2. Соответствие представленного доклада заданию 3. Информативность (полнота, релевантность, адекватность и правильность представленной информации) 4. Качество презентации (читабельность, логичность, использование во время защиты методов привлечения 	зачет

					<p>внимания) 5. Ответы на вопросы преподавателя и аудитории 6. Активность работы из аудитории на соответствующем практическом занятии (вопросы докладчикам: минимум 1 вопрос)</p> <p>По каждому критерию ставится 1 балл, если критерий выполнен в полном объеме и 0 баллов, если критерий выполнен частично или не выполнен полностью.</p> <p>Максимальная сумма баллов, полученная за одно контрольное мероприятие – 6 баллов *в случае отказа студента от защиты задания по неуважительной причине студент индивидуально (без команды) выполняет задание и претендует на баллы по критериям 2, 3 и 4. В этом случае максимальное количество баллов за выполненную работу составляет - 3 балла.</p>		
3	6	Текущий контроль	КМ 3. Презентация выполненного в рамках домашней работы задания на практическом занятии	0,3	6	<p>Описание процедуры проведения задания Контрольное задание выдается на практическом занятии и выполняется командой студентов (до 4-х человек) самостоятельно дома. Результат выполненного задания команда студентов презентует на следующем, после дня получения задания, практическом занятии, а также результат выполненного задания (презентацию и доклад) в «Электронный ЮУрГУ» в соответствующий раздел</p> <p>Описание показателей и критериев оценивания с указанием шкалы оценивания:*</p> <ol style="list-style-type: none"> 1. Регламент доклада – 5-7 минут. 2. Соответствие представленного доклада заданию 3. Информативность (полнота, релевантность, адекватность и правильность представленной информации) 4. Качество презентации (читабельность, логичность, использование во время защиты методов привлечения внимания) 5. Ответы на вопросы преподавателя и аудитории 	зачет

					<p>6. Активность работы из аудитории на соответствующем практическом занятии (вопросы докладчикам: минимум 1 вопрос)</p> <p>По каждому критерию ставится 1 балл, если критерий выполнен в полном объеме и 0 баллов, если критерий выполнен частично или не выполнен полностью.</p> <p>Максимальная сумма баллов, полученная за одно контрольное мероприятие – 6 баллов *в случае отказа студента от защиты задания по неуважительной причине студент индивидуально (без команды) выполняет задание и претендует на баллы по критериям 2, 3 и 4. В этом случае максимальное количество баллов за выполненную работу составляет - 3 балла.</p>	
4	6	Текущий контроль	КМ 4. Презентация выполненного в рамках домашней работы задания на практическом занятии	0,4	<p>6</p> <p>Описание процедуры проведения задания Контрольное задание выдается на практическом занятии и выполняется командой студентов (до 4-х человек) самостоятельно дома. Результат выполненного задания команда студентов презентует на следующем, после дня получения задания, практическом занятии, а также результат выполненного задания (презентацию и доклад) в «Электронный ЮУрГУ» в соответствующий раздел</p> <p>Описание показателей и критериев оценивания с указанием шкалы оценивания:*</p> <ol style="list-style-type: none"> 1. Регламент доклада – 5-7 минут. 2. Соответствие представленного доклада заданию 3. Информативность (полнота, релевантность, адекватность и правильность представленной информации) 4. Качество презентации (читабельность, логичность, использование во время защиты методов привлечения внимания) 5. Ответы на вопросы преподавателя и аудитории 6. Активность работы из аудитории на соответствующем практическом занятии (вопросы докладчикам: 	зачет

					<p>минимум 1 вопрос)</p> <p>По каждому критерию ставится 1 балл, если критерий выполнен в полном объеме и 0 баллов, если критерий выполнен частично или не выполнен полностью.</p> <p>Максимальная сумма баллов, полученная за одно контрольное мероприятие – 6 баллов *в случае отказа студента от защиты задания по неуважительной причине студент индивидуально (без команды) выполняет задание и претендует на баллы по критериям 2, 3 и 4. В этом случае максимальное количество баллов за выполненную работу составляет - 3 балла.</p>		
5	6	Промежуточная аттестация	Мероприятие промежуточной аттестации	-	10	<p>Мероприятие промежуточной аттестации проводится в форме теста. В контрольном тесте 10 вопросов с 1 вариантом ответа каждый.</p> <p>За правильный ответ студент получает - 1 балл За неправильный ответ студент получает - 0 баллов.</p> <p>Максимальное количество баллов, полученных за тест - 10</p>	зачет

6.2. Процедура проведения, критерии оценивания

Вид промежуточной аттестации	Процедура проведения	Критерии оценивания
зачет	<p>Оценка за дисциплину формируется на основе полученных оценок за контрольно-рейтинговые мероприятия текущего контроля. Если у студента не сформировался рейтинг, достаточный для выставления зачета, то студент проходит мероприятия промежуточной аттестации в виде теста. Тестирование проводится в системе edu.susu.ru или офлайн во время зачета. В этом случае оценка за дисциплину рассчитывается на основе полученных оценок за контрольно-рейтинговые мероприятия текущего контроля и промежуточной аттестации. Фиксация результатов учебной деятельности по дисциплине проводится в день зачета.</p>	В соответствии с пп. 2.5, 2.6 Положения

6.3. Паспорт фонда оценочных средств

Компетенции	Результаты обучения	№ КМ				
		1	2	3	4	5
ПК-1	Знает: - теоретические основы риск-менеджмента; - подходы к оценке и учету взаимодействия внешних и внутренних рисков и способы управления	+	+	+	+	+

	ими					
ПК-1	Умеет: - на основе анализа о деятельности и процессах подразделения разрабатывать карту рисков - разрабатывать предложения по обеспечению экономической безопасности для минимизации влияния рисков и снижения их последствий					++
ПК-1	Имеет практический опыт: - организации мониторинга рисков, оценки их влияния и последствий, подготовки предложений по устранению условий их проявления					++
ПК-5	Знает: - теорию рисков	++	++	++	++	
ПК-5	Умеет: - составлять реестр рисков проекта, разрабатывать мероприятия по работе с рисками					++
ПК-5	Имеет практический опыт: - количественного и качественного анализа рисков		++	++	++	

Типовые контрольные задания по каждому мероприятию находятся в приложениях.

7. Учебно-методическое и информационное обеспечение дисциплины

Печатная учебно-методическая документация

а) основная литература:

1. Козлова Е. А. Экономический риск : учебник / Е. А.Козлова ; Юж.-Урал. гос. ун-т, Каф. Экономика, упр. и инвестиции ; ЮУрГУ. - Челябинск : Издательство ЮУрГУ, 2006. - 88, [1] с. : ил.
2. Ступаков В. С. Риск-менеджмент : учеб. пособие по специальности "Финансы и кредит" / В. С. Ступаков, Г. С. Токаренко. - М. : Финансы и статистика, 2007. - 281, [1] с. : ил.

б) дополнительная литература:

1. Мазур И. И. Управление проектами : учеб. пособие для вузов по специальности 061100 "Менеджмент организации" / И. И. Мазур, В. Д. Шапиро, Н. Г. Ольдерогге ; под общ. ред. И. И. Мазура. - 4-е изд., стер.. - М. : Омега-Л, 2007. - 664 с. : ил.
2. Полковников А. В. Управление проектами. Полный курс МВА / А. В. Полковников, М. Ф. Дубовик. - М. : Олимп-Бизнес, 2018. - 533 с. : ил.
3. Попов Ю. И. Управление проектами : учеб. пособие / Ю. И. Попов, О. В. Яковенко ; Ин-т экономики и финансов "Синергия". - М. : ИНФРА-М, 2008. - 207, [1] с. : ил.

в) отечественные и зарубежные журналы по дисциплине, имеющиеся в библиотеке:

Не предусмотрены

г) методические указания для студентов по освоению дисциплины:

1. Смирнова, И. В. Организация самостоятельной работы студентов: метод. указания [Электронный ресурс] / И.В. Смирнова. - Челябинск : Издательский Центр ЮУрГУ , 2018. - 17 с.

из них: учебно-методическое обеспечение самостоятельной работы студента:

1. Смирнова, И. В. Организация самостоятельной работы студентов: метод. указания [Электронный ресурс] / И.В. Смирнова. - Челябинск : Издательский Центр ЮУрГУ , 2018. - 17 с.

Электронная учебно-методическая документация

№	Вид литературы	Наименование ресурса в электронной форме	Библиографическое описание
1	Основная литература	Электронный каталог ЮУрГУ	Матвеев Б.А. Управление рисками [Электронный ресурс]: курс лекций / Б.А. Матвеев. - Челябинск: ЮУрГУ, 2017. - 70 с. http://www.lib.susu.ac.ru/ftd?base=SUSU_METHOD&key=000553255

Перечень используемого программного обеспечения:

Нет

Перечень используемых профессиональных баз данных и информационных справочных систем:

Нет

8. Материально-техническое обеспечение дисциплины

Вид занятий	№ ауд.	Основное оборудование, стенды, макеты, компьютерная техника, предустановленное программное обеспечение, используемое для различных видов занятий
Контроль самостоятельной работы	256 (2)	ПК, проектор
Зачет	256 (2)	ПК, подключенный к сети Интернет и с доступом в электронную информационно-образовательную среду университета
Практические занятия и семинары	264 (2)	ПК, проектор
Самостоятельная работа студента	256 (2)	ПК, подключенный к сети Интернет и с доступом в электронную информационную образовательную среду университета
Лекции	442 (2)	ПК, проектор