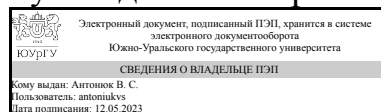


ЮЖНО-УРАЛЬСКИЙ ГОСУДАРСТВЕННЫЙ УНИВЕРСИТЕТ

УТВЕРЖДАЮ:
Руководитель направления



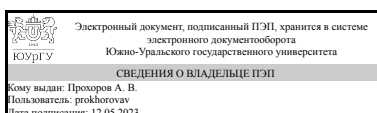
В. С. Антоноев

РАБОЧАЯ ПРОГРАММА

дисциплины 1.О.08 Математика
для направления 38.03.04 Государственное и муниципальное управление
уровень Бакалавриат
форма обучения очно-заочная
кафедра-разработчик Современные образовательные технологии

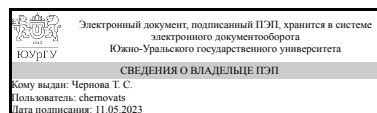
Рабочая программа составлена в соответствии с ФГОС ВО по направлению подготовки 38.03.04 Государственное и муниципальное управление, утверждённым приказом Минобрнауки от 13.08.2020 № 1016

Зав.кафедрой разработчика,
к.техн.н., доц.



А. В. Прохоров

Разработчик программы,
старший преподаватель



Т. С. Чернова

1. Цели и задачи дисциплины

Цели: обеспечить у будущего специалиста формирование достаточно фундаментальной математической подготовки и вооружить его конкретными знаниями, умениями и навыками, позволяющими согласовать фундаментальность математического курса с прикладной направленностью; развитие логического, конструктивного, наглядно-образного и алгоритмического мышления; выработка умения самостоятельно расширять и углублять математические знания; освоение необходимого математического аппарата, помогающего анализировать, моделировать и решать прикладные задачи; формирование у студента начального уровня математической культуры, достаточного для продолжения образования, научной работы или практической деятельности. Задачи: выработка ясного понимания необходимости математического образования в подготовке специалиста, бакалавра и представления о роли и месте математики в современной системе знаний; ознакомление с системой понятий, используемых для описания важнейших математических моделей и математических методов, и их взаимосвязью; формирование конкретных практических приемов и навыков постановки и решения математических задач, ориентированных на практическое применение при изучении дисциплин профессионального цикла; выработка у студентов умения на основе системного подхода строить и использовать модели для описания и прогнозирования различных явлений, осуществлять их качественный и количественный анализ; изучение основных математических методов применительно к решению научно-технических задач; обеспечение междисциплинарного подхода, в том числе внутри самой математики, оперировать с абстрактными объектами и быть корректным в употреблении математических понятий и символов для выражения количественных и качественных отношений.

Краткое содержание дисциплины

Линейная и векторная алгебра, аналитическая геометрия на плоскости и в пространстве; введение в анализ, производная и дифференциал функции, исследование функций и построение их графиков, интегрирование функций, дифференциальные уравнения.

2. Компетенции обучающегося, формируемые в результате освоения дисциплины

Планируемые результаты освоения ОП ВО (компетенции)	Планируемые результаты обучения по дисциплине
УК-1 Способен осуществлять поиск, критический анализ и синтез информации, применять системный подход для решения поставленных задач	Знает: методы представления, количественного анализа и синтеза информации Умеет: использовать математический аппарат для систематизации и формирования алгоритма анализа данных для решения поставленных задач Имеет практический опыт: применения современного математического инструментария для критического анализа данных, обоснования и решения прикладных задач

3. Место дисциплины в структуре ОП ВО

Перечень предшествующих дисциплин, видов работ учебного плана	Перечень последующих дисциплин, видов работ
Нет	Не предусмотрены

Требования к «входным» знаниям, умениям, навыкам студента, необходимым при освоении данной дисциплины и приобретенным в результате освоения предшествующих дисциплин:

Нет

4. Объём и виды учебной работы

Общая трудоемкость дисциплины составляет 12 з.е., 432 ч., 157 ч. контактной работы с применением дистанционных образовательных технологий

Вид учебной работы	Всего часов	Распределение по семестрам в часах	
		Номер семестра	
		1	2
Общая трудоёмкость дисциплины	432	216	216
<i>Аудиторные занятия:</i>	128	64	64
Лекции (Л)	64	32	32
Практические занятия, семинары и (или) другие виды аудиторных занятий (ПЗ)	64	32	32
Лабораторные работы (ЛР)	0	0	0
<i>Самостоятельная работа (СРС)</i>	275	137,5	137,5
Подготовка к практическим занятиям	150	70	80
Подготовка к экзамену	15	7,5	7,5
Работа в портале "Электронный ЮУрГУ"	110	60	50
Консультации и промежуточная аттестация	29	14,5	14,5
Вид контроля (зачет, диф.зачет, экзамен)	-	экзамен	экзамен

5. Содержание дисциплины

№ раздела	Наименование разделов дисциплины	Объём аудиторных занятий по видам в часах			
		Всего	Л	ПЗ	ЛР
1	Линейная алгебра	32	16	16	0
2	Аналитическая геометрия	32	16	16	0
3	Введение в анализ. Производная и дифференциал функции. Исследование функций и построение их графиков.	20	10	10	0
4	Интегрирование функций	24	12	12	0
5	Дифференциальные уравнения	20	10	10	0

5.1. Лекции

№	№	Наименование или краткое содержание лекционного занятия	Кол-
---	---	---	------

лекции	раздела		во часов
1	1	Классификация матриц. Действия над матрицами.	2
2	1	Определители.	2
3	1	Свойства определителей.	2
4	1	Обратные матрицы.	2
5	1	Системы линейных алгебраических уравнений.	2
6	1	Метод Крамера	2
7	1	Метод Гаусса	2
8	1	Метод обратной матрицы. Некоторые разделы теории СЛАУ	2
9	2	Основные понятия о векторах. Действия над векторами	2
10	2	Базис линейного пространства	2
11	2	Декартова система координат	2
12	2	Умножение векторов	2
13	2	Линии на плоскости и в пространстве. Общие сведения	2
14	2	Прямая линия на плоскости и в пространстве	2
15	2	Плоскость в пространстве	2
16	2	Линии и поверхности второго порядка	2
17	3	Построение графика функции: по точкам, путем сдвига и деформации известного графика другой функции. Теорема о бесконечно малых. Предел функции.	2
18	3	Производные функции и ее геометрическое значение. Непосредственное нахождение производной.	2
19	3	Производные простейших и алгебраических функций. Производные сложной функции. Производные показательных и логарифмических функций.	2
20	3	Касательная и нормаль к плоской кривой. Угол между двумя кривыми. Теорема Тейлора. Правило Лопиталья и применение его к нахождению предела функции.	2
21	3	Возрастание, убывание функции. Экстремум функции. Асимптоты. Общая схема исследования функций и построения их графиков.	2
22	4	Первообразная функции и ее неопределенный интеграл. Основные формулы интегрирования.	2
23	4	Интегрирование посредством замены переменной, разложение подынтегральной функции на слагаемые.	2
24	4	Интегрирование по частям. Интегралы от функции, содержащих квадратный трехчлен.	2
25	4	Интегрирование рациональных и иррациональных функций.	2
26	4	Интегрирование тригонометрических функции. Замена переменной в определенном интеграле.	2
27	4	Площадь поверхности вращения. Объем тела вращения. Длина дуги плоской кривой.	2
28	5	Дифференциальные уравнения, их порядок, общий и частные интегралы.	2
29	5	Уравнения с разделяющимися переменными. Однородные уравнения 1-ого порядка.	2
30	5	Линейные уравнения первого порядка. Уравнения Бернулли.	2
31	5	Линейные в полных дифференциалах. Линейные однородные и неоднородные уравнения высших порядков с постоянными коэффициентами.	4

5.2. Практические занятия, семинары

№	№	Наименование или краткое содержание практического занятия, семинара	Кол-
---	---	---	------

занятия	раздела		во часов
1	1	Классификация матриц. Действия над матрицами.	2
2	1	Определители.	2
3	1	Свойства определителей.	2
4	1	Обратные матрицы.	2
5	1	Системы линейных алгебраических уравнений.	2
6	1	Метод Крамера	2
7	1	Метод Гаусса	2
8	1	Метод обратной матрицы. Некоторые разделы теории СЛАУ	2
9	2	Основные понятия о векторах. Действия над векторами	2
10	2	Базис линейного пространства	2
11	2	Декартова система координат	2
12	2	Умножение векторов	2
13	2	Линии на плоскости и в пространстве. Общие сведения	2
14	2	Прямая линия на плоскости и в пространстве	2
15	2	Плоскость в пространстве	2
16	2	Линии и поверхности второго порядка	2
17	3	Построение графика функции: по точкам, путем сдвига и деформации известного графика другой функции. Теорема о бесконечно малых. Предел функции.	2
18	3	Производные функции и ее геометрическое значение. Непосредственное нахождение производной.	2
19	3	Производные простейших и алгебраических функций. Производные сложной функции. Производные показательных и логарифмических функций.	2
20	3	Касательная и нормаль к плоской кривой. Угол между двумя кривыми. Теорема Тейлора. Правило Лопиталя и применение его к нахождению предела функции.	2
21	3	Возрастание, убывание функции. Экстремум функции. Асимптоты. Общая схема исследования функций и построения их графиков.	2
22	4	Первообразная функции и ее неопределенный интеграл. Основные формулы интегрирования.	2
23	4	Интегрирование посредством замены переменной, разложение подынтегральной функции на слагаемые.	2
24	4	Интегрирование по частям. Интегралы от функции, содержащих квадратный трехчлен.	2
25	4	Интегрирование рациональных и иррациональных функций.	2
26	4	Интегрирование тригонометрических функции. Замена переменной в определенном интеграле.	2
27	4	Площадь поверхности вращения. Объем тела вращения. Длина дуги плоской кривой.	2
28	5	Дифференциальные уравнения, их порядок, общий и частные интегралы.	2
29	5	Уравнения с разделяющимися переменными. Однородные уравнения 1-ого порядка.	2
30	5	Линейные уравнения первого порядка. Уравнения Бернулли.	2
31	5	Линейные в полных дифференциалах. Линейные однородные и неоднородные уравнения высших порядков с постоянными коэффициентами.	4

5.3. Лабораторные работы

Не предусмотрены

5.4. Самостоятельная работа студента

Выполнение СРС			
Подвид СРС	Список литературы (с указанием разделов, глав, страниц) / ссылка на ресурс	Семестр	Кол-во часов
Подготовка к практическим занятиям	Занятие 1: ЭУМЛ №1, Раздел 1.4, МПСРС №4; Занятие 2: ЭУМЛ №1, Раздел 1.6, МПСРС №4; Занятие 3: ЭУМЛ №1, Раздел 1.6, МПСРС №4; Занятие 4: ЭУМЛ №1, Раздел 1.4, МПСРС №4; Занятие 5: ЭУМЛ №1, Раздел 1.5, МПСРС №3; Занятие 6: ЭУМЛ №1, Раздел 1.5, МПСРС №3; Занятие 7: ЭУМЛ №1, Раздел 1.5, МПСРС №3; Занятие 8: ЭУМЛ №1, Раздел 1.11, МПСРС №3; Занятие 9: ЭУМЛ №1, Раздел 1.10, МПСРС №2; Занятие 10: ЭУМЛ №1, Раздел 1.1, МПСРС №2; Занятие 11: ЭУМЛ №1, Раздел 1.10, МПСРС №2; Занятие 12: ЭУМЛ №1, Раздел 1.10, МПСРС №2; Занятие 13: ЭУМЛ №1, Раздел 1.2, МПСРС №1; Занятие 14: ЭУМЛ №1, Раздел 1.2, МПСРС №1; Занятие 15: ЭУМЛ №1, Раздел 1.2, МПСРС №1; Занятие 16: ЭУМЛ №1, Раздел 1.3, МПСРС №1.	1	70
Подготовка к экзамену	Карташев, А. П. Математический анализ : учебное пособие / А. П. Карташев, Б. Л. Рождественский. — 2-е изд. — Санкт-Петербург : Лань, 2007. — 448 с. — ISBN 978-5-8114-0700-2. — Текст : электронный // Лань : электронно-библиотечная система. — URL: https://e.lanbook.com/book/178 (дата обращения: 22.10.2021). — Режим доступа: для авториз. пользователей. Глава 1-4, гл. 5, 7 стр. 159, стр. 159. Глава: 5, 8, 9, 10, 13.	2	7,5
Работа в портале "Электронный ЮУрГУ"	Шипачев, В. С. Начала высшей математики : учебное пособие / В. С. Шипачев. — 5-е изд., стер. — Санкт-Петербург : Лань, 2022. — 384 с. — ISBN 978-5-8114-1476-5. — Текст : электронный // Лань : электронно-библиотечная система. — URL: https://e.lanbook.com/book/211175 (дата обращения: 05.10.2022). — Режим доступа: для авториз. пользователей. Глава 1, 2.	1	60
Подготовка к экзамену	ЭУМЛ №1, разделы 1.1, 1.2, 1.3, 1.4, 1.5, 1.6, 1.10, 1.11, МПСРС №1, МПСРС №2,	1	7,5

	МПСРС №3, МПСРС №4.		
Работа в портале "Электронный ЮУрГУ"	Шипачев, В. С. Начала высшей математики : учебное пособие / В. С. Шипачев. — 5-е изд., стер. — Санкт-Петербург : Лань, 2022. — 384 с. — ISBN 978-5-8114-1476-5. — Текст : электронный // Лань : электронно-библиотечная система. — URL: https://e.lanbook.com/book/211175 (дата обращения: 05.10.2022). — Режим доступа: для авториз. пользователей. Глава 3.	2	50
Подготовка к практическим занятиям	Бунтова, Е. В. Математика : учебное пособие / Е. В. Бунтова. — Самара : СамГАУ, 2021. — 222 с. — ISBN 978-5-88575-638-9. — Текст : электронный // Лань : электронно-библиотечная система. — URL: https://e.lanbook.com/book/179602 (дата обращения: 05.10.2022). — Режим доступа: для авториз. пользователей.» (Бунтова, Е. В. Математика : учебное пособие / Е. В. Бунтова. — Самара : СамГАУ, 2021. — ISBN 978-5-88575-638-9. — Текст : электронный // Лань : электронно-библиотечная система. — URL: https://e.lanbook.com/book/179602 (дата обращения: 05.10.2022). — Режим доступа: для авториз. пользователей. — С. 5.). Глава 5 стр. 62-70, глава 6 стр. 74-94. Глава 7 стр. 96-125, глава 8 стр. 125-130, глава 13.	2	80

6. Фонд оценочных средств для проведения текущего контроля успеваемости, промежуточной аттестации

Контроль качества освоения образовательной программы осуществляется в соответствии с Положением о балльно-рейтинговой системе оценивания результатов учебной деятельности обучающихся.

6.1. Контрольные мероприятия (КМ)

№ КМ	Се-местр	Вид контроля	Название контрольного мероприятия	Вес	Макс. балл	Порядок начисления баллов	Учитывается в ПА
1	1	Текущий контроль	Контрольный тест №1	1	5	Выполнение тестового задания осуществляется на портале «Электронный ЮУрГУ» (https://edu.susu.ru). Студенту предоставляется 3 попытки с ограничением по времени для прохождения каждого теста. Метод оценивания – высшая оценка по итогам всех попыток. В случае, если	экзамен

						студент набирает менее 60% баллов, по его просьбе преподаватель предоставляет дополнительные попытки.	
2	1	Текущий контроль	Контрольный тест №2	1	5	Выполнение тестового задания осуществляется на портале «Электронный ЮУрГУ» (https://edu.susu.ru). Студенту предоставляется 3 попытки с ограничением по времени для прохождения каждого теста. Метод оценивания – высшая оценка по итогам всех попыток. В случае, если студент набирает менее 60% баллов, по его просьбе преподаватель предоставляет дополнительные попытки.	экзамен
3	1	Текущий контроль	Контрольный тест №3	1	5	Выполнение тестового задания осуществляется на портале «Электронный ЮУрГУ» (https://edu.susu.ru). Студенту предоставляется 3 попытки с ограничением по времени для прохождения каждого теста. Метод оценивания – высшая оценка по итогам всех попыток. В случае, если студент набирает менее 60% баллов, по его просьбе преподаватель предоставляет дополнительные попытки.	экзамен
4	1	Текущий контроль	Контрольный тест №4	1	5	Выполнение тестового задания осуществляется на портале «Электронный ЮУрГУ» (https://edu.susu.ru). Студенту предоставляется 3 попытки с ограничением по времени для прохождения каждого теста. Метод оценивания – высшая оценка по итогам всех попыток. В случае, если студент набирает менее 60% баллов, по его просьбе преподаватель предоставляет дополнительные попытки.	экзамен
5	1	Текущий контроль	Контрольный тест №5	1	5	Выполнение тестового задания осуществляется на портале «Электронный ЮУрГУ» (https://edu.susu.ru). Студенту предоставляется 3 попытки с ограничением по времени для прохождения каждого теста. Метод оценивания – высшая оценка по итогам всех попыток. В случае, если студент набирает менее 60% баллов, по его просьбе преподаватель предоставляет дополнительные попытки.	экзамен

6	1	Текущий контроль	Контрольный тест №6	1	5	Выполнение тестового задания осуществляется на портале «Электронный ЮУрГУ» (https://edu.susu.ru). Студенту предоставляется 3 попытки с ограничением по времени для прохождения каждого теста. Метод оценивания – высшая оценка по итогам всех попыток. В случае, если студент набирает менее 60% баллов, по его просьбе преподаватель предоставляет дополнительные попытки.	экзамен
7	1	Текущий контроль	Контрольный тест №7	1	5	Выполнение тестового задания осуществляется на портале «Электронный ЮУрГУ» (https://edu.susu.ru). Студенту предоставляется 3 попытки с ограничением по времени для прохождения каждого теста. Метод оценивания – высшая оценка по итогам всех попыток. В случае, если студент набирает менее 60% баллов, по его просьбе преподаватель предоставляет дополнительные попытки.	экзамен
8	1	Текущий контроль	Контрольный тест №8	1	5	Выполнение тестового задания осуществляется на портале «Электронный ЮУрГУ» (https://edu.susu.ru). Студенту предоставляется 3 попытки с ограничением по времени для прохождения каждого теста. Метод оценивания – высшая оценка по итогам всех попыток. В случае, если студент набирает менее 60% баллов, по его просьбе преподаватель предоставляет дополнительные попытки.	экзамен
9	1	Текущий контроль	Контрольный тест №9	1	5	Выполнение тестового задания осуществляется на портале «Электронный ЮУрГУ» (https://edu.susu.ru). Студенту предоставляется 3 попытки с ограничением по времени для прохождения каждого теста. Метод оценивания – высшая оценка по итогам всех попыток. В случае, если студент набирает менее 60% баллов, по его просьбе преподаватель предоставляет дополнительные попытки.	экзамен
10	1	Текущий контроль	Контрольный тест №10	1	5	Выполнение тестового задания осуществляется на портале «Электронный ЮУрГУ» (https://edu.susu.ru). Студенту	экзамен

						предоставляется 3 попытки с ограничением по времени для прохождения каждого теста. Метод оценивания – высшая оценка по итогам всех попыток. В случае, если студент набирает менее 60% баллов, по его просьбе преподаватель предоставляет дополнительные попытки.	
11	1	Текущий контроль	Контрольный тест №11	1	5	Выполнение тестового задания осуществляется на портале «Электронный ЮУрГУ» (https://edu.susu.ru). Студенту предоставляется 3 попытки с ограничением по времени для прохождения каждого теста. Метод оценивания – высшая оценка по итогам всех попыток. В случае, если студент набирает менее 60% баллов, по его просьбе преподаватель предоставляет дополнительные попытки.	экзамен
12	1	Текущий контроль	Контрольный тест №12	1	5	Выполнение тестового задания осуществляется на портале «Электронный ЮУрГУ» (https://edu.susu.ru). Студенту предоставляется 3 попытки с ограничением по времени для прохождения каждого теста. Метод оценивания – высшая оценка по итогам всех попыток. В случае, если студент набирает менее 60% баллов, по его просьбе преподаватель предоставляет дополнительные попытки.	экзамен
13	1	Промежуточная аттестация	Задание промежуточной аттестации (экзаменационный тест)	-	20	Выполнение тестового задания осуществляется на портале «Электронный ЮУрГУ» (https://edu.susu.ru). Студенту предоставляется 3 попытки с ограничением по времени для прохождения каждого теста. Метод оценивания – высшая оценка по итогам всех попыток. Экзаменационный тест выполнять не обязательно.	экзамен
14	2	Текущий контроль	Тест 1	0,03	5	Выполнение тестового задания осуществляется на портале «Электронный ЮУрГУ» (https://edu.susu.ru). На ответы отводятся 10 мин. Правильный ответ на вопрос соответствует 1 баллу. Неправильный ответ на вопрос соответствует 0 баллов. Максимальное количество баллов – 5. Студенту предоставляются 2 попытки	экзамен

						для прохождения теста (метод оценивания - высшая оценка). В случае, если студент набирает менее 60%, по его просьбе преподаватель предоставляет дополнительные попытки.	
15	2	Текущий контроль	Тест 2	0,03	5	Выполнение тестового задания осуществляется на портале «Электронный ЮУрГУ» (https://edu.susu.ru). На ответы отводятся 10 мин. Правильный ответ на вопрос соответствует 1 баллу. Неправильный ответ на вопрос соответствует 0 баллов. Максимальное количество баллов – 5. Студенту предоставляются 2 попытки для прохождения теста (метод оценивания - высшая оценка). В случае, если студент набирает менее 60%, по его просьбе преподаватель предоставляет дополнительные попытки.	экзамен
16	2	Текущий контроль	Тест 3	0,03	5	Выполнение тестового задания осуществляется на портале «Электронный ЮУрГУ» (https://edu.susu.ru). На ответы отводятся 10 мин. Правильный ответ на вопрос соответствует 1 баллу. Неправильный ответ на вопрос соответствует 0 баллов. Максимальное количество баллов – 5. Студенту предоставляются 2 попытки для прохождения теста (метод оценивания - высшая оценка). В случае, если студент набирает менее 60%, по его просьбе преподаватель предоставляет дополнительные попытки.	экзамен
17	2	Текущий контроль	Тест 4	0,03	5	Выполнение тестового задания осуществляется на портале «Электронный ЮУрГУ» (https://edu.susu.ru). На ответы отводятся 8 мин. Правильный ответ на вопрос соответствует 1 баллу. Неправильный ответ на вопрос соответствует 0 баллов. Максимальное количество баллов – 5. Студенту предоставляются 2 попытки для прохождения теста (метод оценивания - высшая оценка). В случае, если студент набирает менее 60%, по его просьбе преподаватель предоставляет дополнительные попытки.	экзамен
18	2	Текущий контроль	Задание 1	0,05	5	Студенты проходят процедуру идентификации на портале	экзамен

						«Электронный ЮУрГУ», согласно списку выбирают варианты практического задания на портале «Электронный ЮУрГУ». Выполняют все задания в портале «Электронный ЮУрГУ». В указанный срок студент сдает работу на проверку преподавателю. При оценке выполненных заданий преподаватель обращает основное внимание на правильность выполнения задания. Максимальная оценка — 5 баллов. Если студент, при выполнении задания, допускает большое количество ошибок, ему будет предложено выполнить работу еще один раз.	
19	2	Текущий контроль	Задание 2	0,05	5	Студенты проходят процедуру идентификации на портале «Электронный ЮУрГУ», согласно списку выбирают варианты практического задания на портале «Электронный ЮУрГУ». Выполняют все задания в портале «Электронный ЮУрГУ». В указанный срок студент сдает работу на проверку преподавателю. При оценке выполненных заданий преподаватель обращает основное внимание на правильность выполнения задания. Максимальная оценка — 5 баллов. Если студент, при выполнении задания, допускает большое количество ошибок, ему будет предложено выполнить работу еще один раз.	экзамен
20	2	Текущий контроль	Задание 3	0,05	5	Студенты проходят процедуру идентификации на портале «Электронный ЮУрГУ», согласно списку выбирают варианты практического задания на портале «Электронный ЮУрГУ». Выполняют все задания в портале «Электронный ЮУрГУ». В указанный срок студент сдает работу на проверку преподавателю. При оценке выполненных заданий преподаватель обращает основное внимание на правильность выполнения задания. Максимальная оценка — 5 баллов. Если студент, при выполнении задания, допускает большое количество ошибок, ему будет предложено выполнить работу еще один раз.	экзамен
21	2	Текущий	Задание 4	0,05	5	Студенты проходят процедуру	экзамен

		контроль				идентификации на портале «Электронный ЮУрГУ», согласно списку выбирают варианты практического задания на портале «Электронный ЮУрГУ». Выполняют все задания в портале «Электронный ЮУрГУ». В указанный срок студент сдает работу на проверку преподавателю. При оценке выполненных заданий преподаватель обращает основное внимание на правильность выполнения задания. Максимальная оценка — 5 баллов. Если студент, при выполнении задания, допускает большое количество ошибок, ему будет предложено выполнить работу еще один раз	
22	2	Текущий контроль	Задание 5	0,05	5	Студенты проходят процедуру идентификации на портале «Электронный ЮУрГУ», согласно списку выбирают варианты практического задания на портале «Электронный ЮУрГУ». Выполняют все задания в портале «Электронный ЮУрГУ». В указанный срок студент сдает работу на проверку преподавателю. При оценке выполненных заданий преподаватель обращает основное внимание на правильность выполнения задания. Максимальная оценка — 5 баллов. Если студент, при выполнении задания, допускает большое количество ошибок, ему будет предложено выполнить работу еще один раз	экзамен
23	2	Текущий контроль	Задание 6	0,05	5	Студенты проходят процедуру идентификации на портале «Электронный ЮУрГУ», согласно списку выбирают варианты практического задания на портале «Электронный ЮУрГУ». Выполняют все задания в портале «Электронный ЮУрГУ». В указанный срок студент сдает работу на проверку преподавателю. При оценке выполненных заданий преподаватель обращает основное внимание на правильность выполнения задания. Максимальная оценка — 5 баллов. Если студент, при выполнении задания, допускает большое количество ошибок, ему будет предложено выполнить работу еще один раз	экзамен

24	2	Текущий контроль	Задание 7	0,05	5	Студенты проходят процедуру идентификации на портале «Электронный ЮУрГУ», согласно списку выбирают варианты практического задания на портале «Электронный ЮУрГУ». Выполняют все задания в портале «Электронный ЮУрГУ». В указанный срок студент сдает работу на проверку преподавателю. При оценке выполненных заданий преподаватель обращает основное внимание на правильность выполнения задания. Максимальная оценка — 5 баллов. Если студент, при выполнении задания, допускает большое количество ошибок, ему будет предложено выполнить работу еще один раз	экзамен
25	2	Текущий контроль	Задание 8	0,05	5	Студенты проходят процедуру идентификации на портале «Электронный ЮУрГУ», согласно списку выбирают варианты практического задания на портале «Электронный ЮУрГУ». Выполняют все задания в портале «Электронный ЮУрГУ». В указанный срок студент сдает работу на проверку преподавателю. При оценке выполненных заданий преподаватель обращает основное внимание на правильность выполнения задания. Максимальная оценка — 5 баллов. Если студент, при выполнении задания, допускает большое количество ошибок, ему будет предложено выполнить работу еще один раз	экзамен
26	2	Текущий контроль	Задание 9	0,05	5	Студенты проходят процедуру идентификации на портале «Электронный ЮУрГУ», согласно списку выбирают варианты практического задания на портале «Электронный ЮУрГУ». Выполняют все задания в портале «Электронный ЮУрГУ». В указанный срок студент сдает работу на проверку преподавателю. При оценке выполненных заданий преподаватель обращает основное внимание на правильность выполнения задания. Максимальная оценка — 5 баллов. Если студент, при выполнении задания, допускает большое количество ошибок, ему будет предложено выполнить работу еще	экзамен

						один раз	
27	2	Текущий контроль	Контрольная работа № 1	0,2	5	Студенты проходят процедуру идентификации на портале «Электронный ЮУрГУ», согласно списку выбирают вариант контрольной работы на портале «Электронный ЮУрГУ». В указанный срок студент сдает работу на проверку преподавателю. При оценке выполненных заданий преподаватель обращает основное внимание на правильность выполнения задания. Максимальная оценка — 5 баллов. Если студент, при выполнении задания, допускает большое количество ошибок, ему будет предложено выполнить работу еще один раз.	экзамен
28	2	Текущий контроль	Контрольная работа № 2	0,2	5	Студенты проходят процедуру идентификации на портале «Электронный ЮУрГУ», согласно списку выбирают вариант контрольной работы на портале «Электронный ЮУрГУ». В указанный срок студент сдает работу на проверку преподавателю. При оценке выполненных заданий преподаватель обращает основное внимание на правильность выполнения задания. Максимальная оценка — 5 баллов. Если студент, при выполнении задания, допускает большое количество ошибок, ему будет предложено выполнить работу еще один раз.	экзамен
29	2	Промежуточная аттестация	Задание промежуточной аттестации (экзаменационный тест)	-	10	Выполнение тестового задания осуществляется на портале «Электронный ЮУрГУ» (https://edu.susu.ru). Студенту предоставляется 2 попытки с ограничением по времени для прохождения каждого теста. Метод оценивания – высшая оценка по итогам всех попыток. Экзаменационный тест выполнять не обязательно.	экзамен

6.2. Процедура проведения, критерии оценивания

Вид промежуточной аттестации	Процедура проведения	Критерии оценивания
экзамен	На экзамене происходит оценивание учебной деятельности обучающихся по дисциплине на основе взвешенной суммы полученных оценок за контрольно-рейтинговые	В соответствии с пп. 2.5, 2.6 Положения

	мероприятия текущего контроля и задание промежуточной аттестации.	
экзамен	На экзамене происходит оценивание учебной деятельности обучающихся по дисциплине на основе взвешенной суммы полученных оценок за контрольно-рейтинговые мероприятия текущего контроля и задание промежуточной аттестации.	В соответствии с пп. 2.5, 2.6 Положения

6.3. Паспорт фонда оценочных средств

Компетенции	Результаты обучения	№ КМ																												
		1	2	3	4	5	6	7	8	9	10	11	12	13	14	15	16	17	18	19	20	21	22	23	24	25	26	27	28	29
УК-1	Знает: методы представления, количественного анализа и синтеза информации	+	+	+	+	+	+	+	+	+	+	+	+	+	+	+	+	+	+	+	+	+	+	+	+	+	+	+	+	+
УК-1	Умеет: использовать математический аппарат для систематизации и формирования алгоритма анализа данных для решения поставленных задач	+	+	+	+	+	+	+	+	+	+	+	+	+	+	+	+	+	+	+	+	+	+	+	+	+	+	+	+	+
УК-1	Имеет практический опыт: применения современного математического инструментария для критического анализа данных, обоснования и решения прикладных задач	+	+	+	+	+	+	+	+	+	+	+	+	+	+	+	+	+	+	+	+	+	+	+	+	+	+	+	+	+

Типовые контрольные задания по каждому мероприятию находятся в приложениях.

7. Учебно-методическое и информационное обеспечение дисциплины

Печатная учебно-методическая документация

а) основная литература:

1. Бугров, Я. С. Элементы линейной алгебры и аналитической геометрии [Текст] учеб. пособие для инженер.-техн. специальностей вузов Я. С. Бугров, С. М. Никольский. - 3-е изд., испр. и доп. - М.: Наука, 1988. - 222 с. ил.
2. Вся высшая математика [Текст] Т. 1 учебник для вузов : в 6 т. М. Л. Краснов и др. - 2-е изд. - М.: УРСС, 2003. - 327 с. ил.

3. Вся высшая математика [Текст] Т. 2 учебник для вузов М. Л. Краснов и др. - 2-е изд., испр. - М.: Едиториал УРСС, 2004. - 187 с. ил.

б) дополнительная литература:

1. Высшая математика в упражнениях и задачах [Текст] учеб. пособие для вузов П. Е. Данко и др. - 7-е изд., испр. - М.: АСТ : Мир и образование, 2016. - 815 с. ил.

2. Баврин, И. И. Высшая математика Учеб. для вузов И. И. Баврин, В. Л. Матросов. - М.: ВЛАДОС, 2004. - 398, [1] с. ил.

в) отечественные и зарубежные журналы по дисциплине, имеющиеся в библиотеке:
Не предусмотрены

г) методические указания для студентов по освоению дисциплины:

1. Матрицы и определители
2. Линии и поверхности
3. Системы линейных алгебраических уравнений
4. Векторная алгебра

из них: учебно-методическое обеспечение самостоятельной работы студента:

1. Матрицы и определители
2. Линии и поверхности
3. Системы линейных алгебраических уравнений
4. Векторная алгебра

Электронная учебно-методическая документация

№	Вид литературы	Наименование ресурса в электронной форме	Библиографическое описание
1	Основная литература	Электронно-библиотечная система издательства Лань	Владимирский, Б. М. Математика. Общий курс : учебник / Б. М. Владимирский, А. Б. Горстко, Я. М. Ерусалимский. — 4-е изд., стер. — Санкт-Петербург : Лань, 2021. — 960 с. — ISBN 978-5-8114-0445-2. — Текст : электронный // Лань : электронно-библиотечная система. — URL: https://e.lanbook.com/book/167722
2	Дополнительная литература	Электронно-библиотечная система издательства Лань	Берман, Г. Н. Сборник задач по курсу математического анализа : учебное пособие / Г. Н. Берман. — 9-е изд., стер. — Санкт-Петербург : Лань, 2020. — 492 с. — ISBN 978-5-8114-4862-3. — Текст : электронный // Лань : электронно-библиотечная система. — URL: https://e.lanbook.com/book/126705 (дата обращения: 30.10.2021). — Режим доступа: для авториз. пользователей.
3	Основная литература	Электронно-библиотечная система издательства Лань	Карташев, А. П. Математический анализ : учебное пособие / А. П. Карташев, Б. Л. Рождественский. — 2-е изд. — Санкт-Петербург : Лань, 2007. — 448 с. — ISBN 978-5-8114-0700-2. — Текст : электронный // Лань : электронно-библиотечная система. — URL: https://e.lanbook.com/book/178 (дата обращения: 22.10.2021). — Режим доступа: для авториз. пользователей.

4	Дополнительная литература	Электронно-библиотечная система издательства Лань	Шипачев, В. С. Начала высшей математики : учебное пособие / В. С. Шипачев. — 5-е изд., стер. — Санкт-Петербург : Лань, 2022. — 384 с. — ISBN 978-5-8114-1476-5. — Текст : электронный // Лань : электронно-библиотечная система. — URL: https://e.lanbook.com/book/211175 (дата обращения: 05.10.2022). — Режим доступа: для авториз. пользователей.
5	Основная литература	Электронно-библиотечная система издательства Лань	Бунтова, Е. В. Математика : учебное пособие / Е. В. Бунтова. — Самара : СамГАУ, 2021. — 222 с. — ISBN 978-5-88575-638-9. — Текст : электронный // Лань : электронно-библиотечная система. — URL: https://e.lanbook.com/book/179602 (дата обращения: 05.10.2022). — Режим доступа: для авториз. пользователей.» (Бунтова, Е. В. Математика : учебное пособие / Е. В. Бунтова. — Самара : СамГАУ, 2021. — ISBN 978-5-88575-638-9. — Текст : электронный // Лань : электронно-библиотечная система. — URL: https://e.lanbook.com/book/179602 (дата обращения: 05.10.2022). — Режим доступа: для авториз. пользователей. — С. 220.).

Перечень используемого программного обеспечения:

Нет

Перечень используемых профессиональных баз данных и информационных справочных систем:

Нет

8. Материально-техническое обеспечение дисциплины

Вид занятий	№ ауд.	Основное оборудование, стенды, макеты, компьютерная техника, предустановленное программное обеспечение, используемое для различных видов занятий
Лекции	108 (ПЛК)	Компьютер 15 шт.(Intel(R) Celeron(R) CPU J1800 @ 2.41 GHz, 4,00 ГБ ОЗУ с выходом в Интернет и доступом в портал «Электронный ЮУрГУ»; Компьютер 1 шт. (Intel(R) Core(TM) i7-7700 CPU @ 3.60 GHz, 8,00 ГБ ОЗУ); Интерактивная доска IQBoard PS, Проектор EPSON, наушники с микрофоном Logitech, Монитор-15 шт. Microsoft – Windows (бессрочно), Microsoft-Office (бессрочно)
Самостоятельная работа студента	108 (ПЛК)	Компьютер 15 шт.(Intel(R) Celeron(R) CPU J1800 @ 2.41 GHz, 4,00 ГБ ОЗУ с выходом в Интернет и доступом в портал «Электронный ЮУрГУ»; Компьютер 1 шт. (Intel(R) Core(TM) i7-7700 CPU @ 3.60 GHz, 8,00 ГБ ОЗУ); Интерактивная доска IQBoard PS, Проектор EPSON, наушники с микрофоном Logitech, Монитор-15 шт. Microsoft – Windows (бессрочно), Microsoft-Office (бессрочно)
Практические занятия и семинары	108 (ПЛК)	Компьютер 15 шт.(Intel(R) Celeron(R) CPU J1800 @ 2.41 GHz, 4,00 ГБ ОЗУ с выходом в Интернет и доступом в портал «Электронный ЮУрГУ»; Компьютер 1 шт. (Intel(R) Core(TM) i7-7700 CPU @ 3.60 GHz, 8,00 ГБ ОЗУ); Интерактивная доска IQBoard PS, Проектор EPSON, наушники с микрофоном Logitech, Монитор-15 шт. Microsoft – Windows (бессрочно), Microsoft-Office (бессрочно)