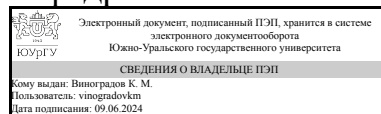


УТВЕРЖДАЮ:
Заведующий выпускающей
кафедрой



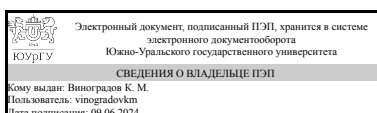
К. М. Виноградов

РАБОЧАЯ ПРОГРАММА

дисциплины 1.Ф.П0.15 Моделирование металлургических процессов
для направления 22.03.02 Металлургия
уровень Бакалавриат
профиль подготовки Металлургические технологии
форма обучения заочная
кафедра-разработчик Техника, технологии и строительство

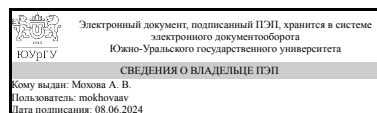
Рабочая программа составлена в соответствии с ФГОС ВО по направлению подготовки 22.03.02 Металлургия, утверждённым приказом Минобрнауки от 02.06.2020 № 702

Зав.кафедрой разработчика,
к.техн.н., доц.



К. М. Виноградов

Разработчик программы,
к.хим.н., доцент



А. В. Мохова

1. Цели и задачи дисциплины

дать будущим бакалаврам знания об основных принципах моделирования литой детали, выборе способа изготовления отливки, этапах разработки технологического процесса изготовления отливок, специальных способах литья в разовые и многократные формы; научить студентов навыкам разработки рациональной конструкции отливки, определении элементов литейной формы, изготовления и контроля разовых форм и отливок, расчетов основных параметров получения отливок специальными способами литья.

Краткое содержание дисциплины

Оценка технологичности детали и выбор способа изготовления отливки и формы, их экономическое обоснование. Выбор положения отливки в форме в период заливки и затвердевания. Выбор поверхности разъема формы и модели. Определение припусков на механическую обработку. Определение формовочных уклонов и радиусов закруглений. Определение количества и конструкций стержней (размеров знаков, уклонов знаков, зазоров между стержнем и формой), способа их изготовления. Разработка конструкции прибылей (места установки, конфигурации, размеров), выпоров (места установки и размеров) и холодильников (типа холодильников, размеров, мест установки. Выбор типа литниковой системы, места подвода металла к отливке, расчет оптимального времени заливки, сечений элементов литниковой системы. Выбор состава формовочных и стержневых смесей применительно к способу их изготовления, противопожарных покрытий в зависимости от типа сплава. Определение литейной усадки отливок в зависимости от типа сплава и конфигурации отливки. Выбор габаритов опок и расчет массы груза. Графическое выполнение элементов литейной формы на чертеже детали. Разработка конструкции монтажа моделей низа и верха. Разработка конструкции и выполнение чертежа моделей отливки, литниковой системы, крепления на модельных плитах верха и низа. Разработка чертежа литейной формы сборе. Графическое выполнение чертежа литейной формы. Определение состава шихты и технологии плавки сплава. Разработка технологии заливки форм и финишных операций. Расчет шихты, выбор плавильного агрегата, разработка технологического процесса плавки. Разработка технологии сборки и заливки форм, охлаждения, выбивки, обрубки и очистки отливок. Разработка системы контроля техпроцесса и качества отливки. Разработка системы контроля формовочных материалов и смесей, химсостава и температуры металла, качества отливок. Основы технологических процессов получения отливок по разовым удаляемым моделям, в кокиль, под давлением, под низким регулируемым давлением.

2. Компетенции обучающегося, формируемые в результате освоения дисциплины

Планируемые результаты освоения ОП ВО (компетенции)	Планируемые результаты обучения по дисциплине
ПК-8 Способен понимать принципы работы современных информационных технологий и систем искусственного интеллекта и использовать их при решении задач в профессиональной деятельности	Знает: основные закономерности металлургических процессов и их математическое описание Умеет: решать задачи по теории металлургических процессов с использованием

	современных информационных технологий Имеет практический опыт: прогнозирования металлургических процессов с применением информационных технологий
--	--

3. Место дисциплины в структуре ОП ВО

Перечень предшествующих дисциплин, видов работ учебного плана	Перечень последующих дисциплин, видов работ
Введение в системный инжиниринг	Основы процессов непрерывной разливки металлов и сплавов, Оборудование и проектирование металлургических производств, САПР металлургических технологий, Металлургия литейного производства, Компьютерное моделирование металлургических технологий, Металлургия и электрометаллургия стали, Производственная практика (технологическая, проектно-технологическая) (6 семестр)

Требования к «входным» знаниям, умениям, навыкам студента, необходимым при освоении данной дисциплины и приобретенным в результате освоения предшествующих дисциплин:

Дисциплина	Требования
Введение в системный инжиниринг	Знает: принципы использования современных информационных технологий и систем искусственного интеллекта для решения задач в профессиональной деятельности, основы системного подхода; Умеет: решать научно-исследовательские задачи при осуществлении профессиональной деятельности, использовать физико-математический аппарат для решения задач, возникающих в ходе профессиональной деятельности Имеет практический опыт: применения современных информационных технологий, владеет навыками поиска информации и практической работы с информационными источниками; владеет методами принятия решений

4. Объём и виды учебной работы

Общая трудоемкость дисциплины составляет 6 з.е., 216 ч., 38,5 ч. контактной работы с применением дистанционных образовательных технологий

Вид учебной работы	Всего часов	Распределение по семестрам в часах
		Номер семестра
		4
Общая трудоёмкость дисциплины	216	216

<i>Аудиторные занятия:</i>	24	24
Лекции (Л)	12	12
Практические занятия, семинары и (или) другие виды аудиторных занятий (ПЗ)	12	12
Лабораторные работы (ЛР)	0	0
<i>Самостоятельная работа (СРС)</i>	177,5	177,5
Подготовка к экзамену	57,5	57,5
Решение расчетно-графических задач по определению элементов литейной формы	98,5	98,5
Моделирование процессов на ПК	21,5	21,5
Консультации и промежуточная аттестация	14,5	14,5
Вид контроля (зачет, диф.зачет, экзамен)	-	экзамен

5. Содержание дисциплины

№ раздела	Наименование разделов дисциплины	Объем аудиторных занятий по видам в часах			
		Всего	Л	ПЗ	ЛР
1	Моделирование рациональной конструкции, анализ технологичности, выбор способа изготовления литой детали	6	2	4	0
2	Моделирование и разработка элементов литейной формы	6	2	4	0
3	Изготовление разовых песчаных форм	2	2	0	0
4	Формовочные материалы	2	2	0	0
5	Моделирование специальных способов литья	8	4	4	0

5.1. Лекции

№ лекции	№ раздела	Наименование или краткое содержание лекционного занятия	Кол-во часов
1	1	Разработка рациональной конструкции, анализ технологичности, выбор способа изготовления литой детали	2
2	2	Разработка элементов литейной формы	2
3	3	Изготовление разовых песчаных форм	2
4	4	Формовочные материалы	2
5	5	Изготовление отливок специальными способами в разовые формы	2
6	5	Изготовление отливок специальными способами в многократные формы	2

5.2. Практические занятия, семинары

№ занятия	№ раздела	Наименование или краткое содержание практического занятия, семинара	Кол-во часов
1	1	Моделирование рациональной конструкции, анализ технологичности, выбор способа изготовления литой детали	4
2	2	Моделирование и разработка элементов литейной формы	4
3	5	Моделирование специальных способов литья	4

5.3. Лабораторные работы

Не предусмотрены

5.4. Самостоятельная работа студента

Выполнение СРС			
Подвид СРС	Список литературы (с указанием разделов, глав, страниц) / ссылка на ресурс	Семестр	Кол-во часов
Подготовка к экзамену	<p>1. Дубровин, В. К. Технологические процессы литья Текст учеб. пособие для вузов по направлению 150400 "Металлургия" В. К. Дубровин, А. В. Карпинский, О. М. Заславская ; Юж.-Урал. гос. ун-т, Каф. Metallургия и литейное пр-во ; ЮУрГУ. - Челябинск: Издательский Центр ЮУрГУ, 2013. - 193 с.</p> <p>2. Дубровин, В. К. Технология литейного производства Текст учеб. пособие для вузов по специальности "Литейное пр-во черных и цветных металлов" В. К. Дубровин, А. В. Карпинский, Л. Г. Знаменский ; Юж.-Урал. гос. ун-т, Каф. Литейное пр-во ; ЮУрГУ. - Челябинск: Издательство ЮУрГУ, 2007. - 144 с.</p> <p>3. Литейные формовочные материалы. Формовочные, стержневые смеси и покрытия Текст справ. А. Н. Болдин, Н. И. Давыдов, С. С. Жуковский и др. - М.: Машиностроение, 2006. - 506 с.</p> <p>4. Технология литейного производства. Специальные способы литья Текст учеб. пособие для вузов по специальности "Литейное пр-во черных и цв. металлов" Б. А. Кулаков и др.; Юж.-Урал. гос. ун-т, Каф. Литейное пр-во ; ЮУрГУ. - Челябинск: Издательский Центр ЮУрГУ, 2010. - 142 с.</p> <p>5. Ивочкина, О. В. Технология литейного производства Текст учеб. пособие к лаб. работам О. В. Ивочкина, В. К. Дубровин, А. В. Карпинский ; Юж.-Урал. гос. ун-т, Каф. Литейное пр-во ; ЮУрГУ. - Челябинск: Издательство ЮУрГУ, 2007. - 59 с.</p>	4	57,5
Решение расчетно-графических задач по определению элементов литейной формы	<p>1. Дубровин, В. К. Технологические процессы литья Текст учеб. пособие для вузов по направлению 150400 "Металлургия" В. К. Дубровин, А. В. Карпинский, О. М. Заславская ; Юж.-Урал. гос. ун-т, Каф. Metallургия и литейное пр-во ; ЮУрГУ. - Челябинск: Издательский Центр ЮУрГУ, 2013. - 193 с.</p> <p>2. Дубровин, В. К. Технология литейного производства Текст учеб. пособие для вузов по специальности "Литейное пр-во черных и цветных металлов" В. К. Дубровин, А. В. Карпинский, Л. Г. Знаменский ; Юж.-Урал. гос. ун-т, Каф. Литейное пр-во ;</p>	4	98,5

	<p>ЮУрГУ. - Челябинск: Издательство ЮУрГУ, 2007. - 144 с. 3. Литейные формовочные материалы. Формовочные, стержневые смеси и покрытия Текст справ. А. Н. Болдин, Н. И. Давыдов, С. С. Жуковский и др. - М.: Машиностроение, 2006. - 506 с. 4. Технология литейного производства. Специальные способы литья Текст учеб. пособие для вузов по специальности "Литейное пр-во черных и цв. металлов" Б. А. Кулаков и др.; Юж.-Урал. гос. ун-т, Каф. Литейное пр-во ; ЮУрГУ. - Челябинск: Издательский Центр ЮУрГУ, 2010. - 142 с. 5. Ивочкина, О. В. Технология литейного производства Текст учеб. пособие к лаб. работам О. В. Ивочкина, В. К. Дубровин, А. В. Карпинский ; Юж.-Урал. гос. ун-т, Каф. Литейное пр-во ; ЮУрГУ. - Челябинск: Издательство ЮУрГУ, 2007. - 59 с.</p>		
<p>Моделирование процессов на ПК</p>	<p>1. Дубровин, В. К. Технологические процессы литья Текст учеб. пособие для вузов по направлению 150400 "Металлургия" В. К. Дубровин, А. В. Карпинский, О. М. Заславская ; Юж.-Урал. гос. ун-т, Каф. Metallургия и литейное пр-во ; ЮУрГУ. - Челябинск: Издательский Центр ЮУрГУ, 2013. - 193 с. 2. Дубровин, В. К. Технология литейного производства Текст учеб. пособие для вузов по специальности "Литейное пр-во черных и цветных металлов" В. К. Дубровин, А. В. Карпинский, Л. Г. Знаменский ; Юж.-Урал. гос. ун-т, Каф. Литейное пр-во ; ЮУрГУ. - Челябинск: Издательство ЮУрГУ, 2007. - 144 с. 3. Литейные формовочные материалы. Формовочные, стержневые смеси и покрытия Текст справ. А. Н. Болдин, Н. И. Давыдов, С. С. Жуковский и др. - М.: Машиностроение, 2006. - 506 с. 4. Технология литейного производства. Специальные способы литья Текст учеб. пособие для вузов по специальности "Литейное пр-во черных и цв. металлов" Б. А. Кулаков и др.; Юж.-Урал. гос. ун-т, Каф. Литейное пр-во ; ЮУрГУ. - Челябинск: Издательский Центр ЮУрГУ, 2010. - 142 с. 5. Ивочкина, О. В. Технология литейного производства Текст учеб. пособие к лаб. работам О. В. Ивочкина, В. К. Дубровин, А. В. Карпинский ; Юж.-Урал. гос. ун-т, Каф. Литейное пр-во ; ЮУрГУ. - Челябинск: Издательство ЮУрГУ, 2007. - 59 с.</p>	<p>4</p>	<p>21,5</p>

6. Фонд оценочных средств для проведения текущего контроля успеваемости, промежуточной аттестации

Контроль качества освоения образовательной программы осуществляется в соответствии с Положением о балльно-рейтинговой системе оценивания результатов учебной деятельности обучающихся.

6.1. Контрольные мероприятия (КМ)

№ КМ	Се-местр	Вид контроля	Название контрольного мероприятия	Вес	Макс. балл	Порядок начисления баллов	Учитывается в ПА
1	4	Текущий контроль	Тестовое задание №1	10	10	Тест состоит из 10 вопросов. За каждый правильный ответ студент получает 1 балл.	экзамен
2	4	Текущий контроль	Тестовое задание №2	10	10	Тест состоит из 10 вопросов. За каждый правильный ответ студент получает 1 балл.	экзамен
3	4	Текущий контроль	Тестовое задание №3	10	10	Тест состоит из 10 вопросов. За каждый правильный ответ студент получает 1 балл.	экзамен
4	4	Текущий контроль	Тестовое задание №4	10	10	Тест состоит из 10 вопросов. За каждый правильный ответ студент получает 1 балл.	экзамен
5	4	Текущий контроль	РГЗ №1	10	3	Правильно выполненное задание - 3 балла, выполненное с недочетами - 2 балла, невыполненное задание - 1 балл, неявка студента - 0 баллов	экзамен
6	4	Текущий контроль	Тестовое задание №5	50	50	Тест состоит из 50 вопросов. За каждый правильный ответ студент получает 1 балл.	экзамен
7	4	Бонус	Бонусный тест	-	60	Тест состоит из 60 вопросов. За каждый правильный ответ студент получает 1 балл.	экзамен
8	4	Текущий контроль	Тестовое задание №6	10	10	Тест состоит из 10 вопросов. За каждый правильный ответ студент получает 1 балл.	экзамен
9	4	Текущий контроль	Тестовое задание №7	10	10	Тест состоит из 10 вопросов. За каждый правильный ответ студент получает 1 балл.	экзамен
10	4	Текущий контроль	Тестовое задание №8	10	10	Тест состоит из 10 вопросов. За каждый правильный ответ студент получает 1 балл.	экзамен
11	4	Текущий контроль	Тестовое задание №9	10	10	Тест состоит из 10 вопросов. За каждый правильный ответ студент получает 1 балл.	экзамен
12	4	Текущий контроль	Тестовое задание №10	10	10	Тест состоит из 10 вопросов. За каждый правильный ответ студент получает 1 балл.	экзамен
13	4	Текущий контроль	Итоговый тест	50	50	Тест состоит из 50 вопросов. За каждый правильный ответ студент получает 1 балл.	экзамен

14	4	Промежуточная аттестация	Экзаменационный тест	-	60	Тест состоит из 60 вопросов. За каждый правильный ответ студент получает 1 балл.	экзамен
----	---	--------------------------	----------------------	---	----	--	---------

6.2. Процедура проведения, критерии оценивания

Вид промежуточной аттестации	Процедура проведения	Критерии оценивания
экзамен	<p>К процедуре проведения экзамена допускаются студенты, прошедшие все контрольные мероприятия текущего контроля и набравшие более 50 баллов по текущему контролю. Итоговый рейтинг студента рассчитывается на основе баллов, набранных обучающимся по результатам текущего контроля и промежуточной аттестации, и определяется по формуле: $R_d = 0,6 R_{тек} + 0,4 R_{па}$. Критерии оценивания: – Отлично: Величина рейтинга обучающегося по дисциплине 85...100%; – Хорошо: Величина рейтинга обучающегося по дисциплине 75...84%. – Удовлетворительно: Величина рейтинга обучающегося по дисциплине 60...74 %; – Неудовлетворительно: Величина рейтинга обучающегося по дисциплине 0...59 %.</p>	В соответствии с пп. 2.5, 2.6 Положения

6.3. Паспорт фонда оценочных средств

Компетенции	Результаты обучения	№ КМ														
		1	2	3	4	5	6	7	8	9	10	11	12	13	14	
ПК-8	Знает: основные закономерности металлургических процессов и их математическое описание	++			++				++		+				+	+
ПК-8	Умеет: решать задачи по теории металлургических процессов с использованием современных информационных технологий	+		+		+	+	+			+				+	+
ПК-8	Имеет практический опыт: прогнозирования металлургических процессов с применением информационных технологий			+							+			+	+	+

Типовые контрольные задания по каждому мероприятию находятся в приложениях.

7. Учебно-методическое и информационное обеспечение дисциплины

Печатная учебно-методическая документация

а) основная литература:

1. Дубровин, В. К. Технологические процессы литья [Текст] учеб. пособие для вузов по направлению 150400 "Металлургия" В. К. Дубровин, А. В. Карпинский, О. М. Заславская ; Юж.-Урал. гос. ун-т, Каф. Металлургия и литейное пр-во ; ЮУрГУ. - Челябинск: Издательский Центр ЮУрГУ, 2013. - 193, [1] с. ил. электрон. версия
2. Технологические основы литейного производства Учеб. пособие для студентов заоч. обучения по специальности 1104 - "Литейн. пр-во" В. И. Швабауэр, Б. А. Кулаков, В. К. Дубровин и др.; Юж.-Урал. гос. ун-т, Каф. Литейн. пр-во; Юж.-Урал. гос. ун-т, Каф. Литейн. пр-во; Каф. Литейн. пр-во; ЮУрГУ. - Челябинск: Издательство ЮУрГУ, 2001. - 104,[2] с.

3. Литейные формовочные материалы. Формовочные, стержневые смеси и покрытия [Текст] справ. А. Н. Болдин, Н. И. Давыдов, С. С. Жуковский и др. - М.: Машиностроение, 2006. - 506 с. ил.
4. Технология литейного производства. Специальные способы литья [Текст] учеб. пособие для вузов по специальности "Литейное пр-во черных и цв. металлов" Б. А. Кулаков и др.; Юж.-Урал. гос. ун-т, Каф. Литейное пр-во ; ЮУрГУ. - Челябинск: Издательский Центр ЮУрГУ, 2010. - 142, [1] с. ил. электрон. версия
5. Технология литейного производства Учеб. Урал. гос. проф.-пед. ун-т и др.; Б. С. Чуркин, Э. Б. Гофман, С. Г. Майзель и др.; Под ред. Б. С. Чуркина; Инженер.-пед. ин-т. - Екатеринбург: Уральский государственный профессионально-педагогич, 2000
6. Ивочкина, О. В. Технология литейного производства [Текст] учеб. пособие к лаб. работам О. В. Ивочкина, В. К. Дубровин, А. В. Карпинский ; Юж.-Урал. гос. ун-т, Каф. Литейное пр-во ; ЮУрГУ. - Челябинск: Издательство ЮУрГУ, 2007. - 59, [2] с.

б) дополнительная литература:

1. Дубровин, В. К. Технология литейного производства. Формовочные материалы [Текст] учеб. пособие В. К. Дубровин, И. Н. Ермаков. А. В. Карпинский ; Юж.-Урал. гос. ун-т, Каф. Литейное пр-во ; ЮУрГУ. - Челябинск: Издательство ЮУрГУ, 2005. - 138, [1] с. ил.
2. Технологические основы литейного производства Учеб. пособие для студентов заоч. обучения по специальности 1104 - "Литейн. пр-во" В. И. Швабауэр, Б. А. Кулаков, В. К. Дубровин и др.; Юж.-Урал. гос. ун-т, Каф. Литейн. пр-во; Юж.-Урал. гос. ун-т, Каф. Литейн. пр-во; Каф. Литейн. пр-во; ЮУрГУ. - Челябинск: Издательство ЮУрГУ, 2001. - 104,[2] с.
3. Технология литейного производства: Формовочные и стержневые смеси Учеб. пособие для вузов по специальности "Машины и технологии литейн. пр-ва" направления подгот. дипломир. специалистов "Машиностроит. технологии и оборудование" С. С. Жуковский, А. Н. Болдин, А. Н. Поддубный и др.; Под ред. С. С. Жуковского и др.; Брян. гос. техн. ун-т, Моск. гос. индустр. ун-т. - Брянск: Издательство БГТУ, 2002. - 469 с. ил.

в) отечественные и зарубежные журналы по дисциплине, имеющиеся в библиотеке:
Не предусмотрены

г) методические указания для студентов по освоению дисциплины:

1. Технологические процессы литья

из них: учебно-методическое обеспечение самостоятельной работы студента:

1. Технологические процессы литья

Электронная учебно-методическая документация

№	Вид литературы	Наименование ресурса в электронной форме	Библиографическое описание

1	Основная литература	Электронный каталог ЮУрГУ	Дубровин, В. К., Технологические процессы литья [Текст] / В.К.Дубровин, А.В. Карпинский, О.М. Заславская. – Челябинск: Издательский центр ЮУрГУ, 2013.– 194 с. 49-экз. http://www.lib.susu.ac.ru/ftd?base=SUSU_METHOD&key=000517462
2	Основная литература	Электронно-библиотечная система издательства Лань	Чернышов, Е.А. Литейные технологии. Основы проектирования в примерах и задачах: учебное пособие. [Электронный ресурс] / Е.А. Чернышов, В.И. Панышин. — Электрон. дан. — М. : Машиностроение, 2011. — 288 с. — Режим доступа: http://e.lanbook.com/book/2017
3	Дополнительная литература	Электронно-библиотечная система издательства Лань	Жуковский, С.С. Холоднотвердеющие связующие и смеси для литейных стержней и форм: справочник. [Электронный ресурс] — Электрон. дан. — М. : Машиностроение, 2010. — 256 с. — Режим доступа: http://e.lanbook.com/book/737
4	Дополнительная литература	Электронно-библиотечная система издательства Лань	Крутилин, А.Н. Технологические процессы изготовления литых заготовок массового назначения [Электронный ресурс] / А.Н.Крутилин, И.В. Земсков, Г.И. Столярова, М.В. Осадник. — Электрон. дан. // Литье и металлургия. — 2012. — № 3. — С. 43-52. — Режим доступа: http://e.lanbook.com/journal/issue/293685

Перечень используемого программного обеспечения:

1. -T-FLEX CAD(бессрочно)
2. Microsoft-Office(бессрочно)
3. ФГАОУ ВО "ЮУрГУ (НИУ)"-Портал "Электронный ЮУрГУ" (<https://edu.susu.ru>)(бессрочно)
4. -ProCAST(бессрочно)

Перечень используемых профессиональных баз данных и информационных справочных систем:

1. -База данных ВИНТИ РАН(бессрочно)
2. -Информационные ресурсы ФГУ ФИПС(бессрочно)

8. Материально-техническое обеспечение дисциплины

Вид занятий	№ ауд.	Основное оборудование, стенды, макеты, компьютерная техника, предустановленное программное обеспечение, используемое для различных видов занятий
Самостоятельная работа студента	118а (2)	Компьютер 15 шт.(Intel(R) Celeron(R) CPU J1800 @ 2.41 GHz, 4,00 ГБ ОЗУ с выходом в Интернет и доступом в портал «Электронный ЮУрГУ»; Компьютер 1 шт. (Intel(R) Core(TM) i7-7700 CPU @ 3.60 GHz, 8,00 ГБ ОЗУ); Интерактивная доска IQBoard PS, Проектор EPSON, наушники с микрофоном Logitech, Монитор-15 шт. Microsoft – Windows (бессрочно), Microsoft-Office (бессрочно)
Экзамен	118а (2)	Компьютер 15 шт.(Intel(R) Celeron(R) CPU J1800 @ 2.41 GHz, 4,00 ГБ ОЗУ с выходом в Интернет и доступом в портал «Электронный ЮУрГУ»; Компьютер 1 шт. (Intel(R) Core(TM) i7-7700 CPU @ 3.60 GHz, 8,00 ГБ ОЗУ); Интерактивная доска IQBoard PS, Проектор EPSON, наушники с микрофоном Logitech, Монитор-15 шт. Microsoft – Windows (бессрочно), Microsoft-Office (бессрочно)
Практические занятия и семинары	118а (2)	Компьютер 15 шт.(Intel(R) Celeron(R) CPU J1800 @ 2.41 GHz, 4,00 ГБ ОЗУ с выходом в Интернет и доступом в портал «Электронный ЮУрГУ»; Компьютер 1 шт. (Intel(R) Core(TM) i7-7700 CPU @ 3.60 GHz,

		8,00 ГБ ОЗУ); Интерактивная доска IQBoard PS, Проектор EPSON, наушники с микрофоном Logitech, Монитор-15 шт. Microsoft – Windows (бессрочно), Microsoft-Office (бессрочно)
Лекции	118а (2)	Компьютер 15 шт.(Intel(R) Celeron(R) CPU J1800 @ 2.41 GHz, 4,00 ГБ ОЗУ с выходом в Интернет и доступом в портал «Электронный ЮУрГУ»); Компьютер 1 шт. (Intel(R) Core(TM) i7-7700 CPU @ 3.60 GHz, 8,00 ГБ ОЗУ); Интерактивная доска IQBoard PS, Проектор EPSON, наушники с микрофоном Logitech, Монитор-15 шт.
Контроль самостоятельной работы	118а (2)	Компьютер 15 шт.(Intel(R) Celeron(R) CPU J1800 @ 2.41 GHz, 4,00 ГБ ОЗУ с выходом в Интернет и доступом в портал «Электронный ЮУрГУ»); Компьютер 1 шт. (Intel(R) Core(TM) i7-7700 CPU @ 3.60 GHz, 8,00 ГБ ОЗУ); Интерактивная доска IQBoard PS, Проектор EPSON, наушники с микрофоном Logitech, Монитор-15 шт. Microsoft – Windows (бессрочно), Microsoft-Office (бессрочно)