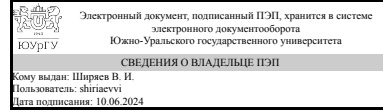


ЮЖНО-УРАЛЬСКИЙ ГОСУДАРСТВЕННЫЙ УНИВЕРСИТЕТ

УТВЕРЖДАЮ:
Заведующий выпускающей
кафедрой



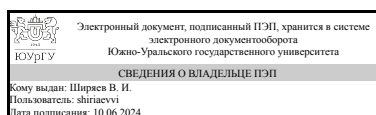
В. И. Ширяев

РАБОЧАЯ ПРОГРАММА

дисциплины 1.Ф.П0.25.01 Теоретические основы автоматизированного управления для направления 09.03.01 Информатика и вычислительная техника
уровень Бакалавриат
профиль подготовки Автоматизированные системы обработки информации и управления
форма обучения заочная
кафедра-разработчик Системы автоматического управления

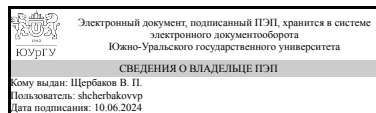
Рабочая программа составлена в соответствии с ФГОС ВО по направлению подготовки 09.03.01 Информатика и вычислительная техника, утверждённым приказом Минобрнауки от 19.09.2017 № 929

Зав.кафедрой разработчика,
д.техн.н., проф.



В. И. Ширяев

Разработчик программы,
старший преподаватель



В. П. Щербаков

1. Цели и задачи дисциплины

Цель дисциплины - усвоение основ автоматизированного управления техническими объектами. Задачи дисциплины - научить студентов применять программные продукты для разработки компонентов автоматизированных систем обработки информации и управления.

Краткое содержание дисциплины

Основы автоматизированного управления, информационно-управляющие устройства и их применение в автоматизированных системах, исследование влияния характеристик информационно-управляющих устройств на качество управления техническим объектом.

2. Компетенции обучающегося, формируемые в результате освоения дисциплины

Планируемые результаты освоения ОП ВО (компетенции)	Планируемые результаты обучения по дисциплине
ПК-2 Способность разрабатывать компоненты информационных систем	Знает: основы системного анализа, основы автоматизированного управления Умеет: анализировать требования к разрабатываемым системам Имеет практический опыт: применения программных продуктов для анализа требований при разработке автоматизированных систем обработки информации и управления

3. Место дисциплины в структуре ОП ВО

Перечень предшествующих дисциплин, видов работ учебного плана	Перечень последующих дисциплин, видов работ
Информационно-аналитические системы в экономике и управлении, Схемотехника ЭВМ и аппаратура персональных компьютеров, Надежность, эргономика и качество автоматизированных систем обработки информации и управления, Теория автоматов, Интеллектуальные технологии обработки информации, Учебная практика (ознакомительная) (2 семестр), Производственная практика (технологическая, проектно-технологическая) (6 семестр)	Не предусмотрены

Требования к «входным» знаниям, умениям, навыкам студента, необходимым при освоении данной дисциплины и приобретенным в результате освоения предшествующих дисциплин:

Дисциплина	Требования
Интеллектуальные технологии обработки	Знает: основные возможности и ограничения

информации	методов подготовки и интеллектуального анализа данных, а также представления аналитической информации в удобном для восприятия виде Умеет: рационально применять технологии интеллектуально-аналитической обработки данных при создании эксплуатации информационно-аналитических систем Имеет практический опыт: подготовки, адекватного анализа данных и представления его результатов в удобном для восприятия пользователями виде
Схемотехника ЭВМ и аппаратура персональных компьютеров	Знает: основы функционирования электронных компонентов ЭВМ и иных аппаратных средств Умеет: строить различные модели компонентов информационных систем на основе интегральной микроэлектронной техники Имеет практический опыт: анализа временных диаграмм аппаратных средств, обеспечения электрического сопряжения различных элементов программно-аппаратного комплекса
Информационно-аналитические системы в экономике и управлении	Знает: устройство и функционирование современных информационных систем, автоматизирующих задачи организационного управления и бизнес-процессы Умеет: проверять (верифицировать) архитектуру информационных систем Имеет практический опыт: согласования архитектурной спецификации информационных систем с заинтересованными сторонами
Теория автоматов	Знает: формализацию функциональных спецификаций, методы и приемы формализации синтеза управляющих автоматов с жесткой и программируемой логикой Умеет: проводить оценку и обоснование рекомендуемых решений для решения задач проектирования дискретных устройств с памятью, осуществлять коммуникации с заинтересованными сторонами Имеет практический опыт: осуществления контроля выполнения заданий по разработке микропрограмм реализации алгоритмов на основе принципа управления по хранимой микропрограмме, формирование и предоставление отчетности в соответствии с установленными регламентами, оценка и согласование сроков выполнения поставленных задач
Надежность, эргономика и качество автоматизированных систем обработки информации и управления	Знает: методы верификации требований к информационным системам Умеет: применять методы верификации требований к информационным системам Имеет практический опыт: выполнения анализа функциональных и нефункциональных требований к информационным системам
Учебная практика (ознакомительная) (2 семестр)	Знает: источники информации, необходимой для профессиональной деятельности Умеет: применять методы анализа исходной документации Имеет практический опыт:

	применения программного обеспечения для решения аналитических задач
Производственная практика (технологическая, проектно-технологическая) (6 семестр)	Знает: современный отечественный и зарубежный опыт в профессиональной деятельности Умеет: разрабатывать техническую документацию для информационной системы Имеет практический опыт: спецификации (документирования) требований к информационным системам

4. Объём и виды учебной работы

Общая трудоемкость дисциплины составляет 2 з.е., 72 ч., 13,25 ч. контактной работы

Вид учебной работы	Всего часов	Распределение по семестрам в часах	
		Номер семестра	
		9	
Общая трудоёмкость дисциплины	72	72	
<i>Аудиторные занятия:</i>	8	8	
Лекции (Л)	4	4	
Практические занятия, семинары и (или) другие виды аудиторных занятий (ПЗ)	4	4	
Лабораторные работы (ЛР)	0	0	
<i>Самостоятельная работа (СРС)</i>	58,75	58,75	
Подготовка к практическим занятиям, выполнение заданий и подготовка отчетов	24	24	
Выполнение курсовой работы	26	26	
Подготовка к зачету	8,75	8,75	
Консультации и промежуточная аттестация	5,25	5,25	
Вид контроля (зачет, диф.зачет, экзамен)	-	зачет, КР	

5. Содержание дисциплины

№ раздела	Наименование разделов дисциплины	Объем аудиторных занятий по видам в часах			
		Всего	Л	ПЗ	ЛР
1	Основы автоматизированного управления	2	1	1	0
2	Информационно-управляющие системы	4	2	2	0
3	Автоматизированное управление техническим объектом	2	1	1	0

5.1. Лекции

№ лекции	№ раздела	Наименование или краткое содержание лекционного занятия	Кол-во часов
1	1	Основы автоматизированного управления	1
2	2	Структура и элементы информационно-управляющих систем	1
3	2	Алгоритмы управления в информационно-управляющих систем	1

4	3	Автоматизированное управление техническим объектом	1
---	---	--	---

5.2. Практические занятия, семинары

№ занятия	№ раздела	Наименование или краткое содержание практического занятия, семинара	Кол-во часов
1	1	Анализ технологического процесса для выполнения автоматизации	1
2	2	Применение информационно-управляющих систем	1
3	2	Исследование влияния характеристик информационно-управляющих систем на качество управления	1
4	3	Автоматизированное управление техническим объектом	1

5.3. Лабораторные работы

Не предусмотрены

5.4. Самостоятельная работа студента

Выполнение СРС			
Подвид СРС	Список литературы (с указанием разделов, глав, страниц) / ссылка на ресурс	Семестр	Кол-во часов
Подготовка к практическим занятиям, выполнение заданий и подготовка отчетов	1. Рыбалова, Е. А. Теоретические основы автоматизированного управления - с. 7-22. 2. Рудинский, И.Д. Технология проектирования автоматизированных систем обработки информации и управления - глава 2, с. 25-65. 3. Гайдук, А.Р. Теория автоматического управления в примерах и задачах с решениями в MATLAB - глава 3, с. 68-91. 4. Иванов, В.А. Теория дискретных систем автоматического управления - глава 1, с. 3-64; глава 2, с. 65-89. 5. Щербаков, В.П. Моделирование и автоматизированное проектирование систем управления. Учебное пособие - с. 4-24. 6. Ощепков, А.Ю. Системы автоматического управления: теория, применение, моделирование в MATLAB - с. 23-32, с. 50-77.	9	24
Выполнение курсовой работы	1. Рыбалова, Е. А. Теоретические основы автоматизированного управления - с. 7-22. 2. Рудинский, И.Д. Технология проектирования автоматизированных систем обработки информации и управления - глава 2, с. 25-65. 3. Гайдук, А.Р. Теория автоматического управления в примерах и задачах с решениями в MATLAB - глава 3, с. 68-91. 4. Иванов, В.А. Теория дискретных систем автоматического управления - глава 1, с. 3-64; глава 2, с. 65-89. 5. Щербаков, В.П.	9	26

	Моделирование и автоматизированное проектирование систем управления. Учебное пособие - с. 4-24. 6. Ощепков, А.Ю. Системы автоматического управления: теория, применение, моделирование в MATLAB - с. 23-32, с. 50-77.		
Подготовка к зачету	1. Рыбалова, Е. А. Теоретические основы автоматизированного управления - с. 7-22. 2. Рудинский, И.Д. Технология проектирования автоматизированных систем обработки информации и управления - глава 2, с. 25-65. 3. Иванов, В.А. Теория дискретных систем автоматического управления - глава 1, с. 3-64.	9	8,75

6. Фонд оценочных средств для проведения текущего контроля успеваемости, промежуточной аттестации

Контроль качества освоения образовательной программы осуществляется в соответствии с Положением о балльно-рейтинговой системе оценивания результатов учебной деятельности обучающихся.

6.1. Контрольные мероприятия (КМ)

№ КМ	Се-местр	Вид контроля	Название контрольного мероприятия	Вес	Макс. балл	Порядок начисления баллов	Учитывается в ПА
1	9	Текущий контроль	Решение задачи № 1	0,25	5	Обучающийся получает индивидуальное задание по теме и приступает к его выполнению. После выполнения задания обучающийся представляет преподавателю результаты решения задачи согласно варианту задания. Преподаватель проверяет работу во внеаудиторное время и выставляет оценку. Выполненная работа оценивается по пятибалльной системе: 5 баллов за выполнение работы без ошибок; 4 балла за выполнение работы с незначительными ошибками; 3 балла за правильное выполнение 60% работы; 2 балла за правильное выполнение 40% работы; 1 балл за правильное выполнение 30% работы; 0 баллов за правильное выполнение менее 30% работы.	зачет
2	9	Текущий	Решение	0,1	5	Обучающийся получает индивидуальное	зачет

		контроль	задачи № 2			<p>задание по теме и приступает к его выполнению. После выполнения задания обучающийся представляет преподавателю результаты решения задачи согласно варианту задания. Преподаватель проверяет работу во внеаудиторное время и выставляет оценку.</p> <p>Выполненная работа оценивается по пятибалльной системе: 5 баллов за выполнение работы без ошибок; 4 балла за выполнение работы с незначительными ошибками; 3 балла за правильное выполнение 60% работы; 2 балла за правильное выполнение 40% работы; 1 балл за правильное выполнение 30% работы; 0 баллов за правильное выполнение менее 30% работы.</p>	
3	9	Текущий контроль	Решение задачи № 3	0,05	5	<p>Обучающийся получает индивидуальное задание по теме и приступает к его выполнению. После выполнения задания обучающийся представляет преподавателю результаты решения задачи согласно варианту задания. Преподаватель проверяет работу во внеаудиторное время и выставляет оценку.</p> <p>Выполненная работа оценивается по пятибалльной системе: 5 баллов за выполнение работы без ошибок; 4 балла за выполнение работы с незначительными ошибками; 3 балла за правильное выполнение 60% работы; 2 балла за правильное выполнение 40% работы; 1 балл за правильное выполнение 30% работы; 0 баллов за правильное выполнение менее 30% работы.</p>	зачет
4	9	Текущий контроль	Решение задачи № 4	0,05	5	<p>Обучающийся получает индивидуальное задание по теме и приступает к его выполнению. После выполнения задания обучающийся представляет преподавателю результаты решения задачи согласно варианту задания. Преподаватель проверяет работу во внеаудиторное время и выставляет оценку.</p> <p>Выполненная работа оценивается по пятибалльной системе:</p>	зачет

						<p>5 баллов за выполнение работы без ошибок;</p> <p>4 балла за выполнение работы с незначительными ошибками;</p> <p>3 балла за правильное выполнение 60% работы;</p> <p>2 балла за правильное выполнение 40% работы;</p> <p>1 балл за правильное выполнение 30% работы;</p> <p>0 баллов за правильное выполнение менее 30% работы.</p>	
5	9	Текущий контроль	Решение задачи № 5	0,05	5	<p>Обучающийся получает индивидуальное задание по теме и приступает к его выполнению. После выполнения задания обучающийся представляет преподавателю результаты решения задачи согласно варианту задания. Преподаватель проверяет работу во внеаудиторное время и выставляет оценку.</p> <p>Выполненная работа оценивается по пятибалльной системе:</p> <p>5 баллов за выполнение работы без ошибок;</p> <p>4 балла за выполнение работы с незначительными ошибками;</p> <p>3 балла за правильное выполнение 60% работы;</p> <p>2 балла за правильное выполнение 40% работы;</p> <p>1 балл за правильное выполнение 30% работы;</p> <p>0 баллов за правильное выполнение менее 30% работы.</p>	зачет
6	9	Текущий контроль	Решение задачи № 6	0,05	5	<p>Обучающийся получает индивидуальное задание по теме и приступает к его выполнению. После выполнения задания обучающийся представляет преподавателю результаты решения задачи согласно варианту задания. Преподаватель проверяет работу во внеаудиторное время и выставляет оценку.</p> <p>Выполненная работа оценивается по пятибалльной системе:</p> <p>5 баллов за выполнение работы без ошибок;</p> <p>4 балла за выполнение работы с незначительными ошибками;</p> <p>3 балла за правильное выполнение 60% работы;</p> <p>2 балла за правильное выполнение 40% работы;</p> <p>1 балл за правильное выполнение 30% работы;</p>	зачет

						0 баллов за правильное выполнение менее 30% работы.	
7	9	Текущий контроль	Решение задачи № 7	0,05	5	<p>Обучающийся получает индивидуальное задание по теме и приступает к его выполнению. После выполнения задания обучающийся представляет преподавателю результаты решения задачи согласно варианту задания. Преподаватель проверяет работу во внеаудиторное время и выставляет оценку.</p> <p>Выполненная работа оценивается по пятибалльной системе:</p> <p>5 баллов за выполнение работы без ошибок;</p> <p>4 балла за выполнение работы с незначительными ошибками;</p> <p>3 балла за правильное выполнение 60% работы;</p> <p>2 балла за правильное выполнение 40% работы;</p> <p>1 балл за правильное выполнение 30% работы;</p> <p>0 баллов за правильное выполнение менее 30% работы.</p>	зачет
8	9	Текущий контроль	Решение задачи № 8	0,4	5	<p>Обучающийся получает индивидуальное задание по теме и приступает к его выполнению. После выполнения задания обучающийся представляет преподавателю результаты решения задачи согласно варианту задания. Преподаватель проверяет работу во внеаудиторное время и выставляет оценку.</p> <p>Выполненная работа оценивается по пятибалльной системе:</p> <p>5 баллов за выполнение работы без ошибок;</p> <p>4 балла за выполнение работы с незначительными ошибками;</p> <p>3 балла за правильное выполнение 60% работы;</p> <p>2 балла за правильное выполнение 40% работы;</p> <p>1 балл за правильное выполнение 30% работы;</p> <p>0 баллов за правильное выполнение менее 30% работы.</p>	зачет
9	9	Промежуточная аттестация	Зачетная работа	-	5	<p>Зачетная работа проводится в письменной форме. Студенту выдается билет, содержащий 3 вопроса из перечня. Преподаватель проверяет выполненную работу и при необходимости задает уточняющие вопросы. Ответы на вопросы оцениваются по пятибалльной системе.</p>	зачет

						<p>5 баллов - правильные ответы; 4 балла - правильные ответы с незначительными неточностями или упущениями; 3 балла - правильные ответы с незначительными ошибками; 2 балла - ответы с ошибками; 1 балл - ответы с грубыми ошибками; 0 баллов - неверные ответы.</p>	
10	9	Курсовая работа/проект	Курсовая работа	-	5	<p>Задание выдается в первую неделю семестра. За две недели до окончания семестра студент сдает пояснительную записку на проверку. Преподаватель проверяет пояснительную записку и допускает студента к защите. На защиту студент предоставляет: 1. Развернутое техническое задание. 2. Пояснительную записку на 20-25 страницах в отпечатанном виде, содержащую описание разработки и соответствующие иллюстрации. На защите студент коротко (3-5 мин.) докладывает об основных проектных решениях, принятых в процессе разработки, и отвечает на вопросы. Преподаватель на основе представленной работы и полученных ответов выставляет оценку.</p> <p>Критерии оценивания. – Соответствие техническому заданию: 2 балла – полное соответствие техническому заданию; 1 балл – не полное соответствие техническому заданию, в работе имеются упущения; 0 баллов – не соответствие техническому заданию.</p> <p>– Качество пояснительной записки: 2 балла – пояснительная записка имеет логичное, последовательное изложение материала с соответствующими выводами и обоснованными положениями; 1 балл – пояснительная записка имеет теоретическую главу, базируется на практическом материале, но имеет поверхностный анализ, в ней просматривается непоследовательность изложения материала, представлены необоснованные положения; 0 баллов – пояснительная записка не имеет анализа, не отвечает требованиям, изложенным в методических рекомендациях кафедры. В работе нет выводов либо они носят декларативный</p>	кур- совые работы

					характер. – Защита курсовой работы: 1 балл – при защите студент показывает глубокое знание вопросов темы, свободно оперирует данными исследования, вносит обоснованные предложения, легко отвечает на поставленные вопросы; 0 баллов – при защите студент затрудняется отвечать на поставленные вопросы по теме, не знает теории вопроса, при ответе допускает существенные ошибки.	
--	--	--	--	--	--	--

6.2. Процедура проведения, критерии оценивания

Вид промежуточной аттестации	Процедура проведения	Критерии оценивания
курсовые работы	На мероприятии по защите курсовой работы происходит оценивание учебной деятельности обучающихся по результатам выполнения курсовой работы. Критерии оценивания. Отлично: величина рейтинга обучающегося по курсовой работе 85...100%. Хорошо: величина рейтинга обучающегося по курсовой работе 75...84%. Удовлетворительно: величина рейтинга обучающегося по курсовой работе 60...74 %. Неудовлетворительно: величина рейтинга обучающегося по курсовой работе 0...59 %.	В соответствии с п. 2.7 Положения
зачет	На зачете происходит оценивание учебной деятельности обучающихся по дисциплине на основе полученных оценок за контрольно-рейтинговые мероприятия текущего контроля и промежуточной аттестации. Рейтинг обучающегося по дисциплине может формироваться только по результатам текущего контроля. Студент может повысить рейтинг за счет прохождения контрольного мероприятия промежуточной аттестации.	В соответствии с пп. 2.5, 2.6 Положения

6.3. Паспорт фонда оценочных средств

Компетенции	Результаты обучения	№ КМ												
		1	2	3	4	5	6	7	8	9	10			
ПК-2	Знает: основы системного анализа, основы автоматизированного управления	+	+	+	+	+	+	+	+	+	+	+	+	+
ПК-2	Умеет: анализировать требования к разрабатываемым системам	+	+	+	+	+	+	+	+	+	+	+	+	+
ПК-2	Имеет практический опыт: применения программных продуктов для анализа требований при разработке автоматизированных систем обработки информации и управления	+	+	+	+	+	+	+	+	+	+	+	+	+

Типовые контрольные задания по каждому мероприятию находятся в приложениях.

7. Учебно-методическое и информационное обеспечение дисциплины

Печатная учебно-методическая документация

а) основная литература:

Не предусмотрена

б) *дополнительная литература:*

Не предусмотрена

в) *отечественные и зарубежные журналы по дисциплине, имеющиеся в библиотеке:*

1. Мехатроника, автоматизация, управление теорет. и приклад. науч.-техн. журн. Изд-во "Машиностроение" журнал. - М., 2002-
2. Известия Академии наук. Теория и системы управления науч. журн. Рос. акад. наук, Отд-ние энергетики, машиностроения, механики и процессов управления, Гос. науч.-исслед. ин-т авиац. систем (ГосНИИАС) журнал. - М.: Наука, 1995-

г) *методические указания для студентов по освоению дисциплины:*

1. Методические указания по освоению дисциплины "Теоретические основы автоматизированного управления" (в локальной сети кафедры)
2. Методические указания по освоению дисциплины "Теоретические основы автоматизированного управления" (для СРС) (в локальной сети кафедры)

из них: учебно-методическое обеспечение самостоятельной работы студента:

1. Методические указания по освоению дисциплины "Теоретические основы автоматизированного управления" (для СРС) (в локальной сети кафедры)

Электронная учебно-методическая документация

№	Вид литературы	Наименование ресурса в электронной форме	Библиографическое описание
1	Основная литература	Электронно-библиотечная система издательства Лань	Рыбалова, Е. А. Теоретические основы автоматизированного управления : учебно-методическое пособие / Е. А. Рыбалова. — Москва : ТУСУР, 2015. — 166 с. https://e.lanbook.com/book/110291
2	Основная литература	Электронно-библиотечная система издательства Лань	Рудинский, И.Д. Технология проектирования автоматизированных систем обработки информации и управления. [Электронный ресурс] — Электрон. дан. — М. : Горячая линия-Телеком, 2011. — 304 с. https://e.lanbook.com/book/5191
3	Основная литература	Электронно-библиотечная система издательства Лань	Гайдук, А.Р. Теория автоматического управления в примерах и задачах с решениями в MATLAB [Электронный ресурс] : учебное пособие / А.Р. Гайдук, В.Е. Беляев, Т.А. Пьявченко. — Электрон. дан. — Санкт-Петербург : Лань, 2016. — 464 с. https://e.lanbook.com/book/71744
4	Основная литература	Электронно-библиотечная система издательства Лань	Иванов, В.А. Теория дискретных систем автоматического управления: учеб. пособие: В 2 частях – часть 1. [Электронный ресурс] / В.А. Иванов, М.А. Голованов. — Электрон. дан. — М. : МГТУ им. Н.Э. Баумана, 2010. — 100 с. https://e.lanbook.com/book/58434

5	Основная литература	Электронный каталог ЮУрГУ	Щербаков, В.П. Моделирование и автоматизированное проектирование систем управления. Учебное пособие / В.П. Щербаков, О.О. Павловская. – Челябинск: Издательский центр ЮУрГУ, 2015. – 32 с. http://lib.susu.ru/ftd?base=SUSU_METHOD&key=000555207
6	Дополнительная литература	Электронно-библиотечная система издательства Лань	Ощепков, А.Ю. Системы автоматического управления: теория, применение, моделирование в MATLAB [Электронный ресурс] : учебное пособие / А.Ю. Ощепков. — Электрон. дан. — Санкт-Петербург : Лань, 2018. — 208 с. https://e.lanbook.com/book/104954

Перечень используемого программного обеспечения:

1. -OpenScada(бессрочно)
2. Math Works-MATLAB, Simulink R2014b(бессрочно)

Перечень используемых профессиональных баз данных и информационных справочных систем:

Нет

8. Материально-техническое обеспечение дисциплины

Вид занятий	№ ауд.	Основное оборудование, стенды, макеты, компьютерная техника, предустановленное программное обеспечение, используемое для различных видов занятий
Практические занятия и семинары	629 (36)	ЭВМ с системой "Персональный виртуальный компьютер" для доступа к MATLAB и со свободным программным обеспечением OpenSCADA