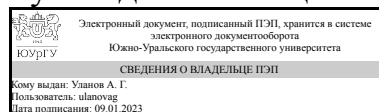


# ЮЖНО-УРАЛЬСКИЙ ГОСУДАРСТВЕННЫЙ УНИВЕРСИТЕТ

УТВЕРЖДАЮ:  
Руководитель специальности



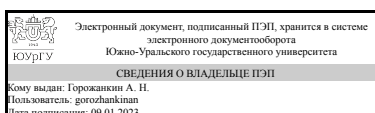
А. Г. Уланов

## РАБОЧАЯ ПРОГРАММА

**дисциплины** Блок 1.О.22 Электротехника и электроника  
**для специальности** 23.05.02 Транспортные средства специального назначения  
**уровень** Специалитет  
**форма обучения** очная  
**кафедра-разработчик** Электрические станции, сети и системы электроснабжения

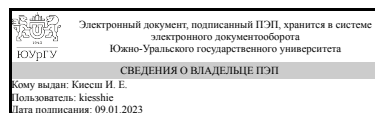
Рабочая программа составлена в соответствии с ФГОС ВО по направлению подготовки 23.05.02 Транспортные средства специального назначения, утверждённым приказом Минобрнауки от 11.08.2020 № 948

Зав.кафедрой разработчика,  
к.техн.н., доц.



А. Н. Горожанкин

Разработчик программы,  
старший преподаватель



И. Е. Киеш

## 1. Цели и задачи дисциплины

Цель дисциплины - освоение теоретических основ электротехники, приобретение знаний о конструкциях, принципах действия, параметрах и характеристиках различных электротехнических устройств, подготовка студента к пониманию принципа действия современного электрооборудования. Задачи дисциплины – показать роль и значение электротехнических знаний для успешной профессиональной деятельности; дать будущим специалистам базовые знания, необходимые для понимания сложных явлений и законов электротехники.

## Краткое содержание дисциплины

Электрические цепи. Основные понятия и законы. Получение однофазного переменного тока. Расчёт цепей однофазного переменного тока с последовательным и параллельным соединением потребителей. Получение трёхфазной э.д.с. Расчёт цепей трёхфазного тока. Трансформаторы: устройство, принцип действия, схемы замещения, опыты х.х. и к.з., внешняя характеристика, к.п.д. Электрические машины постоянного и переменного тока: устройство, принцип действия, рабочие характеристики, пуск, регулирование скорости, торможение.

## 2. Компетенции обучающегося, формируемые в результате освоения дисциплины

Планируемые результаты освоения ОП ВО (компетенции)	Планируемые результаты обучения по дисциплине
ОПК-1 Способен ставить и решать инженерные и научно-технические задачи в сфере своей профессиональной деятельности и новых междисциплинарных направлений с использованием естественнонаучных, математических и технологических моделей	Знает: устройство, принцип действия, основные области применения основных электротехнических и электронных устройств; основные методы расчета электрических схем; принцип действия электрических машин постоянного и переменного тока; принцип действия основных электроизмерительных приборов Умеет: применять методы анализа и расчета электрических и магнитных цепей в профессиональной деятельности; применять компьютерные средства для проведения расчетов; правильно выбирать электроизмерительные приборы для проведения измерений; использовать инструкции, описания, технические паспорта о работе устройств и установок Имеет практический опыт: расчета электрических и магнитных цепей; расчета электронных схем; разработки технической документации в соответствии со стандартами и другими нормативными документами
ОПК-4 Способен проводить исследования, организовывать самостоятельную и коллективную научно-исследовательскую деятельность при решении инженерных и научно-технических задач, включающих планирование и постановку сложного	Знает: принцип действия основных электроизмерительных приборов Умеет: правильно выбирать электроизмерительные приборы для проведения измерений; использовать инструкции, описания, технические паспорта о работе устройств и

эксперимента, критическую оценку и интерпретацию результатов	установок Имеет практический опыт: проведения измерений и наблюдений электрических величин и явлений, обработки и представления экспериментальных данных и результатов испытаний
ОПК-5 Способен применять инструментарий формализации инженерных, научно-технических задач, использовать прикладное программное обеспечение при расчете, моделировании и проектировании технических объектов и технологических процессов	Знает: современное электротехническое и электронное оборудование систем автоматизации, контроля, диагностики Умеет: самостоятельно разбираться в нормативных методиках расчета и применять их для решения поставленной задачи Имеет практический опыт: расчета электрических и магнитных цепей; расчета электронных схем; разработки технической документации в соответствии со стандартами и другими нормативными документами
ПК-1 Способен к профессиональной деятельности на всех стадиях разработки транспортных средств специального назначения с использованием передовых методов расчета и проектирования.	Знает: устройство, принцип действия, области применения основных электротехнических и электронных устройств ; основные методы расчета электрических схем; принцип действия электрических машин постоянного и переменного тока; принцип действия основных электроизмерительных приборов; современное электротехническое и электронное оборудование систем автоматизации, контроля, диагностики Умеет: самостоятельно разбираться в нормативных методиках расчета и применять их для решения поставленной задачи; использовать современное электротехническое и электронное оборудование при решении профессиональных задач Имеет практический опыт: решения электротехнических задач в профессиональной деятельности

### 3. Место дисциплины в структуре ОП ВО

Перечень предшествующих дисциплин, видов работ учебного плана	Перечень последующих дисциплин, видов работ
Блок 1.О.10.02 Математический анализ, Блок 1.О.11 Физика, Блок 1.О.10.01 Алгебра и геометрия, Блок 1.О.14.01 Начертательная геометрия	Блок 1.О.35 Энергетические установки, Блок 1.О.31 Цифровые технологии и искусственный интеллект в наземных транспортно-технологических комплексах

Требования к «входным» знаниям, умениям, навыкам студента, необходимым при освоении данной дисциплины и приобретенным в результате освоения предшествующих дисциплин:

Дисциплина	Требования
Блок 1.О.14.01 Начертательная геометрия	Знает: основы проекционного черчения, основные законы начертательной геометрии, основы построения изображений пространственных объектов, Способы получения

	<p>определенных графических моделей пространства, основанных на ортогональном проецировании и умении решать на этих моделях задачи, связанные пространственными формами и отношениями Умеет: решать задачи с использованием законов начертательной геометрии и проекционного черчения, Анализировать и моделировать форму предметов по их чертежам, строить и читать чертежи; решать инженерно-геометрические задачи на чертеже; применять нормативные документы и государственные стандарты, необходимые для оформления чертежей и другой конструкторско-технологической документации; уметь применять компьютерные технологии для построения чертежей и изучения пространственных свойств геометрических объектов Имеет практический опыт: решения задач с использованием законов начертательной геометрии и проекционного черчения, построения пространственных изображений геометрических объектов, получения определенных графических моделей пространства, основанных на ортогональном и центральном проецировании; навыками выполнения графических работ.</p>
Блок 1.О.10.02 Математический анализ	<p>Знает: Основные методы решения типовых задач математического анализа Умеет: Основные методы решения типовых задач математического анализа Имеет практический опыт: Решения типовых задач математического анализа</p>
Блок 1.О.11 Физика	<p>Знает: способы измерения физических величин; основные способы оценки погрешности экспериментальных данных, Основные физические явления и законы; основные физические величины и константы, их определение и единицы измерения; функциональные понятия, законы и теории классической и современной физики, методы физических исследований Умеет: оптимально представлять экспериментальные данные и выполнять стандартную оценку полученных результатов (графическое представление массива данных, расчет средних значений, оценка погрешности), Применять физико-математические методы для решения прикладных задач; применять физико-математические приемы и методы для решения конкретных задач из различных областей профессиональной деятельности; применять научную аппаратуру для проведения физического эксперимента, определять конкретное физическое содержание в прикладных задачах Имеет практический опыт: представления экспериментальных результатов и оценки полученных результатов исследования</p>

	(формулировать выводы на основе полученных результатов в соответствии с поставленной целью исследования), Решения задач из различных областей физики, проведения физических экспериментов
Блок 1.О.10.01 Алгебра и геометрия	Знает: Основные методы линейной алгебры и аналитической геометрии, применяемые в исследовании профессиональных проблем Умеет: Использовать основные понятия линейной алгебры и аналитической геометрии в профессиональной деятельности Имеет практический опыт: Применения методов линейной алгебры и аналитической геометрии для решения типовых задач

#### 4. Объём и виды учебной работы

Общая трудоемкость дисциплины составляет 4 з.е., 144 ч., 74,5 ч. контактной работы

Вид учебной работы	Всего часов	Распределение по семестрам в часах	
		Номер семестра	
		4	
Общая трудоёмкость дисциплины	144	144	
<i>Аудиторные занятия:</i>	64	64	
Лекции (Л)	32	32	
Практические занятия, семинары и (или) другие виды аудиторных занятий (ПЗ)	16	16	
Лабораторные работы (ЛР)	16	16	
<i>Самостоятельная работа (СРС)</i>	69,5	69,5	
подготовка к экзамену	30	30	
подготовка к контрольным работам по разделам	14,5	14,5	
подготовка и защита отчетов по лабораторным работам	25	25	
Консультации и промежуточная аттестация	10,5	10,5	
Вид контроля (зачет, диф.зачет, экзамен)	-	экзамен	

#### 5. Содержание дисциплины

№ раздела	Наименование разделов дисциплины	Объем аудиторных занятий по видам в часах			
		Всего	Л	ПЗ	ЛР
1	Электрические цепи	32	10	12	10
2	Электрические машины и устройства	28	20	4	4
3	Электроника	4	2	0	2

##### 5.1. Лекции

№ лекции	№ раздела	Наименование или краткое содержание лекционного занятия	Кол-во часов
----------	-----------	---	--------------

1	1	Основные понятия. Условное графическое обозначение элементов электрических схем. Положительное направление тока, напряжения, ЭДС. Режимы работы электрической цепи. Законы Кирхгофа. Закон Ома.	2
2	1	Основные параметры, характеризующие синусоидальную величину. Получение синусоидальной ЭДС. Действующее значение синусоидального тока и напряжения. Представление синусоидальных величин на комплексной плоскости. Цепь синусоидального тока с резистивным элементом. Векторная диаграмма. Закон Ома для действующих значений и комплексов действующих значений тока и напряжения. Реактивное индуктивное сопротивление. Мгновенная, средняя и реактивная мощности цепи. Физические процессы в цепи с индуктивным элементом. Цепь синусоидального тока с ёмкостным элементом. Векторная диаграмма. Закон Ома. Реактивное ёмкостное сопротивление. Мгновенная, средняя и реактивная мощность цепи. Физические процессы в цепи с ёмкостным элементом. Цепь синусоидального тока с последовательным соединением. R, L, C. Векторная диаграмма. Треугольники напряжения, сопротивления, мощности. Активное, реактивное и полное сопротивление цепи. Активная, реактивная и полная мощность цепи.	2
3	1	Расчёт цепи символическим методом. Расчёт цепи синусоидального тока с последовательным соединением потребителей. Векторная диаграмма. Сопротивление цепи. Мощность цепи. Примеры расчёта. Цепь синусоидального тока с параллельным соединением R, L, C. Векторная диаграмма. Треугольник тока. Мощность цепи. Расчёт цепи синусоидального тока с параллельным соединением потребителей. Активная и реактивная составляющие тока. Мощность цепи. Примеры расчёта цепи с параллельным соединением потребителей. Коэффициент мощности, его экономическое значение и способы повышения. Расчёт сложной цепи синусоидального тока символическим методом. Примеры расчёта.	2
4,5	1	Получение трёхфазной ЭДС. Достоинства. Соединение обмоток генератора по схеме «звезда». Условные положительные направления. Соединение потребителя по схеме «звезда». Фазные и линейные токи и напряжения потребителя. Расчёт цепи при симметричной нагрузке. Расчёт четырёхпроводной трёхфазной цепи при несимметричной нагрузке. Назначение нейтрального провода. Векторная диаграмма. Примеры расчёта цепи. Соединение приёмника по схеме «треугольник». Фазные и линейные токи и напряжения приёмника. Симметричный и несимметричный режимы работы. Векторные диаграммы. Мощность трёхфазной цепи и ее измерение. Заземление в трехфазных цепях.	4
6,7	2	Трансформаторы Назначение и область применения трансформаторов. Классификация по назначению. Устройство и принцип действия трансформатора. Условное графическое обозначение. Основные понятия. Режимы работы, коэффициент трансформации. Режим нагрузки трансформатора. Уравнения электрического равновесия и магнитодвижущей силы. Зависимость тока в первичной обмотке от режима работы. Внешняя характеристика, векторная диаграмма. Определение потерь в трансформаторе. КПД и его зависимость от нагрузки. Трёхфазные трансформаторы. Измерительные трансформаторы. Автотрансформаторы.	4
8,9	2	Машины постоянного тока Область применения, устройство. Работа в режиме генератора и двигателя. Уравнение электрического равновесия. ЭДС и электромагнитный момент машин постоянного тока. Магнитное поле машины постоянного тока, способы возбуждения. Генератор постоянного тока с независимым возбуждением. Принцип действия, внешние характеристики, область применения. Генератор постоянного тока с параллельным возбуждением: принцип действия, внешняя характеристика	4
10,11	2	Двигатель постоянного тока с независимым возбуждением, область	4

		применения, принцип действия, механическая характеристика, особенности механической характеристики. Реверс. Пуск в ход двигателей постоянного тока: прямое включение, реостатный пуск, пуск при пониженном напряжении. Понятие о тормозных режимах. Регулирование скорости вращения двигателей постоянного тока. Достоинства, недостатки каждого способа	
12,13	2	Асинхронные машины Области применения асинхронных машин. Устройство трёхфазной асинхронной машины. Получение вращающегося магнитного поля. Скорость и направление вращения магнитного поля. Принцип действия трёхфазного асинхронного двигателя. Влияние нагрузки на скорость вращения ротора. Скольжение. Процессы в статоре и роторе асинхронной машины. Уравнение электрического равновесия для обмотки статора. Зависимость частоты. ЭДС и тока от скольжения	4
14,15	2	Электромагнитный момент асинхронного двигателя и его зависимость от скольжения. Критический, пусковой и номинальный моменты. Критическое скольжение, зависимость критического момента и критического скольжения от активного сопротивления ротора. Перегрузочная способность асинхронного двигателя. Особенности пуска асинхронного двигателя. Способы пуска. Способы регулирования скорости вращения асинхронного двигателя. Способы торможения асинхронного двигателя.	4
16	3	Общие сведения о полупроводниках Физические основы проводимости полупроводников. Свойства р-п перехода. Элементная база электронных схем: полупроводниковые диоды, биполярные и полевые транзисторы, тиристоры, резисторы, конденсаторы, индуктивности. Оптоэлектронные приборы. Выпрямители Однофазные однополупериодные и двухполупериодные схемы выпрямления. Однополупериодная схема выпрямления: временные диаграммы, основные параметры и характеристики. Двухполупериодные схемы выпрямления: мостовая и схема со средней точкой. Временные диаграммы, основные параметры и характеристики.	2

## 5.2. Практические занятия, семинары

№ занятия	№ раздела	Наименование или краткое содержание практического занятия, семинара	Кол-во часов
1	1	Методики расчета цепей постоянного тока	2
2	1	Контрольная работа по расчету цепей постоянного тока	2
3	1	Методики расчета цепей переменного однофазного тока	2
4	1	Контрольная работа по расчету цепей переменного однофазного тока	2
5	1	Методики расчета цепей переменного трехфазного тока	2
6	1	Контрольная работа по расчету цепей трехфазного тока	2
7	2	Расчет режимов работы однофазного трансформатора	2
8	2	Контрольная работа по расчету режимов работы однофазного трансформатора	2

## 5.3. Лабораторные работы

№ занятия	№ раздела	Наименование или краткое содержание лабораторной работы	Кол-во часов
1	1	Линейные электрические цепи постоянного тока.	2
2	1	Экспериментальное определение параметров элементов цепей переменного	2

		тока	
3	1	Линейная разветвленная электрическая цепь однофазного синусоидального тока	2
4,5	1	Трехфазная электрическая цепь при соединении потребителей "звезда"	4
6	2	Исследование трансформаторов	2
7	2	Исследование трехфазного асинхронного двигателя	2
8	3	Исследование однофазных выпрямителей	2

#### 5.4. Самостоятельная работа студента

Выполнение СРС			
Подвид СРС	Список литературы (с указанием разделов, глав, страниц) / ссылка на ресурс	Семестр	Кол-во часов
подготовка к экзамену	основная литература [1] глава 1,2,3,9,10,13,14	4	30
подготовка к контрольным работам по разделам	основная литература [1] глава 1,2,3,9,10,13,14	4	14,5
подготовка и защита отчетов по лабораторным работам	метод пособия для СРС [1] стр 28-49; [2] стр 38-55,, стр 38-55; [3] стр 21-26,52-59,68-71.	4	25

#### 6. Фонд оценочных средств для проведения текущего контроля успеваемости, промежуточной аттестации

Контроль качества освоения образовательной программы осуществляется в соответствии с Положением о балльно-рейтинговой системе оценивания результатов учебной деятельности обучающихся.

##### 6.1. Контрольные мероприятия (КМ)

№ КМ	Се-местр	Вид контроля	Название контрольного мероприятия	Вес	Макс. балл	Порядок начисления баллов	Учитывается в ПА
1	4	Текущий контроль	Выполнение и защита лабораторной работы "Линейные электрические цепи постоянного тока"	1	5	В качестве форм текущего контроля знаний студентов используются отчеты по лабораторным работам. К выполнению экспериментальной части лабораторной работы допускаются студенты, выполнившие предварительный расчет для лабораторной работы. Защита лабораторной работы осуществляется индивидуально. Студентом предоставляется оформленный отчет. Оценивается качество оформления, правильность выводов. При оценивании результатов мероприятия используется балльно-рейтинговая система оценивания результатов учебной деятельности	экзамен



						<p>обучающихся (утверждена приказом ректора от 24.05.2019 г. № 179)</p> <p>Общий балл при оценке складывается из следующих показателей (за каждую лабораторную работу):</p> <ul style="list-style-type: none"> <li>- приведены методики оценки технологических параметров – 1 балл</li> <li>- выводы логичны и обоснованы – 1 балл</li> <li>- оформление работы соответствует требованиям – 1 балл</li> <li>- правильные ответы на вопросы – 1 балл</li> <li>- расчетная и графическая части выполнены верно – 1 балл</li> </ul>	
2	4	Текущий контроль	<p>Выполнение и защита лабораторной работы</p> <p>"Экспериментальное определение параметров элементов цепей переменного тока"</p>	1	5	<p>В качестве форм текущего контроля знаний студентов используются отчеты по лабораторным работам. К выполнению экспериментальной части лабораторной работы допускаются студенты, выполнившие предварительный расчет для лабораторной работы. Защита лабораторной работы осуществляется индивидуально. Студентом предоставляется оформленный отчет. Оценивается качество оформления, правильность выводов. При оценивании результатов мероприятия используется балльно-рейтинговая система оценивания результатов учебной деятельности обучающихся (утверждена приказом ректора от 24.05.2019 г. № 179)</p> <p>Общий балл при оценке складывается из следующих показателей (за каждую лабораторную работу):</p> <ul style="list-style-type: none"> <li>- приведены методики оценки технологических параметров – 1 балл</li> <li>- выводы логичны и обоснованы – 1 балл</li> <li>- оформление работы соответствует требованиям – 1 балл</li> <li>- правильные ответы на вопросы – 1 балл</li> <li>- расчетная и графическая части выполнены верно – 1 балл</li> </ul>	экзамен
3	4	Текущий контроль	<p>Выполнение и защита лабораторной</p>	1	5	<p>В качестве форм текущего контроля знаний студентов используются</p>	экзамен

			работы "Линейная разветвленная электрическая цепь однофазного синусоидального тока "		<p>отчеты по лабораторным работам. К выполнению экспериментальной части лабораторной работы допускаются студенты, выполнившие предварительный расчет для лабораторной работы. Защита лабораторной работы осуществляется индивидуально. Студентом предоставляется оформленный отчет. Оценивается качество оформления, правильность выводов. При оценивании результатов мероприятия используется балльно-рейтинговая система оценивания результатов учебной деятельности обучающихся (утверждена приказом ректора от 24.05.2019 г. № 179)</p> <p>Общий балл при оценке складывается из следующих показателей (за каждую лабораторную работу):</p> <ul style="list-style-type: none"> <li>- приведены методики оценки технологических параметров – 1 балл</li> <li>- выводы логичны и обоснованы – 1 балл</li> <li>- оформление работы соответствует требованиям – 1 балл</li> <li>- правильный ответ на коллоквиум – 1 балл</li> <li>- расчетная и графическая части выполнены верно – 1 балл</li> </ul>		
4	4	Текущий контроль	Выполнение и защита лабораторной работы "Трехфазная электрическая цепь при соединении потребителей "звезда""	1	5	<p>В качестве форм текущего контроля знаний студентов используются отчеты по лабораторным работам. К выполнению экспериментальной части лабораторной работы допускаются студенты, выполнившие предварительный расчет для лабораторной работы. Защита лабораторной работы осуществляется индивидуально. Студентом предоставляется оформленный отчет. Оценивается качество оформления, правильность выводов. При оценивании результатов мероприятия используется балльно-рейтинговая система оценивания результатов учебной деятельности обучающихся (утверждена приказом ректора от 24.05.2019 г. № 179)</p> <p>Общий балл при оценке</p>	экзамен

						<p>складывается из следующих показателей (за каждую лабораторную работу):</p> <ul style="list-style-type: none"> <li>- приведены методики оценки технологических параметров – 1 балл</li> <li>- выводы логичны и обоснованы – 1 балл</li> <li>- оформление работы соответствует требованиям – 1 балл</li> <li>- правильный ответ на коллоквиум – 1 балл</li> <li>- расчетная и графическая части выполнены верно – 1 балл</li> </ul>	
5	4	Текущий контроль	<p>Выполнение и защита лабораторной работы "Исследование однофазного трансформатора"</p>	1	5	<p>В качестве форм текущего контроля знаний студентов используются отчеты по лабораторным работам. К выполнению экспериментальной части лабораторной работы допускаются студенты, выполнившие предварительный расчет для лабораторной работы. Защита лабораторной работы осуществляется индивидуально. Студентом предоставляется оформленный отчет. Оценивается качество оформления, правильность выводов. При оценивании результатов мероприятия используется балльно-рейтинговая система оценивания результатов учебной деятельности обучающихся (утверждена приказом ректора от 24.05.2019 г. № 179)</p> <p>Общий балл при оценке складывается из следующих показателей (за каждую лабораторную работу):</p> <ul style="list-style-type: none"> <li>- приведены методики оценки технологических параметров – 1 балл</li> <li>- выводы логичны и обоснованы – 1 балл</li> <li>- оформление работы соответствует требованиям – 1 балл</li> <li>- правильный ответ на коллоквиум – 1 балл</li> <li>- расчетная и графическая части выполнены верно – 1 балл</li> </ul>	экзамен
6	4	Текущий контроль	<p>Выполнение и защита лабораторной работы "Исследование трехфазного асинхронного"</p>	1	5	<p>В качестве форм текущего контроля знаний студентов используются отчеты по лабораторным работам. К выполнению экспериментальной части лабораторной работы допускаются студенты,</p>	экзамен

			двигателя"			<p>выполнившие предварительный расчет для лабораторной работы. Защита лабораторной работы осуществляется индивидуально. Студентом предоставляется оформленный отчет. Оценивается качество оформления, правильность выводов. При оценивании результатов мероприятия используется балльно-рейтинговая система оценивания результатов учебной деятельности обучающихся (утверждена приказом ректора от 24.05.2019 г. № 179)</p> <p>Общий балл при оценке складывается из следующих показателей (за каждую лабораторную работу):</p> <ul style="list-style-type: none"> <li>- приведены методики оценки технологических параметров – 1 балл</li> <li>- выводы логичны и обоснованы – 1 балл</li> <li>- оформление работы соответствует требованиям – 1 балл</li> <li>- правильные ответы на вопросы – 1 балл</li> <li>- расчетная и графическая части выполнены верно – 1 балл</li> </ul>	
7	4	Текущий контроль	Выполнение и защита лабораторной работы "Исследование однофазных выпрямителей"	1	5	<p>В качестве форм текущего контроля знаний студентов используются отчеты по лабораторным работам. К выполнению экспериментальной части лабораторной работы допускаются студенты, выполнившие предварительный расчет для лабораторной работы. Защита лабораторной работы осуществляется индивидуально. Студентом предоставляется оформленный отчет. Оценивается качество оформления, правильность выводов. При оценивании результатов мероприятия используется балльно-рейтинговая система оценивания результатов учебной деятельности обучающихся (утверждена приказом ректора от 24.05.2019 г. № 179)</p> <p>Общий балл при оценке складывается из следующих показателей (за каждую лабораторную работу):</p> <ul style="list-style-type: none"> <li>- приведены методики оценки</li> </ul>	экзамен

					<p>технологических параметров – 1 балл</p> <p>- выводы логичны и обоснованы – 1 балл</p> <p>- оформление работы соответствует требованиям – 1 балл</p> <p>- правильные ответы на вопросы – 1 балл</p> <p>- расчетная и графическая части выполнены верно – 1 балл</p>		
8	4	Текущий контроль	Контрольная работа "Цепи постоянного тока"	2	5	<p>Работа выполняется письменно на последнем практическом занятии изучаемой темы. В контрольной работе три задачи. Максимальное количество баллов-5. Весовой коэффициент мероприятия - 2. При оценивании результатов мероприятия используется балльно-рейтинговая система оценивания результатов учебной деятельности обучающихся (утверждена приказом ректора от 24.05.2019 г. № 179)</p> <p>5 баллов – по всем трем задачам верно записаны все исходные формулы, проведены необходимые математические преобразования, получен правильный ответ;</p> <p>4 балла – по всем трем задачам верно записаны все исходные формулы, по двум из трех задач проведены необходимые математические преобразования, получен правильный ответ, по одной из трех задач проведены необходимые математические преобразования с небольшой погрешностью, получен неправильный ответ;</p> <p>3 балла - по всем трем задачам верно записаны все исходные формулы, по одной из трех задач проведены необходимые математические преобразования, получен правильный ответ, по двум из трех задач проведены необходимые математические преобразования с небольшой погрешностью, получен неправильный ответ;</p> <p>2 балла - по двум из трех задач правильно записаны исходные формулы (задача решена частично);</p> <p>1 балл - по одной из трех задач правильно записаны исходные формулы (задача решена частично);</p>	экзамен

						0 баллов - по всем трем задачам в одной или более исходных формулах допущены ошибки.	
9	4	Текущий контроль	Контрольная работа по теме "Однофазные цепи синусоидального тока"	2	5	<p>Работа выполняется письменно на последнем практическом занятии изучаемой темы. В контрольной работе три задачи. Максимальное количество баллов-5. Весовой коэффициент мероприятия - 2. При оценивании результатов мероприятия используется балльно-рейтинговая система оценивания результатов учебной деятельности обучающихся (утверждена приказом ректора от 24.05.2019 г. № 179)</p> <p>5 баллов – по всем трем задачам верно записаны все исходные формулы, проведены необходимые математические преобразования, получен правильный ответ;</p> <p>4 балла – по всем трем задачам верно записаны все исходные формулы, по двум из трех задач проведены необходимые математические преобразования, получен правильный ответ, по одной из трех задач проведены необходимые математические преобразования с небольшой погрешностью, получен неправильный ответ;</p> <p>3 балла - по всем трем задачам верно записаны все исходные формулы, по одной из трех задач проведены необходимые математические преобразования, получен правильный ответ, по двум из трех задач проведены необходимые математические преобразования с небольшой погрешностью, получен неправильный ответ;</p> <p>2 балла - по двум из трех задач правильно записаны исходные формулы (задача решена частично);</p> <p>1 балл - по одной из трех задач правильно записаны исходные формулы (задача решена частично);</p> <p>0 баллов - по всем трем задачам в одной или более исходных формулах допущены ошибки.</p>	экзамен
10	4	Текущий контроль	Контрольная работа "Трехфазные цепи синусоидального тока"	2	5	<p>Работа выполняется письменно на последнем практическом занятии изучаемой темы. В контрольной работе три задачи. Максимальное</p>	экзамен

					<p>количество баллов-5. Весовой коэффициент мероприятия - 2. При оценивании результатов мероприятия используется балльно-рейтинговая система оценивания результатов учебной деятельности обучающихся (утверждена приказом ректора от 24.05.2019 г. № 179)</p> <p>5 баллов – по всем трем задачам верно записаны все исходные формулы, проведены необходимые математические преобразования, получен правильный ответ;</p> <p>4 балла – по всем трем задачам верно записаны все исходные формулы, по двум из трех задач проведены необходимые математические преобразования, получен правильный ответ, по одной из трех задач проведены необходимые математические преобразования с небольшой погрешностью, получен неправильный ответ;</p> <p>3 балла - по всем трем задачам верно записаны все исходные формулы, по одной из трех задач проведены необходимые математические преобразования, получен правильный ответ, по двум из трех задач проведены необходимые математические преобразования с небольшой погрешностью, получен неправильный ответ;</p> <p>2 балла - по двум из трех задач правильно записаны исходные формулы (задача решена частично);</p> <p>1 балл - по одной из трех задач правильно записаны исходные формулы (задача решена частично);</p> <p>0 баллов - по всем трем задачам в одной или более исходных формулах допущены ошибки.</p>		
11	4	Текущий контроль	Контрольная работа "Трансформаторы"	2	5	<p>Работа выполняется письменно на последнем практическом занятии изучаемой темы. В контрольной работе три задачи. Максимальное количество баллов-5. Весовой коэффициент мероприятия - 2. При оценивании результатов мероприятия используется балльно-рейтинговая система оценивания результатов учебной деятельности обучающихся (утверждена</p>	экзамен

					<p>приказом ректора от 24.05.2019 г. № 179)</p> <p>5 баллов – по всем трем задачам верно записаны все исходные формулы, проведены необходимые математические преобразования, получен правильный ответ;</p> <p>4 балла – по всем трем задачам верно записаны все исходные формулы, по двум из трех задач проведены необходимые математические преобразования, получен правильный ответ, по одной из трех задач проведены необходимые математические преобразования с небольшой погрешностью, получен неправильный ответ;</p> <p>3 балла - по всем трем задачам верно записаны все исходные формулы, по одной из трех задач проведены необходимые математические преобразования, получен правильный ответ, по двум из трех задач проведены необходимые математические преобразования с небольшой погрешностью, получен неправильный ответ;</p> <p>2 балла - по двум из трех задач правильно записаны исходные формулы (задача решена частично);</p> <p>1 балл - по одной из трех задач правильно записаны исходные формулы (задача решена частично);</p> <p>0 баллов - по всем трем задачам в одной или более исходных формулах допущены ошибки.</p>		
12	4	Промежуточная аттестация	Экзамен	-	15	<p>К экзамену допускаются студенты, выполнившие и защитившие все лабораторные работы, сдавшие текущие контрольные работы. Экзамен проводится в устной форме. В аудитории, где проводится экзамен, одновременно присутствует не более 10-15 человек. Каждому студенту выдается билет, в котором присутствует два теоретических вопроса и одна задача из любого раздела. При неправильном ответе студенту могут быть заданы уточняющие или новые вопросы по той же теме. Тема считается освоенной, если студент смог ответить на 65% вопроса, заданного</p>	экзамен



					<p>по данной теме.</p> <p>Максимальное количество баллов за экзамен -15. Максимальный балл за одно задание - 5</p> <p>5 баллов - полный, развернутый ответ на поставленный вопрос, показана совокупность осознанных знаний по дисциплине, доказательно раскрыты основные положения вопросов; в ответе прослеживается четкая структура, логическая последовательность, отражающая сущность раскрываемых понятий, теорий, явлений. Знание по предмету демонстрируется на фоне понимания его в системе данной науки и междисциплинарных связей. Ответ изложен литературным языком с использованием современной терминологии. Могут быть допущены недочеты в определении понятий, исправленные студентом самостоятельно в процессе ответа.</p> <p>4 балла - полный, развернутый ответ на поставленный вопрос, показано умение выделить существенные и несущественные признаки, причинно-следственные связи. Ответ четко структурирован, логичен, изложен литературным языком с использованием современной терминологии. Могут быть допущены 2-3 неточности или незначительные ошибки, исправленные студентом с помощью преподавателя.</p> <p>3 балла - недостаточно полный и недостаточно развернутый ответ. Логика и последовательность изложения имеют нарушения. Допущены ошибки в раскрытии понятий, употреблении терминов. Студент не способен самостоятельно выделить существенные и несущественные признаки и причинно-следственные связи. В ответе отсутствуют выводы. Умение раскрыть значение обобщенных знаний не показано. Речевое оформление требует поправок, коррекции.</p> <p>2 балла – ответ, представляющий собой разрозненные знания с существенными ошибками по</p>	
--	--	--	--	--	---	--





в) отечественные и зарубежные журналы по дисциплине, имеющиеся в библиотеке:

1. Вестник Московского энергетического института : теорет. и науч.-практ. журн. / Моск. энергет. ин-т Выходные данные М. : Издательство МЭИ , 1994-
2. Вестник Южно-Уральского государственного университета. Серия: Энергетика / Юж.-Урал. гос. ун-т; ЮУрГУ Выходные данные Челябинск : Издательство ЮУрГУ , 2001- URL <http://vestnik.susu.ac.ru/>
3. Известия высших учебных заведений. Электромеханика : науч.-техн. журн. / М-во обр. и науки Рос. Федерации, Южно-Рос. гос. техн.ун-т (Новочеркас. политехн. ин-т) Выходные данные Новочеркасск , 1958-
4. Электротехника : науч.-техн. журн. - коллективный член Акад. электротехн. наук Рос. Федерации / Глав. упр. по развитию электротехн. промышленности ком. Рос. Федерации, Ассоц. инженеров силовой техники, Ассоц. "Автоматизированный электропривод", НТА "Прогрессэлектро" Выходные данные М. , 1996-

г) методические указания для студентов по освоению дисциплины:

1. Коголь, И. М. Электротехника: учеб. пособие к практ. занятиям / И. М. Коголь, Г. П. Дубовицкий. — Челябинск, 2009.
2. Электротехника. Контролирующие программы: программир. учеб. пособие / И. М. Коголь и др. — Челябинск : Издательский Центр ЮУрГУ, 2010 — 162 с.
3. Электрические машины Ч. 1: учеб. пособие к лаб. работам / Г. П. Дубовицкий и др. — Челябинск: Издательский Центр ЮУрГУ, 2015. — 72 с.
4. Электрические цепи: учеб. пособие к лаб. работам / В. Н. Бородянко и др. — Челябинск: Издательский Центр ЮУрГУ, 2015 — 97 с.

из них: учебно-методическое обеспечение самостоятельной работы студента:

1. Электрические машины Ч. 1: учеб. пособие к лаб. работам / Г. П. Дубовицкий и др. — Челябинск: Издательский Центр ЮУрГУ, 2015. — 72 с.
2. Электрические цепи: учеб. пособие к лаб. работам / В. Н. Бородянко и др. — Челябинск: Издательский Центр ЮУрГУ, 2015 — 97 с.

### Электронная учебно-методическая документация

№	Вид литературы	Наименование ресурса в электронной форме	Библиографическое описание
1	Методические пособия для самостоятельной работы студента	Учебно-методические материалы кафедры	Электрические машины [Текст] Ч. 2 : учеб. пособие к лаб. работам для студентов неэлектр. специальностей / Г. П. Дубовицкий и др.; под ред. В. А. Яковлева ; Юж.-Урал. гос. ун-т, Каф. Электротехника и возобновляемые источники энергии ; ЮУрГУ <a href="http://www.lib.susu.ac.ru/ftd?base=SUSU_METHOD&amp;key=000551658">http://www.lib.susu.ac.ru/ftd?base=SUSU_METHOD&amp;key=000551658</a>
2	Методические пособия для самостоятельной работы студента	Электронный каталог ЮУрГУ	Электрические цепи переменного тока: учеб. пособие к лаб. работам / А. А. Бакин и др.; под ред. В. А. Яковлева. — Челябинск: Издательский Центр ЮУрГУ, 2015. — 62 с. <a href="http://www.lib.susu.ac.ru/ftd?base=SUSU_METHOD&amp;key=000531589">http://www.lib.susu.ac.ru/ftd?base=SUSU_METHOD&amp;key=000531589</a>
3	Основная	Электронно-	Белов, Н.В. Электротехника и основы электроники. [Электронный

	литература	библиотечная система издательства Лань	ресурс] / Н.В. Белов, Ю.С. Волков. — Электрон. дан. — СПб. : Лань, 2012. — 432 с. — Режим доступа: <a href="http://e.lanbook.com/book/3553">http://e.lanbook.com/book/3553</a> — Загл. с экрана.
4	Основная литература	Электронно-библиотечная система издательства Лань	Иванов, И.И. Электротехника и основы электроники. [Электронный ресурс] / И.И. Иванов, Г.И. Соловьев, В.Я. Фролов. — Электрон. дан. — СПб. : Лань, 2016. — 736 с. — Режим доступа: <a href="http://e.lanbook.com/book/71749">http://e.lanbook.com/book/71749</a> — Загл. с экрана.
5	Дополнительная литература	Электронно-библиотечная система издательства Лань	Бутырин, П.А. Основы электротехники. [Электронный ресурс] / П.А. Бутырин, О.В. Толчеев, Ф.Н. Шакирзянов. — Электрон. дан. — М. : Издательский дом МЭИ, 2014. — 360 с. — Режим доступа: <a href="http://e.lanbook.com/book/72259">http://e.lanbook.com/book/72259</a> — Загл. с экрана.
6	Дополнительная литература	Электронно-библиотечная система издательства Лань	Наумкина, Л.Г. Электротехника и электроника (раздел Электроника). Ч.1. Полупроводниковые приборы и физические основы их работы. [Электронный ресурс] — Электрон. дан. — М. : Горная книга, 2005. — 90 с. — Режим доступа: <a href="http://e.lanbook.com/book/3503">http://e.lanbook.com/book/3503</a> — Загл. с экрана.

Перечень используемого программного обеспечения:

Нет

Перечень используемых профессиональных баз данных и информационных справочных систем:

Нет

## 8. Материально-техническое обеспечение дисциплины

Вид занятий	№ ауд.	Основное оборудование, стенды, макеты, компьютерная техника, предустановленное программное обеспечение, используемое для различных видов занятий
Лекции	434 (3б)	мультимедиа техника
Практические занятия и семинары	438 (3б)	макеты , плакаты
Лабораторные занятия	433 (3б)	стенды для проведения лабораторных работ