


УТВЕРЖДАЮ:  
Руководитель направления



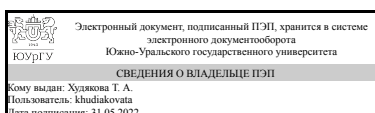
А. В. Карпушкина

## РАБОЧАЯ ПРОГРАММА

дисциплины ФД.02 Разработка сайтов и Web страниц  
для направления 38.03.01 Экономика  
уровень Бакалавриат  
форма обучения очно-заочная  
кафедра-разработчик Цифровая экономика и информационные технологии

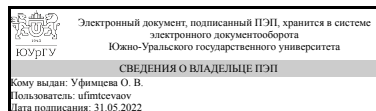
Рабочая программа составлена в соответствии с ФГОС ВО по направлению подготовки 38.03.01 Экономика, утверждённым приказом Минобрнауки от 12.08.2020 № 954

Зав.кафедрой разработчика,  
Д.ЭКОН.Н., доц.



Т. А. Худякова

Разработчик программы,  
старший преподаватель



О. В. Уфимцева

## 1. Цели и задачи дисциплины

Целью дисциплины является формирование у студентов способности эффективного применения, защиты и разработки веб-ресурсов. Задачи дисциплины: знать: - роль и место веб-ресурсов в деятельности специалистов экономического профиля; - возможности веб-ресурсов для повышения эффективности деятельности специалистов экономического профиля; - методы защиты веб-ресурсов от угроз безопасности уметь: - разрабатывать веб-ресурсы для повышения эффективности деятельности специалистов экономического профиля - защищать веб-ресурсы от угроз безопасности

## Краткое содержание дисциплины

Курс предназначен для изучения технологий эффективного применения, защиты и разработки веб-ресурсов и включает разделы: 1. Основы и возможности веб-ресурсов для повышения эффективности деятельности специалистов экономического профиля; 2. Методы разработки и защиты веб-ресурсов от угроз безопасности.

## 2. Компетенции обучающегося, формируемые в результате освоения дисциплины

Планируемые результаты освоения ОП ВО (компетенции)	Планируемые результаты обучения по дисциплине
ОПК-6 Способен понимать принципы работы современных информационных технологий и использовать их для решения задач профессиональной деятельности	Знает: - основы функционирования Web-приложений, архитектуру приложений; - основы протоколов http и https, ftp, imap, pop3; - основные браузеры и их особенности; - работу браузеров в режиме проектирования и отладки; - основы языка разметки HTML, CSS и языков программирования PHP, Javascript Умеет: - создавать HTML-документы для реализации простейших миниприложений с обратной связью; - создавать целевые страницы для решения разнообразных задач взаимодействия с клиентами Имеет практический опыт: - владения инструментальными средствами для разработки Web-приложений, локальными эмуляторами хоста, методами разработки Web-приложений

## 3. Место дисциплины в структуре ОП ВО

Перечень предшествующих дисциплин, видов работ учебного плана	Перечень последующих дисциплин, видов работ
ФД.01 Управление информационными ресурсами	1.О.21 Информационные технологии в профессиональной деятельности

Требования к «входным» знаниям, умениям, навыкам студента, необходимым при освоении данной дисциплины и приобретенным в результате освоения предшествующих дисциплин:

Дисциплина	Требования
ФД.01 Управление информационными ресурсами	Знает: - понятие информационных ресурсов;- состав и структуру информационных ресурсов России и мировых информационных ресурсов;- принципы управления информационными ресурсами;- возможности использования информационных технологий для управления информационными ресурсами Умеет: - классифицировать информационные ресурсы;- использовать информационные системы для управления информационными ресурсами Имеет практический опыт: - использования информационных ресурсов для решения профессиональных задач;- управления информационными ресурсами

#### 4. Объём и виды учебной работы

Общая трудоемкость дисциплины составляет 2 з.е., 72 ч., 36,25 ч. контактной работы

Вид учебной работы	Всего часов	Распределение по семестрам в часах	
		Номер семестра	
		5	
Общая трудоёмкость дисциплины	72	72	
<i>Аудиторные занятия:</i>	32	32	
Лекции (Л)	16	16	
Практические занятия, семинары и (или) другие виды аудиторных занятий (ПЗ)	16	16	
Лабораторные работы (ЛР)	0	0	
<i>Самостоятельная работа (СРС)</i>	35,75	35,75	
Подготовка к зачету	18	18	
Подготовка к практическим занятиям	17,75	17,75	
Консультации и промежуточная аттестация	4,25	4,25	
Вид контроля (зачет, диф.зачет, экзамен)	-		зачет

#### 5. Содержание дисциплины

№ раздела	Наименование разделов дисциплины	Объем аудиторных занятий по видам в часах			
		Всего	Л	ПЗ	ЛР
1	Основы и возможности веб-ресурсов для повышения эффективности деятельности специалистов экономического профиля	4	4	0	0
2	Методы разработки и защиты веб-ресурсов от угроз безопасности	28	12	16	0

##### 5.1. Лекции

№	№	Наименование или краткое содержание лекционного занятия	Кол-
---	---	---	------

лекции	раздела		во часов
1	1	Возможности веб-ресурсов для повышения эффективности деятельности специалистов экономического профиля. Цели, задачи, формируемые компетенции, предмет и структура курса. Роль веб-технологий в профессиональной деятельности специалиста экономического профиля. Электронный дневник: актуальность, резоны, задачи	2
2	1	Основы веб-ресурсов. Понятие, история развития, устройство и классификация, технологии отображения, типы макетов, веб-разработка, дизайн. верстка, программирование	2
3	2	Методы защиты веб-ресурсов от угроз безопасности. Использование надёжных паролей. Обеспечение безопасности компьютера. Своевременное обновление программного обеспечения. Эффективное распределение прав доступа. Использование двухфакторной аутентификации.	2
4	2	Защита формы входа от перебора. Использование защиты на уровне веб-сервера. Запрет редактирования файлов в админ-панели. Использование дополнительных инструментов защиты	2
5	2	Создание HTML-страниц. Шрифт. Атрибуты тэгов. Списки. Линии. Форматирование. Гиперссылки. Изображения. Таблицы	2
6	2	Система управления контентом Wix.com. Категории шаблонов и инструменты создания веб-ресурсов. Пример создания сайта на основе шаблона из категории "Бизнес и услуги"	2
7	2	Разработка веб-ресурсов на основе Wordpress. Установка. Подбор темы и тестирование. Организация контента: рубрики, страницы и записи. Управление записями	2
8	2	Перспективные направления разработки. веб-ресурсов.	2

## 5.2. Практические занятия, семинары

№ занятия	№ раздела	Наименование или краткое содержание практического занятия, семинара	Кол-во часов
1	2	Создание HTML-страниц. Шрифт. Атрибуты тэгов. Списки. Линии. Форматирование. Гиперссылки. Изображения. Таблицы. Разработка личного сайта	2
2	2	Создание HTML-страниц. Шрифт. Атрибуты тэгов. Списки. Линии. Форматирование. Гиперссылки. Изображения. Таблицы. Разработка личного сайта	2
3	2	Изучение системы управления контентом Wix.com, категорий шаблонов и инструментов для создания веб-ресурсов. Создание сайтов на основе шаблонов из категорий "Бизнес и услуги" и "Интернет магазин"	2
4	2	Изучение системы управления контентом Wix.com, категорий шаблонов и инструментов для создания веб-ресурсов. Создание сайтов на основе шаблонов из категорий "Бизнес и услуги" и "Интернет магазин"	2
5	2	Разработка веб-ресурсов на основе Wordpress. Установка. Подбор темы и тестирование.	2
6	2	Разработка веб-ресурсов на основе Wordpress. Установка. Подбор темы и тестирование.	2
7	2	Разработка веб-ресурсов на основе Wordpress. Организация контента: рубрики, страницы и записи. Управление записями	2
8	2	Разработка веб-ресурсов на основе Wordpress. Организация контента: рубрики, страницы и записи. Управление записями	2

### 5.3. Лабораторные работы

Не предусмотрены

### 5.4. Самостоятельная работа студента

Выполнение СРС			
Подвид СРС	Список литературы (с указанием разделов, глав, страниц) / ссылка на ресурс	Семестр	Кол-во часов
Подготовка к зачету	1. ПРАКТИКУМ ПО ВЕБ-ПРОГРАММИРОВАНИЮ. УПРАЖНЕНИЯ И ПРАКТИЧЕСКИЕ ЗАДАНИЯ Бессонов Л.В. Учебное-методическое пособие для студентов, обучающихся по направлению подготовки бакалаврита 09.03.03 «Прикладная информатика» / Саратов, 2016., с. 5-34 2. Практикум по применению информационных технологий в экономике: учебное пособие / С.А. Богатенков, О.П. Габбасова – Челябинск: Издательский центр ЮУрГУ, 2020. – 150 с., с.13-54	5	18
Подготовка к практическим занятиям	1. ПРАКТИКУМ ПО ВЕБ-ПРОГРАММИРОВАНИЮ. УПРАЖНЕНИЯ И ПРАКТИЧЕСКИЕ ЗАДАНИЯ Бессонов Л.В. Учебное-методическое пособие для студентов, обучающихся по направлению подготовки бакалаврита 09.03.03 «Прикладная информатика» / Саратов, 2016., с. 37-89 2. Практикум по применению информационных технологий в экономике: учебное пособие / С.А. Богатенков, О.П. Габбасова – Челябинск: Издательский центр ЮУрГУ, 2020. – 150 с., с.57-82	5	17,75

### 6. Фонд оценочных средств для проведения текущего контроля успеваемости, промежуточной аттестации

Контроль качества освоения образовательной программы осуществляется в соответствии с Положением о балльно-рейтинговой системе оценивания результатов учебной деятельности обучающихся.

#### 6.1. Контрольные мероприятия (КМ)

№ КМ	Се-местр	Вид контроля	Название контрольного мероприятия	Вес	Макс. балл	Порядок начисления баллов	Учи-тыва-ется в ПА
1	5	Текущий	Текущий тест 1	1	20	Текущее тестирование проводится на	зачет

		контроль				компьютере по результатам освоения 1, 2 и 3 разделов дисциплины. Студенту предоставляется 20 случайных вопросов из банка вопросов. Время отведенное на проведение тестирования - 30 минут. Правильный ответ на вопрос соответствует 1 баллу. Неправильный ответ на вопрос соответствует 0 баллов. Максимальное количество баллов – 20.	
2	5	Текущий контроль	Текущий тест 2	1	20	Текущее тестирование проводится на компьютере по результатам освоения 4, 5 и 6 разделов дисциплины. Студенту предоставляется 20 случайных вопросов из банка вопросов. Время отведенное на проведение тестирования - 30 минут. Правильный ответ на вопрос соответствует 1 баллу. Неправильный ответ на вопрос соответствует 0 баллов. Максимальное количество баллов – 20.	зачет
3	5	Промежуточная аттестация	тестирование для повышения рейтинга	-	40	При недостаточной и/или не устраивающей студента величине рейтинга ему может быть предложено пройти тестирование по основным разделам дисциплины. Тест состоит из 40 вопросов, позволяющих оценить сформированность компетенций. На ответы отводится 60 минут. Правильный ответ на вопрос соответствует 1 баллу. Неправильный ответ на вопрос соответствует 0 баллов. Максимальное количество баллов за промежуточную аттестацию - 40 баллов	зачет
4	5	Текущий контроль	Текущий тест 3	1	20	Текущее тестирование проводится на компьютере по результатам освоения 7 и 8 разделов дисциплины. Студенту предоставляется 20 случайных вопросов из банка вопросов. Время отведенное на проведение тестирования - 30 минут. Правильный ответ на вопрос соответствует 1 баллу. Неправильный ответ на вопрос соответствует 0 баллов. Максимальное количество баллов – 20.	зачет

## 6.2. Процедура проведения, критерии оценивания

Вид промежуточной аттестации	Процедура проведения	Критерии оценивания
зачет	На зачете происходит оценивание знаний, умений и приобретенного опыта обучающихся по дисциплине "Разработка сайтов и Web страниц" на основе полученных оценок за контрольно-рейтинговые мероприятия текущего контроля. При недостаточной и/или не устраивающей студента величине рейтинга ему может быть предложено пройти тестирование по основным разделам дисциплины. В результате складывается совокупный рейтинг студента,	В соответствии с пп. 2.5, 2.6 Положения

	<p>который позволяет получить зачет по дисциплине, который проставляется в ведомость, зачетную книжку студента. Зачтено: Величина рейтинга обучающегося по дисциплине 60% и более. Не зачтено: Величина рейтинга обучающегося по дисциплине 0...59 %.</p>	
--	---	--

### 6.3. Паспорт фонда оценочных средств

Компетенции	Результаты обучения	№ КМ			
		1	2	3	4
ОПК-6	Знает: - основы функционирования Web-приложений, архитектуру приложений; - основы протоколов http и https, ftp, imap, pop3; - основные браузеры и их особенности; - работу браузеров в режиме проектирования и отладки; - основы языка разметки HTML, CSS и языков программирования PHP, Javascript	+	+	+	+
ОПК-6	Умеет: - создавать HTML-документы для реализации простейших миниприложений с обратной связью; - создавать целевые страницы для решения разнообразных задач взаимодействия с клиентами	+	+	+	+
ОПК-6	Имеет практический опыт: - владения инструментальными средствами для разработки Web-приложений, локальными эмуляторами хоста, методами разработки Web-приложений	+	+	+	+

Типовые контрольные задания по каждому мероприятию находятся в приложениях.

## 7. Учебно-методическое и информационное обеспечение дисциплины

### Печатная учебно-методическая документация

а) *основная литература:*

Не предусмотрена

б) *дополнительная литература:*

Не предусмотрена

в) *отечественные и зарубежные журналы по дисциплине, имеющиеся в библиотеке:*

Не предусмотрены

г) *методические указания для студентов по освоению дисциплины:*

1. Методические рекомендации к практическим работам по дисциплине Разработка сайтов и Web страниц (электронные ресурсы кафедры)

*из них: учебно-методическое обеспечение самостоятельной работы студента:*

1. Методические рекомендации к практическим работам по дисциплине Разработка сайтов и Web страниц (электронные ресурсы кафедры)

### Электронная учебно-методическая документация

№	Вид литературы	Наименование ресурса в электронной форме	Библиографическое описание

1	Основная литература	Электронно-библиотечная система издательства Лань	Сергеев, А. Н. Создание сайтов на основе WordPress : учебное пособие для вузов / А. Н. Сергеев. — 3-е изд., испр. — Санкт-Петербург : Лань, 2021. — 120 с. — ISBN 978-5-8114-6486-9. — Текст : электронный // Лань : электронно-библиотечная система. — URL: <a href="https://e.lanbook.com/book/173143">https://e.lanbook.com/book/173143</a> (дата обращения: 01.02.2022). — Режим доступа: для авториз. пользователей.
2	Дополнительная литература	Учебно-методические материалы кафедры	Практикум по применению информационных технологий в экономике: учебное пособие / С.А. Богатенков, О.П. Габбасова – Челябинск: Издательский центр ЮУрГУ, 2020. – 150 с. <a href="http://university.waksoft.susu.ru/">http://university.waksoft.susu.ru/</a>

Перечень используемого программного обеспечения:

1. Microsoft-Windows(бессрочно)
2. Microsoft-Office(бессрочно)
3. ФГАОУ ВО "ЮУрГУ (НИУ)"-Портал "Электронный ЮУрГУ" (<https://edu.susu.ru>)(бессрочно)
4. -ХАМРР freeware(бессрочно)
5. -Paint.NET(бессрочно)

Перечень используемых профессиональных баз данных и информационных справочных систем:

1. -Информационные ресурсы ФИПС(бессрочно)

## 8. Материально-техническое обеспечение дисциплины

Вид занятий	№ ауд.	Основное оборудование, стенды, макеты, компьютерная техника, предустановленное программное обеспечение, используемое для различных видов занятий
Пересдача	122 (3б)	компьютеры, интернет, локальная вычислительная сеть
Самостоятельная работа студента	122 (3б)	компьютеры, интернет, локальная вычислительная сеть
Контроль самостоятельной работы	122 (3б)	компьютеры, интернет, локальная вычислительная сеть
Лекции	203 (3г)	компьютер, проектор
Зачет, диф.зачет	122 (3б)	компьютеры, интернет, локальная вычислительная сеть
Практические занятия и семинары	122 (3б)	компьютеры, интернет, локальная вычислительная сеть