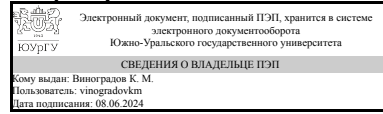


ЮЖНО-УРАЛЬСКИЙ ГОСУДАРСТВЕННЫЙ УНИВЕРСИТЕТ

УТВЕРЖДАЮ:
Заведующий выпускающей
кафедрой



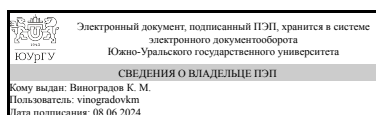
К. М. Виноградов

РАБОЧАЯ ПРОГРАММА

дисциплины 1.Ф.П0.13 Машинно-ориентированные языки
для направления 09.03.01 Информатика и вычислительная техника
уровень Бакалавриат
профиль подготовки Информационные технологии
форма обучения очно-заочная
кафедра-разработчик Техника, технологии и строительство

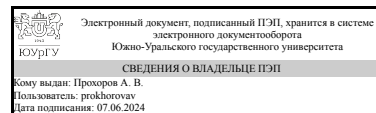
Рабочая программа составлена в соответствии с ФГОС ВО по направлению подготовки 09.03.01 Информатика и вычислительная техника, утверждённым приказом Минобрнауки от 19.09.2017 № 929

Зав.кафедрой разработчика,
к.техн.н., доц.



К. М. Виноградов

Разработчик программы,
к.техн.н., доц., доцент



А. В. Прохоров

1. Цели и задачи дисциплины

Цель дисциплины: получение теоретико-методологических знаний в области создания, редактирования и использования программных ресурсов, созданных на основе машинно-ориентированных языков программирования. Задачи дисциплины: - знакомство с организацией ассемблера и ассемблер-программ, теорией машинно-ориентированного программирования; - освоение методологии машинно-ориентированного программирования; - освоение методов организации преобразования форм представления данных и ввода-вывода, организации логической и арифметической обработки данных в ассемблер-программах.

Краткое содержание дисциплины

Дисциплина содержит 4 раздела: 1) Основы технологии программирования на ассемблере; 2) Реализация управления обработкой данных на ассемблере; 3) Организация ввода-вывода; 4) Обработка массивов.

2. Компетенции обучающегося, формируемые в результате освоения дисциплины

| Планируемые результаты освоения ОП ВО (компетенции) | Планируемые результаты обучения по дисциплине |
|---|--|
| ПК-2 Способен к проектированию архитектуры программного обеспечения с учетом функциональных и нефункциональных требований | Знает: систему команд центральных процессоров семейства x86; режимы адресации аргументов команд; элементарные типы данных; способы представления массивов данных; сегментную структуру оперативной памяти; способы организации ввода-вывода, прерывания центрального процессора Умеет: реализовывать алгоритмы на машинно-ориентированном языке; применять команды условных и безусловных переходов для организации ветвлений и циклов; вызывать функции и передавать/возвращать данные в/из функций.; использовать системный стек для хранения локальных переменных и параметров функций Имеет практический опыт: создания консольных программ в операционных системах семейства Windows и Linux с применением интегрированных сред разработки программного обеспечения; использовать программный отладчик; подключать внешние библиотеки программного кода |

3. Место дисциплины в структуре ОП ВО

| Перечень предшествующих дисциплин, видов работ учебного плана | Перечень последующих дисциплин, видов работ |
|---|---|
| Технологии параллельной обработки данных, Программирование на языках ссылочно-объектной модели, Программирование на языке C#, | Разработка приложений для мобильных операционных систем, Основы системной и программной инженерии, Основы облачных вычислений |

Требования к «входным» знаниям, умениям, навыкам студента, необходимым при освоении данной дисциплины и приобретенным в результате освоения предшествующих дисциплин:

| Дисциплина | Требования |
|--|---|
| Программирование на языках ссылочно-объектной модели | Знает: синтаксис выбранного языка программирования, особенности программирования на этом языке, стандартные библиотеки языка программирования, технологии программирования Умеет: применять выбранные языки программирования для написания программного кода Имеет практический опыт: создание программного кода в соответствии с техническим заданием (готовыми спецификациями) |
| Программирование на языке C# | Знает: методы и средства проектирования программного обеспечения с применением технологии .NET, языка C# Умеет: применять методы и средства проектирования программного обеспечения; применять современные возможности, предоставляемые платформой .NET Имеет практический опыт: современными приемами проектирования приложений на языке C#; выбирать технологию программирования, соответствующую поставленной задаче |
| Технологии параллельной обработки данных | Знает: способы организации современных многопроцессорных вычислительных систем; технологию проектирования параллельных алгоритмов; методы и средства разработки параллельных программ Умеет: применять на практике методы и средства разработки параллельных программ Имеет практический опыт: разработки параллельных программ с использованием стандарта OpenMP |
| Учебная практика (ознакомительная) (2 семестр) | Знает: основные синтаксические конструкции структурного языка программирования высокого уровня; возможности стандартной библиотеки языка; элементарные типы данных и указатели; способы представления массивов и динамических структур данных; принципы модульной организации программы на языке высокого уровня; способы организации консольного и файлового ввода-вывода; понятие вычислительной сложности алгоритмов Умеет: реализовывать компьютерные программы на структурном языке программирования высокого уровня; применять функции стандартной библиотеки языка; реализовывать динамические структуры данных и алгоритмы с заданными характеристиками вычислительной сложности Имеет практический опыт: создания консольных |

| | |
|--|---|
| | программ в операционных системах семейства Windows и Linux с применением интегрированных сред разработки программного обеспечения; использовать программный отладчик; подключать внешние библиотеки программного кода |
|--|---|

4. Объём и виды учебной работы

Общая трудоёмкость дисциплины составляет 3 з.е., 108 ч., 38,25 ч. контактной работы с применением дистанционных образовательных технологий

| Вид учебной работы | Всего часов | Распределение по семестрам в часах | |
|--|-------------|------------------------------------|--|
| | | Номер семестра | |
| | | 7 | |
| Общая трудоёмкость дисциплины | 108 | 108 | |
| <i>Аудиторные занятия:</i> | 32 | 32 | |
| Лекции (Л) | 16 | 16 | |
| Практические занятия, семинары и (или) другие виды аудиторных занятий (ПЗ) | 16 | 16 | |
| Лабораторные работы (ЛР) | 0 | 0 | |
| <i>Самостоятельная работа (СРС)</i> | 69,75 | 69,75 | |
| Подготовка к зачету | 21,75 | 21,75 | |
| Подготовка к практическим занятиям | 48 | 48 | |
| Консультации и промежуточная аттестация | 6,25 | 6,25 | |
| Вид контроля (зачет, диф.зачет, экзамен) | - | зачет | |

5. Содержание дисциплины

| № раздела | Наименование разделов дисциплины | Объем аудиторных занятий по видам в часах | | | |
|-----------|---|---|---|----|----|
| | | Всего | Л | ПЗ | ЛР |
| 1 | Основы технологии программирования на ассемблере | 4 | 4 | 0 | 0 |
| 2 | Реализация управления обработкой данных на ассемблере | 10 | 4 | 6 | 0 |
| 3 | Организация ввода-вывода | 8 | 4 | 4 | 0 |
| 4 | Обработка массивов | 10 | 4 | 6 | 0 |

5.1. Лекции

| № лекции | № раздела | Наименование или краткое содержание лекционного занятия | Кол-во часов |
|----------|-----------|---|--------------|
| 1 | 1 | Машинно-ориентированные языки и их применение. Процессы создания программ средствами ассемблера. Инструментальные средства программирования на ассемблере. Структура ассемблер-программ. Основные элементы и конструкции языка ассемблер. | 4 |
| 2 | 2 | Программирование ветвлений и циклов на языке ассемблер. Организация | 4 |

| | | | |
|---|---|---|---|
| | | подпрограмм. | |
| 3 | 3 | Базовые средства ввода-вывода. Ввод и вывод данных и преобразования внешнего и внутреннего представлений. | 4 |
| 4 | 4 | Объявление массивов. Последовательный и произвольный доступ к элементам массива. Обработка текста. | 4 |

5.2. Практические занятия, семинары

| № занятия | № раздела | Наименование или краткое содержание практического занятия, семинара | Кол-во часов |
|-----------|-----------|--|--------------|
| 1 | 2 | Программирование ветвлений и циклов на языке ассемблер. | 6 |
| 3 | 3 | Ввод и вывод данных и преобразования внешнего и внутреннего представлений. | 4 |
| 3 | 4 | Обработка массивов. | 6 |

5.3. Лабораторные работы

Не предусмотрены

5.4. Самостоятельная работа студента

| Выполнение СРС | | | |
|------------------------------------|--|---------|--------------|
| Подвид СРС | Список литературы (с указанием разделов, глав, страниц) / ссылка на ресурс | Семестр | Кол-во часов |
| Подготовка к зачету | ЭУМЛ №1, с. 5-114. | 7 | 21,75 |
| Подготовка к практическим занятиям | Занятие 1: ЭУМЛ №2, с. 5-36; Занятие 2: ЭУМЛ №2, с. 37-42 | 7 | 48 |

6. Фонд оценочных средств для проведения текущего контроля успеваемости, промежуточной аттестации

Контроль качества освоения образовательной программы осуществляется в соответствии с Положением о балльно-рейтинговой системе оценивания результатов учебной деятельности обучающихся.

6.1. Контрольные мероприятия (КМ)

| № КМ | Се-местр | Вид контроля | Название контрольного мероприятия | Вес | Макс. балл | Порядок начисления баллов | Учитывается в ПА |
|------|----------|------------------|-----------------------------------|-----|------------|--|------------------|
| 1 | 7 | Текущий контроль | Контрольный тест №1 | 1 | 5 | Выполнение тестового задания осуществляется на портале «Электронный ЮУрГУ» (https://edu.susu.ru). Студенту предоставляется 3 попытки с ограничением по времени для прохождения каждого теста. Метод оценивания – высшая оценка по итогам | зачет |

| | | | | | | | |
|---|---|--------------------------|---|---|----|---|-------|
| | | | | | | всех попыток. В случае, если студент набирает менее 60% баллов, по его просьбе преподаватель предоставляет дополнительные попытки. | |
| 2 | 7 | Текущий контроль | Контрольный тест №2 | 1 | 5 | Выполнение тестового задания осуществляется на портале «Электронный ЮУрГУ» (https://edu.susu.ru). Студенту предоставляется 3 попытки с ограничением по времени для прохождения каждого теста. Метод оценивания – высшая оценка по итогам всех попыток. В случае, если студент набирает менее 60% баллов, по его просьбе преподаватель предоставляет дополнительные попытки. | зачет |
| 3 | 7 | Текущий контроль | Контрольный тест №3 | 1 | 5 | Выполнение тестового задания осуществляется на портале «Электронный ЮУрГУ» (https://edu.susu.ru). Студенту предоставляется 3 попытки с ограничением по времени для прохождения каждого теста. Метод оценивания – высшая оценка по итогам всех попыток. В случае, если студент набирает менее 60% баллов, по его просьбе преподаватель предоставляет дополнительные попытки. | зачет |
| 4 | 7 | Текущий контроль | Контрольная работа | 2 | 5 | Контрольная работа оценивается по пятибалльной накопительной шкале: 1 балл - правильно организован ввод информации 1 балл - правильно организовать вывод информации 1 балл - текст программы правильно структурирован 1 балл - программа оптимизирована 1 балл - блок-схема не содержит ошибок Если студент набрал 3 и более баллов - работа зачтена. В случае, если студент набирает менее 3 баллов, по его просьбе преподаватель предоставляет дополнительные попытки. | зачет |
| 5 | 7 | Промежуточная аттестация | Задание промежуточной аттестации (Экзаменационный тест) | - | 10 | Выполнение тестового задания осуществляется на портале «Электронный ЮУрГУ» (https://edu.susu.ru). Студенту предоставляется 3 попытки с ограничением по времени для прохождения каждого теста. Метод оценивания – высшая оценка по итогам всех попыток. В случае, если студент набирает менее 60% баллов, по его просьбе преподаватель предоставляет дополнительные попытки. | зачет |

6.2. Процедура проведения, критерии оценивания

| Вид промежуточной аттестации | Процедура проведения | Критерии оценивания |
|------------------------------|---|---|
| зачет | На зачете происходит оценивание учебной деятельности обучающихся по дисциплине на основе взвешенной суммы полученных оценок за контрольно-рейтинговые мероприятия текущего контроля и задание промежуточной аттестации. | В соответствии с пп. 2.5, 2.6 Положения |

6.3. Паспорт фонда оценочных средств

| Компетенции | Результаты обучения | № КМ | | | | |
|-------------|---|------|----|----|----|----|
| | | 1 | 2 | 3 | 4 | 5 |
| ПК-2 | Знает: систему команд центральных процессоров семейства x86; режимы адресации аргументов команд; элементарные типы данных; способы представления массивов данных; сегментную структуру оперативной памяти; способы организации ввода-вывода, прерывания центрального процессора | ++ | ++ | ++ | ++ | ++ |
| ПК-2 | Умеет: реализовывать алгоритмы на машинно-ориентированном языке; применять команды условных и безусловных переходов для организации ветвлений и циклов; вызывать функции и передавать/возвращать данные в/из функций.; использовать системный стек для хранения локальных переменных и параметров функций | ++ | ++ | ++ | ++ | ++ |
| ПК-2 | Имеет практический опыт: создания консольных программ в операционных системах семейства Windows и Linux с применением интегрированных сред разработки программного обеспечения; использовать программный отладчик; подключать внешние библиотеки программного кода | ++ | ++ | ++ | ++ | ++ |

Типовые контрольные задания по каждому мероприятию находятся в приложениях.

7. Учебно-методическое и информационное обеспечение дисциплины

Печатная учебно-методическая документация

а) *основная литература:*

Не предусмотрена

б) *дополнительная литература:*

Не предусмотрена

в) *отечественные и зарубежные журналы по дисциплине, имеющиеся в библиотеке:*

Не предусмотрены

г) *методические указания для студентов по освоению дисциплины:*

1. Максимов, А. В. Оптимальное проектирование ассемблерных программ математических алгоритмов: лабораторный практикум : учебное пособие / А. В. Максимов, Е. А. Максимова. — Санкт-Петербург : Лань, 2022. — 128 с. — ISBN 978-5-8114-2545-7. — Текст : электронный // Лань : электронно-библиотечная система. — URL: <https://e.lanbook.com/book/209915>

из них: учебно-методическое обеспечение самостоятельной работы студента:

1. Максимов, А. В. Оптимальное проектирование ассемблерных программ математических алгоритмов: лабораторный практикум : учебное пособие / А. В. Максимов, Е. А. Максимова. — Санкт-Петербург : Лань, 2022. — 128 с. — ISBN 978-5-8114-2545-7. — Текст : электронный // Лань : электронно-библиотечная система. — URL: <https://e.lanbook.com/book/209915>

Электронная учебно-методическая документация

| № | Вид литературы | Наименование ресурса в электронной форме | Библиографическое описание |
|---|---------------------------|---|--|
| 1 | Основная литература | Электронно-библиотечная система издательства Лань | Максимов, А. В. Оптимальное проектирование ассемблерных программ математических алгоритмов: теория, инженерные методы : учебное пособие для вузов / А. В. Максимов. — 3-е изд., стер. — Санкт-Петербург : Лань, 2021. — 192 с. — ISBN 978-5-8114-8056-2. — Текст : электронный // Лань : электронно-библиотечная система. — URL: https://e.lanbook.com/book/171415 |
| 2 | Основная литература | Электронно-библиотечная система издательства Лань | Иванова, Г. С. Основные приемы программирования на ассемблере MASM32 : учебное пособие / Г. С. Иванова, Т. Н. Ничушкина. — Москва : МГТУ им. Н.Э. Баумана, 2016. — 56 с. — ISBN 978-5-7038-4455-7. — Текст : электронный // Лань : электронно-библиотечная система. — URL: https://e.lanbook.com/book/103558 . |
| 3 | Дополнительная литература | Электронно-библиотечная система издательства Лань | Аблязов, Р. З. Программирование на ассемблере на платформе x86-64 / Р. З. Аблязов. — Москва : ДМК Пресс, 2011. — 304 с. — ISBN 978-5-94074-676-8. — Текст : электронный // Лань : электронно-библиотечная система. — URL: https://e.lanbook.com/book/1273 . |
| 4 | Дополнительная литература | Электронно-библиотечная система издательства Лань | Кирнос, В. Н. Основы программирования на языке Ассемблера : учебное пособие / В. Н. Кирнос. — Москва : ТУСУР, 2007. — 106 с. — Текст : электронный // Лань : электронно-библиотечная система. — URL: https://e.lanbook.com/book/11624 . |

Перечень используемого программного обеспечения:

1. Microsoft-Windows(бессрочно)
2. Microsoft-Office(бессрочно)

Перечень используемых профессиональных баз данных и информационных справочных систем:

Нет

8. Материально-техническое обеспечение дисциплины

| Вид занятий | № ауд. | Основное оборудование, стенды, макеты, компьютерная техника, предустановленное программное обеспечение, используемое для различных видов занятий |
|-------------|--------|--|
| | | |

| | | |
|---------------------------------|------------|--|
| Практические занятия и семинары | 118 (2) | Компьютер 15 шт.(Intel(R) Celeron(R) CPU J1800 @ 2.41 GHz, 4,00 ГБ ОЗУ с выходом в Интернет и доступом в портал «Электронный ЮУрГУ»; Компьютер 1 шт. (Intel(R) Core(TM) i7-7700 CPU @ 3.60 GHz, 8,00 ГБ ОЗУ); Интерактивная доска IQBoard PS, Проектор EPSON, наушники с микрофоном Logitech, Монитор-15 шт. Microsoft – Windows (бессрочно), Microsoft-Office (бессрочно) |
| Лекции | 118 (2) | Компьютер 15 шт.(Intel(R) Celeron(R) CPU J1800 @ 2.41 GHz, 4,00 ГБ ОЗУ с выходом в Интернет и доступом в портал «Электронный ЮУрГУ»; Компьютер 1 шт. (Intel(R) Core(TM) i7-7700 CPU @ 3.60 GHz, 8,00 ГБ ОЗУ); Интерактивная доска IQBoard PS, Проектор EPSON, наушники с микрофоном Logitech, Монитор-15 шт. Microsoft – Windows (бессрочно), Microsoft-Office (бессрочно) |