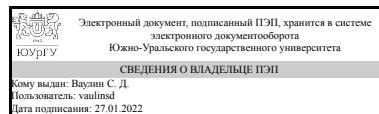


УТВЕРЖДАЮ:
Директор института
Политехнический институт



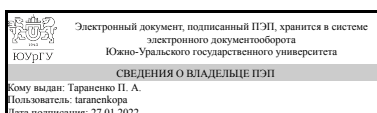
С. Д. Ваулин

РАБОЧАЯ ПРОГРАММА

дисциплины Б.1.12 Детали машин и основы конструирования
для направления 15.03.02 Технологические машины и оборудование
уровень бакалавр тип программы Академический бакалавриат
профиль подготовки Инжиниринг технологического оборудования
форма обучения очная
кафедра-разработчик Техническая механика

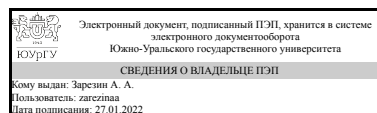
Рабочая программа составлена в соответствии с ФГОС ВО по направлению подготовки 15.03.02 Технологические машины и оборудование, утверждённым приказом Минобрнауки от 20.10.2015 № 1170

Зав.кафедрой разработчика,
к.техн.н., доц.



П. А. Тараненко

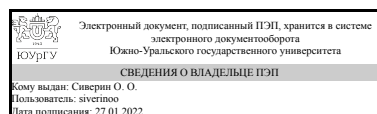
Разработчик программы,
к.техн.н., доцент



А. А. Зарезин

СОГЛАСОВАНО

Зав.выпускающей кафедрой
Процессы и машины обработки
металлов давлением



О. О. Сиверин

1. Цели и задачи дисциплины

Цели дисциплины «Детали машин и основы конструирования» - изучить назначение, устройство, принцип действия, основы расчета и конструирования деталей и узлов машин общего назначения для подготовки к практической инженерной деятельности. Задачи дисциплины «Детали машин и основы конструирования» - приобрести практические навыки проектирования, изучить методы, нормы и правила проектирования, обеспечивающие получение надежных, долговечных и экономичных конструкций.

Краткое содержание дисциплины

Дисциплина «Детали машин и основы конструирования» относится к дисциплинам (модулям) базовой части программы бакалавриата или специалитета. В ходе прохождения дисциплины изучаются устройство, назначение, принцип действия, основы расчета и конструирования деталей и узлов машин общего назначения (механические передачи, соединения, подшипниковые узлы и т. д.). Дисциплина «Детали машин и основы конструирования» завершает общетехническую подготовку студента и служит базой для изучения специальных дисциплин.

2. Компетенции обучающегося, формируемые в результате освоения дисциплины

Планируемые результаты освоения ОП ВО (компетенции)	Планируемые результаты обучения по дисциплине (ЗУНы)
ПК-5 способностью принимать участие в работах по расчету и проектированию деталей и узлов машиностроительных конструкций в соответствии с техническими заданиями и использованием стандартных средств автоматизации проектирования	Знать: классификацию, типовые конструкции, критерии работоспособности и надежности деталей и узлов машин; принципиальные методы расчета по этим критериям, основные методы расчетов на долговечность машин и конструкций, трение и износ узлов машин.
	Уметь: конструировать узлы машин и механизмов с учетом износостойкости, проводить расчеты деталей машин и элементов конструкций на основе методов теории упругости, проводить расчеты деталей машин и элементов конструкций аналитическими вычислительными методами прикладной механики, конструировать элементы машин и конструкций с учетом обеспечения прочности, устойчивости и долговечности
	Владеть: основами расчетов аналитическими методами прикладной механики деталей машин и элементов конструкций, выбора материалов по критериям прочности, долговечности, износостойкости
ПК-6 способностью разрабатывать рабочую проектную и техническую документацию, оформлять законченные проектно-конструкторские работы с проверкой соответствия разрабатываемых проектов и технической документации стандартам,	Знать: понятийный аппарат, основные положения, законы, основные формулы, основные методы конструирования машин и механизмов; основы САПР; основные методы проектных и проверочных расчетов, методы проектно-конструкторской работы, классификацию

техническим условиям и другим нормативным документам	изделий машиностроения, их назначение и показатели качества
	Уметь:разрабатывать рабочую проектную и техническую документацию, оформлять законченные проектно-конструкторские работы, проектировать и конструировать основные элементы машин, выполнять их оценку по прочности, жесткости и другим критериям работоспособности
	Владеть:методами оформления графической и текстовой конструкторской документации, выбора материалов и назначения способа их обработки

3. Место дисциплины в структуре ОП ВО

Перечень предшествующих дисциплин, видов работ учебного плана	Перечень последующих дисциплин, видов работ
Б.1.05.02 Математический анализ, Б.1.09.02 Инженерная графика, Б.1.18 Электротехника и электроника, Б.1.05.01 Алгебра и геометрия, Б.1.09.01 Начертательная геометрия, Б.1.10 Сопротивление материалов, Б.1.17 Материаловедение, Б.1.13 Теоретическая механика	Не предусмотрены

Требования к «входным» знаниям, умениям, навыкам студента, необходимым при освоении данной дисциплины и приобретенным в результате освоения предшествующих дисциплин:

Дисциплина	Требования
Б.1.09.02 Инженерная графика	Знает: правила выполнения чертежей деталей, сборочных единиц и элементов конструкций; требования стандартов Единой системы конструкторской документации (ЕСКД) и Единой системы технической документации (ЕСТД) к оформлению и составлению чертежей, методы решения инженерно-геометрических задач на чертеже Умеет: анализировать форму предметов по их чертежам, строить и читать чертежи; решать инженерно-геометрические задачи на чертеже; применять нормативные документы и государственные стандарты, необходимые для оформления чертежей и другой конструкторско-технологической документации; уметь применять ручные (карандаш и бумага) или компьютерные технологии для построения чертежей и изучения пространственных свойств геометрических объектов Имеет практический опыт: выполнения проекционных чертежей и оформления конструкторской документации в соответствии с ЕСКД
Б.1.18 Электротехника и электроника	Знает: основные законы электрических и

	<p>магнитных цепей устройство и принципы действия трансформаторов, электрических машин и электронных устройств, их рабочие характеристики, основы безопасности при использовании электротехнических и электронных приборов и устройств</p> <p>Умеет: читать электрические схемы, грамотно применять в своей работе электротехнические и электронные приборы и устройства; определять простейшие неисправности при работе электротехнических и электронных устройств, выбирать эффективные и безопасные исполнительные механизмы при эксплуатации электротехнических и электронных устройств</p> <p>Имеет практический опыт: расчета и эксплуатации электрических цепей и электротехнических и электронных устройств</p>
Б.1.17 Материаловедение	<p>Знает: типы и классы современных материалов, основы технологических процессов модификации и изменения свойств материалов, современные проблемы теоретического и прикладного материаловедения</p> <p>Умеет: связывать структуру, свойства материалов и явления, протекающие в них, с технологическими процессами обработки, выбирать наиболее рациональные и современные методы упрочнения материалов с учетом технологических требований к изделиям и возможностями производства</p> <p>Имеет практический опыт: анализа и определения структуры и свойств материалов, навыками разработки технологических процессов термической обработки материалов</p>
Б.1.13 Теоретическая механика	<p>Знает: модели, законы, принципы теоретической механики для применения их в профессиональной деятельности</p> <p>Умеет: применять законы механики, составлять математические модели (уравнения), решающие ту или иную задачу механики</p> <p>Имеет практический опыт: моделирования задач механики, решения созданных математических моделей</p>
Б.1.09.01 Начертательная геометрия	<p>Знает: методы проецирования и построения изображений геометрических фигур, принципы графического изображения деталей и узлов</p> <p>Умеет: анализировать форму предметов в натуре и по чертежам; моделировать предметы по их изображениям. На основе методов построения изображений геометрических фигур решать различные позиционные и метрические задачи, относящиеся к этим фигурам</p> <p>Имеет практический опыт: решения метрических задач, пространственных объектов на чертежах, а также проецирования и изображения пространственных форм на плоскости проекций</p>
Б.1.10 Соппротивление материалов	<p>Знает: методы расчета на прочность и жесткость</p>

	<p>стержневых конструкций при растяжении, сжатии, кручении и изгибе Умеет: выбирать расчетные схемы, строить эпюры внутренних силовых факторов, определять напряжения и деформации в фермах, валах и балках и рассчитывать данные элементы конструкций на прочность и жесткость Имеет практический опыт: выполнения расчетов на прочность и жесткость стержневых конструкций, а также расчета простейших соединений (заклепочных, шпоночных, штифтовых)</p>
Б.1.05.02 Математический анализ	<p>Знает: основные математические положения, законы, основные формулы и методы решения задач разделов дисциплин математического и естественнонаучного цикла Умеет: применять физико-математические методы моделирования и расчета Имеет практический опыт: разработки новых и применения стандартных программных средств на базе физико-математических моделей</p>

4. Объём и виды учебной работы

Общая трудоемкость дисциплины составляет 5 з.е., 180 ч.

Вид учебной работы	Всего часов	Распределение по семестрам в часах	
		Номер семестра	
		5	6
Общая трудоёмкость дисциплины	180	72	108
<i>Аудиторные занятия:</i>	80	32	48
Лекции (Л)	32	16	16
Практические занятия, семинары и (или) другие виды аудиторных занятий (ПЗ)	32	16	16
Лабораторные работы (ЛР)	16	0	16
<i>Самостоятельная работа (СРС)</i>	100	40	60
Проработка лекций, курсовое проектирование. Проектирование исполнительного механизма привода. Кинематический и силовой расчет привода. Подбор стандартного оборудования.	20	20	0
Проработка лекций, курсовое проектирование. Разработка сборочного чертежа привода. Подготовка пояснительной записки (40...50 листов).	30	0	30
Проработка лекций, курсовое проектирование. Проектирование открытой передачи (ременной, цепной, зубчатой).	20	20	0
Проработка лекций, курсовое проектирование. Проектирование исполнительного механизма привода. Проектирование комбинированной муфты.	30	0	30
Вид итогового контроля (зачет, диф.зачет, экзамен)	-	зачет	экзамен, КИ

5. Содержание дисциплины

№ раздела	Наименование разделов дисциплины	Объем аудиторных занятий по видам в часах
-----------	----------------------------------	---

		Всего	Л	ПЗ	ЛР
1	Основы расчета и проектирования деталей машин	4	2	2	0
2	Механические передачи	24	10	14	0
3	Детали и узлы механических передач	22	8	8	6
4	Соединения	18	10	8	0
5	Основы проектирования	12	2	0	10

5.1. Лекции

№ лекции	№ раздела	Наименование или краткое содержание лекционного занятия	Кол-во часов
1	1	Основы расчета и проектирования деталей машин	2
2	2	Механические передачи. Цилиндрические зубчатые передачи	2
3	2	Особенности косозубых и конических зубчатых передач	2
4	2	Планетарная и волновая передачи	2
5	2	Червячные передачи. Передача винт-гайка	2
6	2	Ременные и цепные передачи	2
7	3	Валы и оси. Опоры валов	2
8	3	Подшипники качения и скольжения	2
9	3	Муфты механических приводов	2
10	3	Пружины и рессоры	2
11	4	Соединения. Шпоночные и зубчатые соединения.	2
12	4	Резьбовые соединения	2
13	4	Крепежные изделия	2
14	4	Неразъемные соединения	2
15	4	Сварные соединения	2
16	5	ЕСКД	2

5.2. Практические занятия, семинары

№ занятия	№ раздела	Наименование или краткое содержание практического занятия, семинара	Кол-во часов
1	1	Механический привод: Назначение, узлы, детали, основы расчета	2
2	2	Кинематический и силовой расчет привода	2
3	2	Расчет зубчатых передач. Материалы, допускаемые напряжения	2
4	2	Расчет цилиндрических зубчатых передач	2
5	2	Расчет конических зубчатых передач	2
6	2	Расчет цепных передач	2
7	2	Расчет ременных передач	2
8	2	Зачетное тестирование	2
9	3	Определение реакций опор вала	2
10	3	Расчет вала на прочность	2
11	3	Расчет и выбор подшипника качения	2
12	3	Расчет и выбор муфты	2
13	4	Расчет шпоночных и шлицевых соединений	2
14	4	Расчет болтовых соединений	2
15	4	Расчет сварных соединений	2
15	4	Расчет групповых соединений	2

5.3. Лабораторные работы

№ занятия	№ раздела	Наименование или краткое содержание лабораторной работы	Кол-во часов
1	3	Эскизная компоновка и конструирование вала	2
2	3	Конструирование подшипникового узла	2
3	3	Проектирование рабочего органа	2
4	5	Компоновка исполнительного механизма	2
5	5	Подготовка конструкторской документации исполнительного механизма	2
6	5	Общая компоновка привода	2
7	5	Проектирование плиты (рамы) привода	2
8	5	Подготовка конструкторской документации привода	2

5.4. Самостоятельная работа студента

Выполнение СРС		
Вид работы и содержание задания	Список литературы (с указанием разделов, глав, страниц)	Кол-во часов
Проработка лекций, курсовое проектирование. Кинематический и силовой расчет привода. Подбор стандартного оборудования	Учебно-методические материалы в электронном виде: 7	20
Проработка лекций, курсовое проектирование. Проектирование открытой передачи (ременной, цепной, зубчатой передачи)	Учебно-методические материалы в электронном виде: 2, 3, 7	20
Проработка лекций, курсовое проектирование. Проектирование исполнительного механизма привода. Проектирование комбинированной муфты.	Методические пособия для самостоятельной работы студента: 1	40
Проработка лекций, курсовое проектирование. Разработка сборочного чертежа привода. Подготовка пояснительной записки (40...50 листов).	Основная печатная литература: 7	20

6. Инновационные образовательные технологии, используемые в учебном процессе

Инновационные формы учебных занятий	Вид работы (Л, ПЗ, ЛР)	Краткое описание	Кол-во ауд. часов
Лекция – визуализация	Лекции	В ходе лекционного занятия применяются различные виды наглядности (презентации, фрагменты видеоматериала, модели, макеты, узлы, детали, рисунки, схемы, таблицы и т.д.). Задача : дозировано и в едином темпе чередовать устную информацию с визуальным рядом для концентрации студентов на наиболее важных моментах при изучении теоретического материала.	16
Занятия с групповыми формами работы	Лабораторные занятия	Занятие стимулирует согласованное взаимодействие между студентами, отношения взаимной ответственности и сотрудничества, исследовательский	16

		подход изучения науки. Во время группового занятия преподавателем дается теоретическая интерпретация полученных знаний.	
Проблемная лекция	Лекции	Преподаватель в начале и по ходу изложения учебного материала создает проблемные ситуации и вовлекает студентов в их анализ. Разрешая противоречия, заложенные в проблемных ситуациях, обучаемые самостоятельно могут прийти к тем выводам, которые преподаватель должен сообщить в качестве новых знаний.	4
Занятия-консультации	Практические занятия и семинары	Занятие предусматривает предоставление студентам необходимой помощи в усвоении теоретических знаний и выработке практических навыков через ответы на конкретные вопросы или объяснение отдельных теоретических положений или аспектов их практического применения. По направленности занятие должно оказать помощь студентам в овладении методологией темы или раздела, а также методами самостоятельной учебной работы	6

Собственные инновационные способы и методы, используемые в образовательном процессе

Не предусмотрены

Использование результатов научных исследований, проводимых университетом, в рамках данной дисциплины: нет

7. Фонд оценочных средств (ФОС) для проведения текущего контроля успеваемости, промежуточной аттестации по итогам освоения дисциплины

7.1. Паспорт фонда оценочных средств

Наименование разделов дисциплины	Контролируемая компетенция ЗУНы	Вид контроля (включая текущий)	№№ заданий
Основы расчета и проектирования деталей машин	ПК-5 способностью принимать участие в работах по расчету и проектированию деталей и узлов машиностроительных конструкций в соответствии с техническими заданиями и использованием стандартных средств автоматизации проектирования	Текущий контроль	Задание 1. Кинематический и силовой расчет
Механические передачи	ПК-5 способностью принимать участие в работах по расчету и проектированию деталей и узлов машиностроительных конструкций в соответствии с техническими заданиями и использованием стандартных средств автоматизации проектирования	Текущий контроль	Задание 2. Расчет зубчатых цилиндрических передач
Механические передачи	ПК-5 способностью принимать участие в работах по расчету и проектированию деталей и узлов машиностроительных конструкций в соответствии с	Текущий контроль	Задание 3. Расчет конических зубчатых переада

	техническими заданиями и использованием стандартных средств автоматизации проектирования		
Механические передачи	ПК-5 способностью принимать участие в работах по расчету и проектированию деталей и узлов машиностроительных конструкций в соответствии с техническими заданиями и использованием стандартных средств автоматизации проектирования	Текущий контроль	Задание 4. Расчет цепных передач
Механические передачи	ПК-5 способностью принимать участие в работах по расчету и проектированию деталей и узлов машиностроительных конструкций в соответствии с техническими заданиями и использованием стандартных средств автоматизации проектирования	Текущий контроль	Задание 5. Расчет ременных передач
Механические передачи	ПК-5 способностью принимать участие в работах по расчету и проектированию деталей и узлов машиностроительных конструкций в соответствии с техническими заданиями и использованием стандартных средств автоматизации проектирования	Промежуточная аттестация (зачет)	Зачетное тестирование
Детали и узлы механических передач	ПК-5 способностью принимать участие в работах по расчету и проектированию деталей и узлов машиностроительных конструкций в соответствии с техническими заданиями и использованием стандартных средств автоматизации проектирования	Текущий контроль	Задание 6. Эскизная компоновка и конструирование вала
Детали и узлы механических передач	ПК-5 способностью принимать участие в работах по расчету и проектированию деталей и узлов машиностроительных конструкций в соответствии с техническими заданиями и использованием стандартных средств автоматизации проектирования	Текущий контроль	Задание 7. Расчет вала на прочность
Детали и узлы механических передач	ПК-5 способностью принимать участие в работах по расчету и проектированию деталей и узлов машиностроительных конструкций в соответствии с техническими заданиями и использованием стандартных средств автоматизации проектирования	Текущий контроль	Задание 8. Расчет и выбор подшипника качения
Детали и узлы механических передач	ПК-5 способностью принимать участие в работах по расчету и проектированию деталей и узлов машиностроительных конструкций в соответствии с техническими заданиями и использованием стандартных средств автоматизации проектирования	Текущий контроль	Задание 9. Конструирование подшипникового узла
Детали и узлы механических передач	ПК-5 способностью принимать участие в работах по расчету и проектированию деталей и узлов машиностроительных	Текущий контроль	Задание 10. Проектирование рабочего органа

	конструкций в соответствии с техническими заданиями и использованием стандартных средств автоматизации проектирования		
Все разделы	ПК-5 способностью принимать участие в работах по расчету и проектированию деталей и узлов машиностроительных конструкций в соответствии с техническими заданиями и использованием стандартных средств автоматизации проектирования	Текущий контроль	Лабораторные работы
Все разделы	ПК-5 способностью принимать участие в работах по расчету и проектированию деталей и узлов машиностроительных конструкций в соответствии с техническими заданиями и использованием стандартных средств автоматизации проектирования	Промежуточная аттестация (экзамен)	Экзаменационное тестирование
Основы расчета и проектирования деталей машин	ПК-6 способностью разрабатывать рабочую проектную и техническую документацию, оформлять законченные проектно-конструкторские работы с проверкой соответствия разрабатываемых проектов и технической документации стандартам, техническим условиям и другим нормативным документам	Курсовой проект	Этап 1. Кинематический и силовой расчет привода. Выбор двигателя и редуктора
Механические передачи	ПК-6 способностью разрабатывать рабочую проектную и техническую документацию, оформлять законченные проектно-конструкторские работы с проверкой соответствия разрабатываемых проектов и технической документации стандартам, техническим условиям и другим нормативным документам	Курсовой проект	Этап 2. Расчет открытой передачи
Детали и узлы механических передач	ПК-6 способностью разрабатывать рабочую проектную и техническую документацию, оформлять законченные проектно-конструкторские работы с проверкой соответствия разрабатываемых проектов и технической документации стандартам, техническим условиям и другим нормативным документам	Курсовой проект	Этап 3. Расчет и конструирование вала исполнительного механизма
Детали и узлы механических передач	ПК-6 способностью разрабатывать рабочую проектную и техническую документацию, оформлять законченные проектно-конструкторские работы с проверкой соответствия разрабатываемых проектов и технической документации стандартам, техническим условиям и другим нормативным документам	Курсовой проект	Этап 4. Проектирование исполнительного механизма
Детали и узлы	ПК-6 способностью разрабатывать	Курсовой проект	Этап 5. Расчет и

механических передач	рабочую проектную и техническую документацию, оформлять законченные проектно-конструкторские работы с проверкой соответствия разрабатываемых проектов и технической документации стандартам, техническим условиям и другим нормативным документам		выбор муфты
Основы проектирования	ПК-6 способностью разрабатывать рабочую проектную и техническую документацию, оформлять законченные проектно-конструкторские работы с проверкой соответствия разрабатываемых проектов и технической документации стандартам, техническим условиям и другим нормативным документам	Курсовой проект (ЕСКД)	Этап 6. Компоновка. Разработка электронных моделей изделия
Основы проектирования	ПК-6 способностью разрабатывать рабочую проектную и техническую документацию, оформлять законченные проектно-конструкторские работы с проверкой соответствия разрабатываемых проектов и технической документации стандартам, техническим условиям и другим нормативным документам	Курсовой проект (ЕСКД)	Этап 7. Разработка конструкторской документации
Основы проектирования	ПК-6 способностью разрабатывать рабочую проектную и техническую документацию, оформлять законченные проектно-конструкторские работы с проверкой соответствия разрабатываемых проектов и технической документации стандартам, техническим условиям и другим нормативным документам	Курсовой проект (ПЗ)	Этап 8. Пояснительная записка
Все разделы	ПК-6 способностью разрабатывать рабочую проектную и техническую документацию, оформлять законченные проектно-конструкторские работы с проверкой соответствия разрабатываемых проектов и технической документации стандартам, техническим условиям и другим нормативным документам	Курсовой проект (защита)	Этап 9. Защита курсового проекта

7.2. Виды контроля, процедуры проведения, критерии оценивания

Вид контроля	Процедуры проведения и оценивания	Критерии оценивания
Текущий контроль	В соответствии с БРС Максимальный балл: 5	Отлично: 5 баллов: задание выполнено без ошибок, решения обоснованы, сдано своевременно, оформлено в соответствии с требованиями. Хорошо: 4 балла: задание выполнено без ошибок, решения обоснованы, сдано с опозданием, оформлено в соответствии с

		<p>требованиями.</p> <p>Удовлетворительно: 3 балла: задание выполнено без значительных ошибок, не все решения обоснованы, сдано с опозданием, оформлено некорректно.</p> <p>Неудовлетворительно: 2-0 баллов: задание выполнено с ошибками (2), с грубыми ошибками (1), не выполнено (0).</p>
Промежуточная аттестация (зачет)	В соответствии с БРС Максимальный балл: 5, вес 2	<p>Зачтено: 60-100%</p> <p>Не зачтено: 0-59%</p>
Промежуточная аттестация (экзамен)	В соответствии с БРС Максимальный балл: 5, вес 2	<p>Отлично: 5 баллов: 85-100 %</p> <p>Хорошо: 4 балла: 75-84%</p> <p>Удовлетворительно: 3 балла: 60-74%</p> <p>Неудовлетворительно: 0 баллов: менее 60%</p>
Курсовой проект	В соответствии с БРС Максимальный балл: 5	<p>Отлично: 5 баллов: задание выполнено без ошибок, решения обоснованы, сдано своевременно, оформлено в соответствии с требованиями.</p> <p>Хорошо: 4 балла: задание выполнено без ошибок, решения обоснованы, сдано с опозданием, оформлено в соответствии с требованиями.</p> <p>Удовлетворительно: 3 балла: задание выполнено без ошибок, не все решения обоснованы, сдано с опозданием, оформлено некорректно.</p> <p>Неудовлетворительно: 2-0 баллов: задание выполнено с ошибками (2), с грубыми ошибками (1), не выполнено (0).</p>
Курсовой проект (ЕСКД)	В соответствии с БРС Максимальный балл: 5, вес2	<p>Отлично: 5 баллов: сборочные и рабочие чертежи выполнены в полном соответствии с ЕСКД, Качество проработки чертежной документации высокое, рабочие чертежи выполнены со всеми необходимыми размерами и отклонениями.</p> <p>Хорошо: 4 баллов: сборочные и рабочие чертежи выполнены в соответствии с ЕСКД, но имеют незначительные неточности и отклонения. Проработка рабочих чертежей выполнена с отклонениями и незначительными ошибками.</p> <p>Удовлетворительно: 3 баллов: сборочные и рабочие чертежи выполнены с отклонениями от ЕСКД, Рабочие чертежи не имеют некоторых размеров, допусков и отклонений.</p> <p>Неудовлетворительно: 2-0 баллов: сборочные и рабочие чертежи выполнены небрежно, с грубыми отклонениями от ЕСКД (2). Проработка рабочих чертежей выполнена с грубыми ошибками, отсутствуют основные размеры, допуски и</p>

		отклонения (1). Чертежи не соответствуют техническому заданию и предварительным расчетам (0).
Курсовой проект (ПЗ)	В соответствии с БРС Максимальный балл: 5, вес 2	<p>Отлично: 5 баллов: пояснительная записка имеет логичное, последовательное изложение материала с соответствующими выводами и обоснованными положениями</p> <p>Хорошо: 4 балла: пояснительная записка имеет грамотно изложенную теоретическую главу, в ней представлены достаточно подробный анализ и критический разбор практической деятельности, последовательное изложение материала с соответствующими выводами, однако с не вполне обоснованными положениями</p> <p>Удовлетворительно: 3 балла: пояснительная записка имеет теоретическую главу, базируется на практическом материале, но имеет поверхностный анализ, в ней просматривается непоследовательность изложения материала, представлены необоснованные положения</p> <p>Неудовлетворительно: 2-0 баллов: пояснительная записка не имеет анализа, не отвечает требованиям, изложенным в методических рекомендациях кафедры. В работе нет выводов либо они носят декларативный характер (2). Частично не соответствует техническому заданию (1). Отсутствует или полностью не соответствует ТЗ (0).</p>
Курсовой проект (защита)	<p>В соответствии с БРС Максимальный балл: 5, вес 6 На защиту студент предоставляет: 1. Развернутое техническое задание. 2. Пояснительную записку на 30-40 страницах в электронном и отпечатанном виде, содержащую описание разработки и соответствующие иллюстрации. 3. Необходимую графическую часть. 4. Презентацию доклада по теме проекта. Защита курсового проекта выполняется в комиссии, состоящей не менее, чем из трех преподавателей. На защите студент коротко (3-5 мин.) докладывает об основных проектных решениях, принятых в процессе разработки, и отвечает на вопросы членов комиссии.</p>	<p>Отлично: 5 баллов: при защите студент показывает глубокое знание вопросов темы, свободно оперирует данными исследования, вносит обоснованные предложения, легко отвечает на поставленные вопросы</p> <p>Хорошо: 4 балла: при защите студент показывает знание вопросов темы, оперирует данными исследования, вносит предложения по теме исследования, без особых затруднений отвечает на поставленные вопросы</p> <p>Удовлетворительно: 3 баллов: при защите студент проявляет неуверенность, показывает слабое знание вопросов темы, не всегда дает исчерпывающие аргументированные ответы на заданные вопросы</p> <p>Неудовлетворительно: 2-0 баллов – при защите студент при ответе допускает существенные ошибки, не знает теории вопроса (2), затрудняется отвечать на</p>

		поставленные вопросы (1), не явился на защиту (0).
--	--	--

7.3. Типовые контрольные задания

Вид контроля	Типовые контрольные задания
Текущий контроль	
Промежуточная аттестация (зачет)	КУ_4a.docx; КУ_1.docx; КУ_2a.docx; КУ_3a.docx
Промежуточная аттестация (экзамен)	КУ_5.doc; КУ_4.doc; КУ_7.doc; КУ_1.doc; КУ_3.doc; КУ_6.doc; КУ_8.doc; КУ_2.doc
Курсовой проект	
Курсовой проект (ЕСКД)	
Курсовой проект (ПЗ)	
Курсовой проект (защита)	

8. Учебно-методическое и информационное обеспечение дисциплины

Печатная учебно-методическая документация

а) основная литература:

1. Устиновский, Е. П. Детали машин и основы конструирования [Текст] текст лекций : учеб. пособие для вузов по машиностр. направлениям подготовки и специальностям Е. П. Устиновский, Ю. А. Шевцов, Е. В. Вайчулис ; под ред. Е. П. Устиновского ; Юж.-Урал. гос. ун-т, Каф. Теорет. механика и основы проектирования машин ; ЮУрГУ. - Челябинск: Издательский Центр ЮУрГУ, 2010. - 304, [1] с. ил. электрон. версия
2. Устиновский, Е. П. Детали машин и основы конструирования. Лабораторные работы [Текст] учеб. пособие по машиностроит. специальностям Е. П. Устиновский, Е. В. Вайчулис, Д. В. Алексушин ; Юж.-Урал. гос. ун-т, Каф. Теорет. механика и основы проектирования машин ; ЮУрГУ. - Челябинск: Издательский Центр ЮУрГУ, 2013. - 484, [1] с. ил. электрон. версия
3. Устиновский, Е. П. Проектирование передач зацеплением с применением ЭВМ Компьютеризир. учеб. пособие с программами расчета передач: Учеб. пособие с программами расчета передач: Для вузов по машиностроит. специальностям Е. П. Устиновский, Ю. А. Шевцов, Е. В. Вайчулис; Юж.-Урал. гос. ун-т, Каф. Основы проектирования машин; ЮУрГУ. - Челябинск: Издательство ЮУрГУ, 2002. - 192,[1] с. табл.
4. Устиновский, Е. П. Проектирование ременных передач с применением ЭВМ [Текст] учеб. пособие Е. П. Устиновский, Е. В. Вайчулис, А. В. Ковнацкий ; под ред. Е. П. Устиновского ; Юж.-Урал. гос. ун-т, Каф. Техн. механика ; ЮУрГУ. - Челябинск: Издательский Центр ЮУрГУ, 2018. - 132, [1] с. ил. электрон. версия
5. Устиновский, Е. П. Проектирование цепных передач с применением ЭВМ [Текст] учеб. пособие для машиностроит. специальностей Е. П. Устиновский, Е. В. Вайчулис, А. В. Ковнацкий ; под ред. Е. П. Устиновского ; Юж.-Урал. гос. ун-т, Каф. Техн. механика ; ЮУрГУ. - Челябинск: Издательский Центр ЮУрГУ, 2017. - 131 [1] с. ил. электрон. версия

6. Разработка рабочих чертежей деталей передач [Текст] компьютеризир. учеб. пособие с программой расчета комплекса для контроля передач зацеплением П. П. Сохрин и др.; Юж.-Урал. гос. ун-т, Каф. Теорет. механика и основы проектир. машин ; ЮУрГУ. - Челябинск: Издательский Центр ЮУрГУ, 2011. - 96, [1] с. ил. 1 электрон. опт. диск электрон. версия
7. Устиновский, Е. П. Техническая документация в курсовом проектировании по деталям машин [Текст] учеб. пособие для вузов по машиностр. специальностям Е. П. Устиновский, Ю. А. Шевцов, Е. В. Вайчулис ; Юж.-Урал. гос. ун-т, Каф. Теорет. механика и основы проектир. машин ; ЮУрГУ. - Челябинск: Издательский Центр ЮУрГУ, 2012. - 83, [1] с. ил. электрон. версия
8. Землянский, Ю. М. Конструкция и расчет исполнительного механизма привода [Текст] учеб. пособие Ю. М. Землянский ; Юж.-Урал. гос. ун-т, Каф. Теорет. механика и основы проектирования машин ; ЮУрГУ. - Челябинск: Издательский Центр ЮУрГУ, 2014. - 60, [1] с. ил. электрон. версия
9. Землянский, Ю. М. Конструкция и расчет муфт механического привода [Текст] учеб. пособие для техн. специальностей Ю. М. Землянский ; Юж.-Урал. гос. ун-т, Каф. Техн. механика ; ЮУрГУ. - Челябинск: Издательский Центр ЮУрГУ, 2017. - 64, [1] с. ил. электрон. версия

б) дополнительная литература:

1. Дунаев, П. Ф. Конструирование узлов и деталей машин [Текст] учеб. пособие для техн. специальностей вузов П. Ф. Дунаев, О. П. Леликов. - 8-е изд., перераб. и доп. - М.: Академия, 2004. - 495, [1] с.
2. Атлас конструкций узлов и деталей машин [Текст] учеб. пособие для вузов по направлению подгот. дипломир. специалистов "Машиностр. технологии и оборудование" и "Технол. машины и оборудование" Б. А. Байков, А. В. Клыпин, И. К. Ганулич и др.; под ред. О. А. Ряховского. - М.: Издательство МГТУ, 2005. - 379, [1] с. ил.
3. Поляков, В. С. Справочник по муфтам [Текст] В. С. Поляков, И. Д. Барбаш, О. А. Ряховский; Под ред. В. С. Полякова. - 2-е изд., испр. и доп. - М.: Машиностроение. Ленинградское отделение, 1979. - 343 с. ил.

в) отечественные и зарубежные журналы по дисциплине, имеющиеся в библиотеке:

Не предусмотрены

г) методические указания для студентов по освоению дисциплины:

1. Землянский, Ю. М. Конструкция и расчет муфт механического привода [Текст] учеб. пособие для техн. специальностей Ю. М. Землянский ; Юж.-Урал. гос. ун-т, Каф. Техн. механика ; ЮУрГУ. - Челябинск: Издательский Центр ЮУрГУ, 2017. - 64, [1] с. ил. электрон. версия
2. Землянский Ю.М. Конструкция и расчет исполнительного механизма привода: учеб. пособие. – Челябинск: Издательский центр ЮУрГУ, 2014. – 61 с.

из них: учебно-методическое обеспечение самостоятельной работы студента:

1. Землянский, Ю. М. Конструкция и расчет муфт механического привода [Текст] учеб. пособие для техн. специальностей Ю. М. Землянский ;

Юж.-Урал. гос. ун-т, Каф. Техн. механика ; ЮУрГУ. - Челябинск: Издательский Центр ЮУрГУ, 2017. - 64, [1] с. ил. электрон. версия

2. Землянский Ю.М. Конструкция и расчет исполнительного механизма привода: учеб. пособие. – Челябинск: Издательский центр ЮУрГУ, 2014. – 61 с.

Электронная учебно-методическая документация

№	Вид литературы	Наименование ресурса в электронной форме	Библиографическое описание
1	Основная литература	Электронный каталог ЮУрГУ	Детали машин и основы конструирования [Текст] : курс лекций / Е. П. Устиновский, Е. В. Вайчулис ; под ред. Е. П. Устиновского ; Юж.-Урал. гос. ун-т, Каф. Техн. механика ; ЮУрГУ http://www.lib.susu.ru/ftd?base=SUSU_METHOD&key=000562439
2	Методические пособия для самостоятельной работы студента	Электронный каталог ЮУрГУ	Проектирование ременных передач с применением ЭВМ [Текст] : учеб. пособие / Е. П. Устиновский, Е. В. Вайчулис, А. В. Ковнацкий ; под ред. Е. П. Устиновского ; Юж.-Урал. гос. ун-т, Каф. Техн. механика ; ЮУрГУ http://www.lib.susu.ac.ru/ftd?base=SUSU_METHOD&key=000557690
3	Методические пособия для самостоятельной работы студента	Электронный каталог ЮУрГУ	Проектирование цепных передач с применением ЭВМ [Текст] : учеб. пособие для машиностроит. специальностей / Е. П. Устиновский, Е. В. Вайчулис, А. В. Ковнацкий ; под ред. Е. П. Устиновского ; Юж.-Урал. гос. ун-т, Каф. Техн. механика ; ЮУрГУ http://www.lib.susu.ac.ru/ftd?base=SUSU_METHOD&key=000554030
4	Методические пособия для самостоятельной работы студента	Электронный каталог ЮУрГУ	Техническая документация в курсовом проектировании по деталям машин [Текст] : учеб. пособие для вузов по машиностр. специальностям / Е. П. Устиновский, Ю. А. Шевцов, Е. В. Вайчулис ; Юж.-Урал. гос. ун-т, Каф. Теорет. механика и основы проектир. машин ; ЮУрГУ http://www.lib.susu.ac.ru/ftd?base=SUSU_METHOD&key=000504496
5	Методические пособия для самостоятельной работы студента	Электронный каталог ЮУрГУ	Детали машин и основы конструирования. Лабораторные работы [Текст] : учеб. пособие по машиностроит. специальностям / Е. П. Устиновский, Е. В. Вайчулис, Д. В. Алексушин ; Юж.-Урал. гос. ун-т, Каф. Теорет. механика и основы проектирования машин ; ЮУрГУ http://www.lib.susu.ac.ru/ftd?base=SUSU_METHOD&key=000510595
6	Методические пособия для самостоятельной работы студента	Электронный каталог ЮУрГУ	Разработка рабочих чертежей деталей передач [Текст] : компьютеризир. учеб. пособие с программой расчета комплекса для контроля передач зацеплением / П. П. Сохрин и др.; Юж.-Урал. гос. ун-т, Каф. Теорет. механика и основы проектир. машин ; ЮУрГУ http://www.lib.susu.ac.ru/ftd?base=SUSU_METHOD&key=000487559
7	Методические пособия для самостоятельной работы студента	Электронный каталог ЮУрГУ	Устиновский, Е. П. Проектирование передач зацеплением с применением ЭВМ Компьютеризир. учеб. пособие с программами расчета передач: Учеб. пособие с программами расчета передач: Для вузов по машиностроит. специальностям Е. П. Устиновский, Ю. А. Шевцов, Е. В. Вайчулис; Юж.-Урал. гос. ун-т, Каф. Основы проектирования машин; ЮУрГУ. - Челябинск: Издательство ЮУрГУ, 2002. - 192,[1] с. табл. https://lib.susu.ru/ftd?base=SUSU_METHOD&key=000236415

9. Информационные технологии, используемые при осуществлении образовательного процесса

Перечень используемого программного обеспечения:

1. Microsoft-Office(бессрочно)
2. PTC-MathCAD(бессрочно)
3. ASCON-Компас 3D(бессрочно)

Перечень используемых информационных справочных систем:

1. ООО "ГарантУралСервис"-Гарант(бессрочно)

10. Материально-техническое обеспечение дисциплины

Вид занятий	№ ауд.	Основное оборудование, стенды, макеты, компьютерная техника, предустановленное программное обеспечение, используемое для различных видов занятий
Лабораторные занятия	121 (3)	Натурные образцы разных редукторов – 15 шт. Натурные образцы разных подшипников – 50 шт. Приводные лабораторные установки: ДП-4К (4 шт.), ДМ-36А (2 шт.), ДМ-40 (2шт.) для приводных лабораторных работ
Лекции	271 (3)	Планшеты – 30 шт. Плакаты – 40 шт. Натурные образцы узлов и деталей – 30 шт. Мультимедийное оборудование и комплект демонстрационных материалов по курсу "Детали машин и основы конструирования"
Лекции	279 (3)	Планшеты – 30 шт. Плакаты – 40 шт. Натурные образцы узлов и деталей – 30 шт. Мультимедийное оборудование и комплект демонстрационных материалов по курсу "Детали машин и основы конструирования"
Лекции	130 (3)	Планшеты – 30 шт. Плакаты – 40 шт. Натурные образцы узлов и деталей – 30 шт. Мультимедийное оборудование и комплект демонстрационных материалов по курсу "Детали машин и основы конструирования"
Практические занятия и семинары	130 (3)	Планшеты – 30 шт. Плакаты – 40 шт. Натурные образцы узлов и деталей – 30 шт. Мультимедийное оборудование и комплект демонстрационных материалов по курсу "Детали машин и основы конструирования"
Практические занятия и семинары	121 (3)	Планшеты – 30 шт. Плакаты – 40 шт. Натурные образцы узлов и деталей – 30 шт. Мультимедийное оборудование и комплект демонстрационных материалов по курсу "Детали машин и основы конструирования"