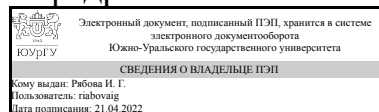


ЮЖНО-УРАЛЬСКИЙ ГОСУДАРСТВЕННЫЙ УНИВЕРСИТЕТ

УТВЕРЖДАЮ:
Заведующий выпускающей
кафедрой



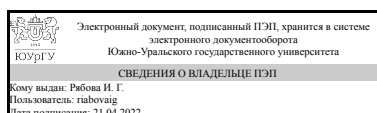
И. Г. Рябова

РАБОЧАЯ ПРОГРАММА

дисциплины 1.Ф.П1.26.02 Оптимизация конструкций и сооружений
для направления 08.03.01 Строительство
уровень Бакалавриат
профиль подготовки Строительство, эксплуатация и реконструкция зданий и сооружений
форма обучения очная
кафедра-разработчик Гуманитарные, естественно-научные и технические дисциплины

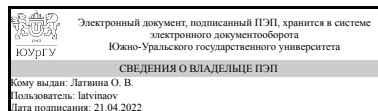
Рабочая программа составлена в соответствии с ФГОС ВО по направлению подготовки 08.03.01 Строительство, утверждённым приказом Минобрнауки от 31.05.2017 № 481

Зав.кафедрой разработчика,
к.филос.н., доц.



И. Г. Рябова

Разработчик программы,
старший преподаватель



О. В. Латвина

1. Цели и задачи дисциплины

Задачей освоения дисциплины является формирование у студентов принципов оптимального проектирования строительных конструкций на основе данных результатов вариантов проведенных расчетов на ПЭВМ. Основная цель занятий сформировать практические навыки работы на компьютере по расчету несущей способности, жесткости и трещиностойкости железобетонных конструкций и вариантный подход в области проектирования железобетонных и стальных конструкций.

Краткое содержание дисциплины

При изучении дисциплины рассматриваются примеры расчета железобетонных и стальных конструкций. В основе расчетов заложена идея рассмотрения нескольких вариантов параметров конструкций, и имея конкретные результаты расчетов принимается решение по окончательному варианту конструктивного решения по заданному критерию – минимальной стоимости, материалоемкости, трудозатратам.

2. Компетенции обучающегося, формируемые в результате освоения дисциплины

Планируемые результаты освоения ОП ВО (компетенции)	Планируемые результаты обучения по дисциплине
ПК-7 Способен применять средства автоматизированного проектирования	Знает: основные положения математического анализа и моделирования строительных конструкций посредством вычислительного аппарата высшей математики; основы физического и математического (компьютерного) моделирования Умеет: выполнять чертежи узлов и конструкций в среде AutoCAD Имеет практический опыт: выполнении чертежей различного назначения с учетом требований инженерной грамотности и высокого качества графического оформления средствами автоматизированного проектирования по работе в среде проектирования AutoCAD

3. Место дисциплины в структуре ОП ВО

Перечень предшествующих дисциплин, видов работ учебного плана	Перечень последующих дисциплин, видов работ
Компьютерная графика, Системы автоматизированного проектирования в строительстве	Не предусмотрены

Требования к «входным» знаниям, умениям, навыкам студента, необходимым при освоении данной дисциплины и приобретенным в результате освоения предшествующих дисциплин:

Дисциплина	Требования
------------	------------

Компьютерная графика	<p>Знает: основы компьютерной графики, технологию работы в программе AutoCAD; возможности применения технологии двумерного и трехмерного моделирования в AutoCAD; методы проецирования и построения изображений геометрических фигур, нормы ЕСКД; правила выполнения архитектурных и строительных чертежей; состав проектной документации; состав рабочей документации; приблизительный перечень чертежей, входящих в комплекты АР и КР</p> <p>Умеет: применять систему автоматизированного геометрического проектирования AutoCAD при выполнении проектно-конструкторской документации и расчётно-графических работ; редактировать объекты, управлять свойствами объектов, работать с данными; создавать компоновки листов и выводить на печать чертежи зданий; анализировать форму предмета в натуре и по чертежу; моделировать предметы по их изображениям на основе методов построения графических изображений; решать различные позиционные и метрические задачи, относящиеся к этим фигурам, выполнять чертежи относящиеся к рабочей и проектной документации с использованием современных методов компьютерного формирования; выполнять чертежи узлов и конструкций в среде AutoCAD</p> <p>Имеет практический опыт: работы в программе AutoCAD по конструированию зданий и составлению проектно-конструкторской и технической документации; двух и трёхмерного конструирования, позволяющего автоматизировать решение чертежных задач; решения метрических задач, изображения проектируемых объектов на чертежах, а также проецирования и изображения пространственных форм на плоскости проекций, необходимый для выполнения чертежей различного назначения с учетом требований инженерной грамотности и высокого качества графического оформления средствами автоматизированного проектирования по работе в среде проектирования AutoCAD; в использовании нормативной и технической литературой в процессе проектирования</p>
Системы автоматизированного проектирования в строительстве	<p>Знает: нормы ЕСКД; правила выполнения архитектурных и строительных чертежей; состав проектной документации; состав рабочей документации; приблизительный перечень чертежей, входящих в комплекты АР и КР</p> <p>Умеет: выполнять чертежи узлов и конструкций в среде AutoCAD</p> <p>Имеет практический опыт: выполнении чертежей различного назначения с учетом требований инженерной грамотности и высокого качества графического оформления</p>

средствами автоматизированного проектирования по работе в среде проектирования AutoCAD

4. Объём и виды учебной работы

Общая трудоёмкость дисциплины составляет 3 з.е., 108 ч., 48,25 ч. контактной работы

Вид учебной работы	Всего часов	Распределение по семестрам в часах	
		Номер семестра	
		6	
Общая трудоёмкость дисциплины	108	108	
<i>Аудиторные занятия:</i>	48	48	
Лекции (Л)	32	32	
Практические занятия, семинары и (или) другие виды аудиторных занятий (ПЗ)	16	16	
Лабораторные работы (ЛР)	0	0	
<i>Самостоятельная работа (СРС)</i>	53,75	53,75	
с применением дистанционных образовательных технологий	0		
Подготовка к зачету	26,75	26,75	
Выполнение СРС	27	27	
Консультации и промежуточная аттестация	6,25	6,25	
Вид контроля (зачет, диф.зачет, экзамен)	-	зачет	

5. Содержание дисциплины

№ раздела	Наименование разделов дисциплины	Объем аудиторных занятий по видам в часах			
		Всего	Л	ПЗ	ЛР
1	Определение геометрических параметров сечения и армирование железобетонной балки по критерию минимальной приведенной стоимости	16	10	6	0
2	Определение минимальной величины предварительного напряжения арматуры	16	10	6	0
3	Определение параметров балочной клетки перекрытия по критерию минимального расхода стали	16	12	4	0

5.1. Лекции

№ лекции	№ раздела	Наименование или краткое содержание лекционного занятия	Кол-во часов
1	1	Работа программы и заполнение таблицы исходных данных. Подбор площади рабочей арматуры в зависимости от высоты нормального сечения балки	4
2	1	Определение геометрических параметров сечения и армирование железобетонной балки по критерию минимальной приведенной стоимости	6
3	2	Структура построения и работа программы. Заполнение исходных данных	6

		для расчета балки по второй группе предельных состояний.	
4	2	Определение минимальной величины предварительного напряжения арматуры	4
5	3	Определение структуры расчетов по подбору сечений прокатных балок. Определение оптимального варианта компоновки балочной клетки по критерию минимального расхода стали	6
6	3	Определение параметров балочной клетки перекрытия по критерию минимального расхода стали	6

5.2. Практические занятия, семинары

№ занятия	№ раздела	Наименование или краткое содержание практического занятия, семинара	Кол-во часов
1	1	Работа программы и заполнение таблицы исходных данных Подбор площади рабочей арматуры в зависимости от высоты нормального сечения балки Построение графика изменения удельной стоимости в зависимости от высоты сечения балки	3
2	1	Определение оптимальной высоты сечения балки по критерию минимальной удельной стоимости	3
3	2	Заполнение исходных данных для расчета балки по второй группе предельных состояний Определение прогибов и ширины раскрытия трещин в балке оптимального сечения в зависимости от величины предварительного напряжения Определение минимальной величины предварительного напряжения арматуры исходя из требований норм	2
4	2	Оформление результатов расчетов в виде пояснительной записки	4
5	3	Построение алгоритма расчета подбора сечения прокатной балки, по требованиям норм первой и второй групп предельных состояний Подбор сечений главной и второстепенной балок по вариантам компоновки белочной клетки Построение графиков изменения расхода стали в зависимости от варианта компоновки балочной клетки	2
6	3	Построение диаграмм потребности стали при оптимальном варианте	2

5.3. Лабораторные работы

Не предусмотрены

5.4. Самостоятельная работа студента

Выполнение СРС			
Подвид СРС	Список литературы (с указанием разделов, глав, страниц) / ссылка на ресурс	Семестр	Кол-во часов
Подготовка к зачету	Лебедев, В. М. Технология и организация производства реконструкции и ремонта зданий : учебное пособие / В.М. Лебедев. — Москва : ИНФРА-М, 2022. — 215 с. + Доп. материалы. – Режим доступа: https://znanium.com/catalog/product/1839662 Рыжков, И. Б. Основы строительства и эксплуатации зданий и сооружений : учебное пособие / И. Б. Рыжков, Р. А. Сакаев. — 3-е изд., стер. — Санкт-	6	26,75

	<p>Петербург : Лань, 2021. — 240 с. — Режим доступа: https://e.lanbook.com/book/171420</p> <p>Алексеев, В. Н. Проектирование, строительство и эксплуатация зданий в сейсмических районах : учебное пособие / В.Н. Алексеев, О.Б. Жиленко. — Москва : ИНФРА-М, 2022. — 226 с. — Режим доступа: https://znanium.com/catalog/product/1840902</p> <p>Информационные технологии в строительстве : учебное пособие / составитель В. А. Шнайдер. — Омск : СибАДИ, 2019. — 110 с. — Режим доступа: https://e.lanbook.com/book/149537</p>		
Выполнение СРС	<p>Лебедев, В. М. Технология и организация производства реконструкции и ремонта зданий : учебное пособие / В.М. Лебедев. — Москва : ИНФРА-М, 2022. — 215 с. + Доп. материалы. — Режим доступа: https://znanium.com/catalog/product/1839662</p> <p>Рыжков, И. Б. Основы строительства и эксплуатации зданий и сооружений : учебное пособие / И. Б. Рыжков, Р. А. Сакаев. — 3-е изд., стер. — Санкт-Петербург : Лань, 2021. — 240 с. — Режим доступа: https://e.lanbook.com/book/171420</p> <p>Алексеев, В. Н. Проектирование, строительство и эксплуатация зданий в сейсмических районах : учебное пособие / В.Н. Алексеев, О.Б. Жиленко. — Москва : ИНФРА-М, 2022. — 226 с. — Режим доступа: https://znanium.com/catalog/product/1840902</p> <p>Информационные технологии в строительстве : учебное пособие / составитель В. А. Шнайдер. — Омск : СибАДИ, 2019. — 110 с. — Режим доступа: https://e.lanbook.com/book/149537</p>	6	27

6. Фонд оценочных средств для проведения текущего контроля успеваемости, промежуточной аттестации

Контроль качества освоения образовательной программы осуществляется в соответствии с Положением о балльно-рейтинговой системе оценивания результатов учебной деятельности обучающихся.

6.1. Контрольные мероприятия (КМ)

№ КМ	Се-местр	Вид контроля	Название контрольного мероприятия	Вес	Макс. балл	Порядок начисления баллов	Учитывается в ПА
1	6	Текущий контроль	Определение геометрических	1	25	0 баллов. Работа отсутствует. Занятия студент не посещал. 5 баллов. Работа	зачет

			параметров сечения и армирование железобетонной балки по критерию минимальной приведенной стоимости			отсутствует. Пропущено не более 50% занятий по теме. 10 баллов. Работа выполнена с грубыми нарушениями или по неверным методикам. Пропущено не более 50% занятий по теме. 15 баллов. Работа выполнена по верной методике,, имеются существенные расчетные ошибки. Пропущено не более 30% занятий по теме. 20 баллов. Работа выполнена по верной методике,, имеются не существенные расчетные ошибки. Пропущено не более 10% занятий по теме. 25 баллов. Работа выполнена по верной методике,, не имеются расчетные ошибки. Пропусков нет. * По работе проводится опрос (см. приложение), при опросе должны быть получены ответы на все вопросы	
2	6	Текущий контроль	Определение минимальной величины предварительного напряжения арматуры	1	25	0 баллов. Работа отсутствует. Занятия студент не посещал. 5 баллов. Работа отсутствует. Пропущено не более 50% занятий по теме. 10 баллов. Работа выполнена с грубыми нарушениями или по неверным методикам. Пропущено не более 50% занятий по теме. 15 баллов. Работа выполнена по верной методике,, имеются существенные расчетные ошибки. Пропущено не более 30% занятий по теме. 20 баллов. Работа выполнена по верной методике,, имеются не существенные расчетные ошибки. Пропущено не более 10% занятий по теме. 25 баллов. Работа выполнена по верной методике,, не имеются расчетные ошибки. Пропусков нет. * По работе проводится опрос (см. приложение), при опросе должны быть получены ответы на все вопросы	зачет
3	6	Текущий контроль	Определение параметров балочной клетки перекрытия по критерию минимального расхода стали	1	25	0 баллов. Работа отсутствует. Занятия студент не посещал. 5 баллов. Работа отсутствует. Пропущено не более 50% занятий по теме. 10 баллов. Работа выполнена с грубыми нарушениями или по неверным методикам. Пропущено не более 50% занятий по теме. 15 баллов. Работа выполнена по верной методике,, имеются существенные расчетные ошибки. Пропущено не более 30% занятий по теме. 20 баллов. Работа выполнена по верной методике,, имеются не существенные расчетные ошибки. Пропущено не более 10% занятий по теме. 25 баллов. Работа выполнена по	зачет

						верной методике,, не имеются расчетные ошибки. Пропусков нет. * По работе проводится опрос (см. приложение), при опросе должны быть получены ответы на все вопросы	
4	6	Промежуточная аттестация	Все разделы	-	25	0 баллов. Работа отсутствует. Занятия студент не посещал. 5 баллов. Работа отсутствует. Пропущено не более 50% занятий по теме. 10 баллов. Работа выполнена с грубыми нарушениями или по неверным методикам. Пропущено не более 50% занятий по теме. 15 баллов. Работа выполнена по верной методике,, имеются существенные расчетные ошибки. Пропущено не более 30% занятий по теме. 20 баллов. Работа выполнена по верной методике,, имеются не существенные расчетные ошибки. Пропущено не более 10% занятий по теме. 25 баллов. Работа выполнена по верной методике,, не имеются расчетные ошибки. Пропусков нет. * По работе проводится опрос (см. приложение), при опросе должны быть получены ответы на все вопросы	зачет

6.2. Процедура проведения, критерии оценивания

Вид промежуточной аттестации	Процедура проведения	Критерии оценивания
зачет	Процедура промежуточной аттестации проходит в соответствии с Положением о текущем контроле и промежуточной аттестации обучающихся в ЮУрГУ. Аттестационные испытания проводятся преподавателем (комиссией преподавателей), ведущим занятия по дисциплине. В случае отсутствия ведущего преподавателя аттестационные испытания проводятся преподавателем, назначенным письменным распоряжением по кафедре. - Во время аттестационных испытаний обучающиеся могут пользоваться про-граммой учебной дисциплины, а также с разрешения преподавателя справочной и нормативной литературой, калькуляторами. - Время подготовки ответа при сдаче зачета/экзамена в устной форме должно составлять не менее 40 минут (по желанию обучающегося ответ может быть досрочным). Время ответа – не более 15 минут. - Экзаменатору предоставляется право задавать обучающимся дополнительные вопросы в рамках программы дисциплины текущего семестра, а также, помимо теоретических вопросов, давать задачи, которые изучались на практических занятиях. - Оценка результатов устного аттестационного испытания объявляется обучающимся в день его проведения.	В соответствии с пп. 2.5, 2.6 Положения

6.3. Паспорт фонда оценочных средств

Компетенции	Результаты обучения	№ КМ			
		1	2	3	4
ПК-7	Знает: основные положения математического анализа и моделирования строительных конструкций посредством вычислительного аппарата высшей математики; основы физического и математического (компьютерного) моделирования	+	+	+	+
ПК-7	Умеет: выполнять чертежи узлов и конструкций в среде AutoCAD	+	+	+	+
ПК-7	Имеет практический опыт: выполнении чертежей различного назначения с учетом требований инженерной грамотности и высокого качества графического оформления средствами автоматизированного проектирования по работе в среде проектирования AutoCAD	+	+	+	+

Типовые контрольные задания по каждому мероприятию находятся в приложениях.

7. Учебно-методическое и информационное обеспечение дисциплины

Печатная учебно-методическая документация

а) основная литература:

1. Вильман, Ю.А. Технология строительных процессов и возведения зданий: современные прогрессивные методы [Текст] / Ю.А.Вильман. - 2-е изд., доп. и перераб. – М.: АСВ, 2011.-336 с. - ISBN 978-5-93093-392-8

б) дополнительная литература:

1. Архитектура, строительство, дизайн [Текст]: учебник / под общ. ред. А.Г. Лазарева. - 3-е изд. - Ростов н/Д: Феникс, 2007. - 316с.: ил. - ISBN 978-5-222-12240-2.
2. Городецкий, А.С. Компьютерные модели конструкций [Текст] / А.С. Городецкий, И.Д. Евзеров. - М.: Изд-во Ассоциации строит.вузов, 2009. - 360 с. - ISBN 978-5-93093-638-4.

в) отечественные и зарубежные журналы по дисциплине, имеющиеся в библиотеке:

1. Промышленное и гражданское строительство
2. Архитектура и строительство России

г) методические указания для студентов по освоению дисциплины:

1. Оптимальное проектирование строительных конструкций: Контрольные задания и методические указания к выполнению расчетной самостоятельной работы для студентов заочной формы обучения/сост. Н.Л. Колесникова. – Нижневартовск, 2017. – 9 с.

из них: учебно-методическое обеспечение самостоятельной работы студента:

1. Оптимальное проектирование строительных конструкций: Контрольные задания и методические указания к выполнению расчетной самостоятельной работы для студентов заочной формы обучения/сост. Н.Л. Колесникова. – Нижневартовск, 2017. – 9 с.

Электронная учебно-методическая документация

№	Вид	Наименование	Библиографическое описание
---	-----	--------------	----------------------------

	литературы	ресурса в электронной форме	
1	Основная литература	Электронно-библиотечная система Znanium.com	Лебедев, В. М. Технология и организация производства реконструкции и ремонта зданий : учебное пособие / В.М. Лебедев. — Москва : ИНФРА-М, 2022. — 215 с. + Доп. материалы. – Режим доступа: https://znanium.com/catalog/product/1839662
2	Основная литература	Электронно-библиотечная система издательства Лань	Рыжков, И. Б. Основы строительства и эксплуатации зданий и сооружений : учебное пособие / И. Б. Рыжков, Р. А. Сакаев. — 3-е изд., стер. — Санкт-Петербург : Лань, 2021. — 240 с. — Режим доступа: https://e.lanbook.com/book/171420
3	Дополнительная литература	Электронно-библиотечная система Znanium.com	Алексеенко, В. Н. Проектирование, строительство и эксплуатация зданий в сейсмических районах : учебное пособие / В.Н. Алексеенко, О.Б. Жиленко. — Москва : ИНФРА-М, 2022. — 226 с. – Режим доступа: https://znanium.com/catalog/product/1840902
4	Дополнительная литература	Электронно-библиотечная система издательства Лань	Информационные технологии в строительстве : учебное пособие / составитель В. А. Шнайдер. — Омск : СибАДИ, 2019. — 110 с. — Режим доступа: https://e.lanbook.com/book/149537

Перечень используемого программного обеспечения:

1. Microsoft-Office(бессрочно)

Перечень используемых профессиональных баз данных и информационных справочных систем:

1. -Консультант Плюс (Нижневартовск)(бессрочно)

8. Материально-техническое обеспечение дисциплины

Вид занятий	№ ауд.	Основное оборудование, стенды, макеты, компьютерная техника, предустановленное программное обеспечение, используемое для различных видов занятий
Лекции		Учебная лаборатория «Строительные конструкции, отделочные работы и системы КНАУФ», 01 Термогигрометр testo 625 – 1шт., Дефектоскоп сварных соединений арматуры АРС-МГ4 -1 шт., Электронный измеритель влажности Влагомер МГ4У - 1шт., Пенетрометр грунтовый ПСГ-МГ4– 1шт., Прибор диагностики свай ПСГ-МГ4– 1 шт., Электронный измеритель прочности бетона ИПС-МГ4.03- 1шт., Тепловизор- 875-1-1шт., Люксометр 540- 1шт., Ультразвуковой прибор для контроля прочности УКС-МГ4С – 1шт., Толщиномер магнитный ТМ-20МГ4-2- 1шт., Ультразвуковой толщиномер УТМ-МГ4 – 1 шт., Электронный измеритель защитного слоя бетона ИПА-МГ4.01– 1шт., Измеритель теплопроводности ИТП-МГ4 «Зонд»- 1шт., Склерометр для оценки прочности бетона методом упругого отскока ОМШ-1 в комплект - 1 шт, Рабочая станция Intel Pentium 4 Core 2 Duo-1 шт.; Проектор EPSON EB-W12 LCD projector- 1шт.; Экран Economy Economy-1шт.; Акустическая система стерео Sven "SPS-700" 2x20Вт, черный- 1шт.; Монитор TFT17" Acer AL-1716 AS010017 -1шт. Столы-парты 16шт.; Стулья деревянные 32 шт. Microsoft Office 2010 AutoCAD 12 учебная версия (сетевая лицензия) Консультант Плюс Testo

<p>Практические занятия и семинары</p>	<p>Учебная лаборатория «Строительные конструкции, отделочные работы и системы КНАУФ», 01 Термогигрометр testo 625 – 1шт., Дефектоскоп сварных соединений арматуры АРМС-МГ4 -1 шт., Электронный измеритель влажности Влагомер МГ4У - 1шт., Пенетрометр грунтовый ПСГ-МГ4– 1шт., Прибор диагностики свай ПСГ-МГ4– 1 шт., Электронный измеритель прочности бетона ИПС-МГ4.03- 1шт., Тепловизор- 875-1-1шт., Люксметр 540- 1шт., Ультразвуковой прибор для контроля прочности УКС-МГ4С – 1шт., Толщиномер магнитный ТМ-20МГ4-2- 1шт., Ультразвуковой толщиномер УТМ-МГ4 – 1 шт., Электронный измеритель защитного слоя бетона ИПА-МГ4.01– 1шт., Измеритель теплопроводности ИТП-МГ4 «Зонд»- 1шт., Склерометр для оценки прочности бетона методом упругого отскока ОМШ-1 в комплект - 1 шт, Рабочая станция Intel Pentium 4 Core 2 Duo-1 шт.; Проектор EPSON EB-W12 LCD projector- 1шт.; Экран Economy Economy-1шт.; Акустическая система стерео Sven "SPS-700" 2x20Вт, черный- 1шт.; Монитор TFT17" Acer AL-1716 AS010017 -1шт. Столы-парты 16шт.; Стулья деревянные 32 шт. Microsoft Office 2010 AutoCAD 12 учебная версия (сетевая лицензия) Консультант Плюс Testo</p>
--	---