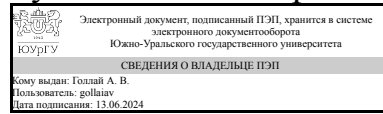


# ЮЖНО-УРАЛЬСКИЙ ГОСУДАРСТВЕННЫЙ УНИВЕРСИТЕТ

УТВЕРЖДАЮ:  
Руководитель направления



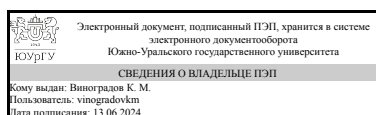
А. В. Голлай

## РАБОЧАЯ ПРОГРАММА

**дисциплины** ФД.02 Технические средства автоматизации и управления  
**для направления** 09.03.01 Информатика и вычислительная техника  
**уровень** Бакалавриат  
**форма обучения** очно-заочная  
**кафедра-разработчик** Техника, технологии и строительство

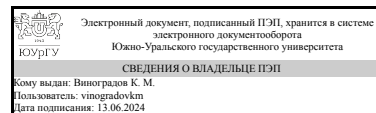
Рабочая программа составлена в соответствии с ФГОС ВО по направлению подготовки 09.03.01 Информатика и вычислительная техника, утверждённым приказом Минобрнауки от 19.09.2017 № 929

Зав.кафедрой разработчика,  
к.техн.н., доц.



К. М. Виноградов

Разработчик программы,  
к.техн.н., доц., доцент



К. М. Виноградов

## 1. Цели и задачи дисциплины

Цель дисциплины – формирование у бакалавров целостного представления об электронике и схемотехнике, как об инструментах, позволяющих анализировать и решать теоретические и практические задачи, связанные с их будущей профессиональной деятельностью. Задачи дисциплины: - познакомить студентов с методологией изучаемой дисциплины; - способствовать формированию базы научных знаний по электронике и схемотехнике; - развить у студентов творческий подход к теоретическому материалу, физическим трактовкам явлений и процессов, происходящих в микроэлектронных схемах, элементах цифровой схемотехники, преобразовательной техники; - познакомить студентов с основами электроники, импульсной техники и теории цифровых устройств и ЭВМ; - освоение методов анализа электронных цепей. - изучение физических принципов действия, характеристик, моделей и особенностей использования в электронных цепях основных типов активных приборов; - изучение принципов построения и основ анализа аналоговых и цифровых электронных схем и функциональных узлов цифровой аппаратуры; – изучение основных принципов функционирования современных электронных устройств.

## Краткое содержание дисциплины

Курс включает следующие основные темы: 1. Электронные приборы 2. Электронные устройства и преобразователи 3. Совместная работа цифровых элементов в составе узлов и устройств. Функциональные узлы комбинационного типа 4.

Функциональные узлы последовательностного типа 5. Запоминающие устройства 6. БИС/СБИС. Принципы построения цифровых устройств 7. Микропроцессорные БИС/СБИС. Интерфейсные БИС/СБИС в микропроцессорных комплектах

## 2. Компетенции обучающегося, формируемые в результате освоения дисциплины

Планируемые результаты освоения ОП ВО (компетенции)	Планируемые результаты обучения по дисциплине
ОПК-9 Способен осваивать методики использования программных средств для решения практических задач	Знает: математические модели типовых объектов управления, алгоритмы первичной обработки и сбора измерительной информации Умеет: использовать инструментальные программные средства в процессе разработки и эксплуатации систем управления Имеет практический опыт: работы с современными аппаратными и программными средствами проектирования систем управления

## 3. Место дисциплины в структуре ОП ВО

Перечень предшествующих дисциплин, видов работ учебного плана	Перечень последующих дисциплин, видов работ
1.О.12.03 Объектно-ориентированное программирование, 1.О.12.01 Основы программирования, 1.О.12.02 Программирование на языках высокого	Не предусмотрены

уровня, 1.О.14 Операционные системы	
--	--

Требования к «входным» знаниям, умениям, навыкам студента, необходимым при освоении данной дисциплины и приобретенным в результате освоения предшествующих дисциплин:

Дисциплина	Требования
1.О.12.01 Основы программирования	<p>Знает: основные конструкции языка программирования высокого уровня, основные компоненты современной среды программирования., основные структуры данных и алгоритмы их обработки., основные возможности современной среды программирования., среды программирования для создания программ на языках высокого уровня. Умеет: проектировать программу, кодировать программу, осуществлять тестирование программы, а также отлаживать программу с использованием инструментов среды программирования., разрабатывать алгоритмы и создавать программы на основе концепции структурного программирования., применять средства современной среды программирования для создания и отладки программ., устанавливать среду программирования, создавать и отлаживать программы в среде программирования. Имеет практический опыт: работы с современной средой программирования, проектирования и решения простых задач., разработки алгоритмов и создания программ, а также использования встроенных структур данных языка программирования высокого уровня., работы с редактором и инструментами отладки среды программирования., установки и использования среды программирования PyCharm.</p>
1.О.14 Операционные системы	<p>Знает: основные понятия и методы построения современных операционных систем., основные широко распространенные операционные системы, принципы их работы., основные концепции современных операционных систем. Умеет: использовать стандартные инструменты современных ОС для решения практических задач., устанавливать и настраивать операционную систему, создавать прикладные программы в терминах API ОС., использовать стандартные инструменты современных ОС при решении задач профессиональной деятельности. Имеет практический опыт: использования API операционных систем при создании программ для решения практических задач., использования основных видов интерфейсов операционной системы Windows., работы с основными видами интерфейсов ОС - командным и API</p>

1.О.12.03 Объектно-ориентированное программирование

Знает: возможности современных интегрированных программных средств разработки прикладного программного обеспечения., основные возможности современных интегрированных сред разработки программного обеспечения на объектно-ориентированных языках программирования, возможности компиляторов программных проектов под различные операционные системы, наборы инструкций для системных утилит автоматической сборки программного обеспечения и установки программных пакетов объектно-ориентированных библиотек и фреймворков., методы разработки алгоритмов и программ в рамках объектно-ориентированной парадигмы программирования на современном языке высокого уровня; принципы объектно-ориентированной парадигмы: абстрагирование, инкапсуляция, наследование, полиморфизм; основные синтаксические конструкции объектно-ориентированного языка программирования: классы, поля, свойства, методы, выражения, события; методы обобщенного программирования; методы оценки сложности алгоритмов; функциональные возможности стандартной библиотеки языка и фреймворка. Умеет: применять средства современных интегрированных программных средств разработки прикладного программного обеспечения., использовать функциональные возможности современных интегрированных сред разработки программного обеспечения на объектно-ориентированных языках программирования для разработки прикладных программ, использовать утилиты автоматической сборки и развертывания программ в операционных системах., разрабатывать алгоритмы и программ в рамках объектно-ориентированной парадигмы на современном языке программирования высокого уровня с применением основных синтаксических конструкций и функциональных возможностей стандартной библиотеки языка и фреймворка. Имеет практический опыт: навыками поиска и анализа возможностей современных интегрированных программных средств разработки прикладного программного обеспечения., работы с основными современными интегрированными средами разработки программного обеспечения на объектно-ориентированных языках, разработки, отладки и развёртывания программного обеспечения в операционных системах семейства Windows и Linux., разработки алгоритмов и программ, отладки, поиска и устранения ошибок программного кода, оценки

	<p>сложности алгоритмов, использования возможностей стандартной библиотеки, сторонних библиотек программного кода и фреймворков.</p>
<p>1.О.12.02 Программирование на языках высокого уровня</p>	<p>Знает: методы разработки алгоритмов и программ в рамках парадигмы структурного программирования на языке высокого уровня; основные синтаксические конструкции языка программирования высокого уровня: операторы, выражения, блоки, ветвления, циклы; методы оценки сложности алгоритмов; функциональные возможности стандартной библиотеки языка высокого уровня., возможности современных интегрированных программных средств разработки прикладного программного обеспечения., основные возможности современных интегрированных сред разработки программного обеспечения на языках высокого уровня, возможности компиляторов и компоновщиков под различные операционные системы, наборы инструкций для системных утилит автоматической сборки программ. Умеет: разрабатывать алгоритмы и программ в рамках парадигмы структурного программирования на языке программирования высокого уровня с применением основных синтаксических конструкций и функциональных возможностей стандартной библиотеки языка высокого уровня., применять средства современных интегрированных программных средств разработки прикладного программного обеспечения., использовать функциональные возможности современных интегрированных сред разработки программного обеспечения на языках высокого уровня для разработки прикладных программ, использовать утилиты автоматической сборки и развертывания программ в операционных системах. Имеет практический опыт: разработки алгоритмов и программ, отладки, поиска и устранения ошибок программного кода, оценки сложности алгоритмов, использования возможностей стандартной библиотеки, сторонних библиотек программного кода., применять средства современных интегрированных программных средств разработки прикладного программного обеспечения., работы с основными современными интегрированными средами разработки программного обеспечения на языках высокого уровня, разработки, отладки и развёртывания программного обеспечения в операционных системах семейства Windows и Linux.</p>

#### 4. Объём и виды учебной работы

Общая трудоемкость дисциплины составляет 4 з.е., 144 ч., 42,5 ч. контактной работы с применением дистанционных образовательных технологий

Вид учебной работы	Всего часов	Распределение по семестрам в часах	
		Номер семестра	
		8	
Общая трудоёмкость дисциплины	144	144	
<i>Аудиторные занятия:</i>	32	32	
Лекции (Л)	16	16	
Практические занятия, семинары и (или) другие виды аудиторных занятий (ПЗ)	8	8	
Лабораторные работы (ЛР)	8	8	
<i>Самостоятельная работа (СРС)</i>	101,5	101,5	
Подготовка к практическим занятиям	24	24	
Расчет стабилизатора напряжения с обратной связью	37	37	
Подготовка к экзамену	40,5	40,5	
Консультации и промежуточная аттестация	10,5	10,5	
Вид контроля (зачет, диф.зачет, экзамен)	-	экзамен	

## 5. Содержание дисциплины

№ раздела	Наименование разделов дисциплины	Объем аудиторных занятий по видам в часах			
		Всего	Л	ПЗ	ЛР
1	Электронные приборы	8	4	0	4
2	Электронные устройства	8	4	4	0
3	Цифровые устройства комбинационного и последовательностного типа	8	4	0	4
4	ЗУ, АЛУ, микропроцессоры и др.	8	4	4	0

### 5.1. Лекции

№ лекции	№ раздела	Наименование или краткое содержание лекционного занятия	Кол-во часов
1	1	Полупроводниковые приборы. Отоэлетронные приборы Интегральные микросхемы	4
2	2	Элетронные усилители, генераторы, вторичные источники	4
3	3	Логические элементы узлы цифровых приборов, Цифровые приборы комбинационного и последовательностного типа	4
4	4	ЗУ, ПЗУ, ОЗУ статически и динамические. Микропроцессоры	4

### 5.2. Практические занятия, семинары

№ занятия	№ раздела	Наименование или краткое содержание практического занятия, семинара	Кол-во часов
1	2	Расчет узлов усилителей и вторичных источников питания	4
2	4	Расчет цифровых устройств	4

### 5.3. Лабораторные работы

№ занятия	№ раздела	Наименование или краткое содержание лабораторной работы	Кол-во часов
1	1	Исследование характеристик электронных приборов	4
2	3	Исследование узлов цифровых устройств	4

### 5.4. Самостоятельная работа студента

Выполнение СРС			
Подвид СРС	Список литературы (с указанием разделов, глав, страниц) / ссылка на ресурс	Семестр	Кол-во часов
Подготовка к практическим занятиям	Смирнов, Ю.А. Физические основы электроники. [Электронный ресурс] / Ю.А. Смирнов, С.В. Соколов, Е.В. Титов. — Электрон. дан. — СПб. : Лань, 2013. — 560 с. — Режим доступа: <a href="http://e.lanbook.com/book/5856">http://e.lanbook.com/book/5856</a>	8	24
Расчет стабилизатора напряжения с обратной связью	А.Н. Пустыгин, В.В. Лурье. Электроника. Учебное пособие по курсовому проектированию	8	37
Подготовка к экзамену	ЭУМД: [Осн. лит., 1], с. 7-28, с. 37-49, с. 59-65, с. 80-85; [Осн. лит., 2], с. 14-32, с. 42-60; [Доп. лит., 4], с. 12-50.	8	40,5

## 6. Фонд оценочных средств для проведения текущего контроля успеваемости, промежуточной аттестации

Контроль качества освоения образовательной программы осуществляется в соответствии с Положением о балльно-рейтинговой системе оценивания результатов учебной деятельности обучающихся.

### 6.1. Контрольные мероприятия (КМ)

№ КМ	Се-местр	Вид контроля	Название контрольного мероприятия	Вес	Макс. балл	Порядок начисления баллов	Учитывается в ПА
1	8	Бонус	Стабилизатор напряжения с отрицательной обратной связью	-	20	20 - безупречно выполнена расчетная часть. Студент продемонстрировал понимание методов расчета, принципа действия устройства в целом и его элементов 15 - расчетная часть содержит незначительные (устраняемые) ошибки. Студент продемонстрировал понимание методов расчета, принципа действия устройства в целом и его элементов 10 - расчетная часть содержит принципиальные ошибки. Обнаружено неполное понимание методов расчета либо принципа	экзамен

						действия отдельных устройств 0 - Обнаружено непонимание методов расчета и (или) принципа действия устройства в целом	
2	8	Текущий контроль	Тестовое задание №1	5	10	Тест состоит из 10 вопросов. За каждый правильный ответ студент получает 1 балл.	экзамен
3	8	Текущий контроль	Тестовое задание №2	5	10	Тест состоит из 10 вопросов. За каждый правильный ответ студент получает 1 балл.	экзамен
4	8	Текущий контроль	Тестовое задание №3	5	10	Тест состоит из 10 вопросов. За каждый правильный ответ студент получает 1 балл.	экзамен
5	8	Текущий контроль	Тестовое задание №4	5	10	Тест состоит из 10 вопросов. За каждый правильный ответ студент получает 1 балл.	экзамен
6	8	Текущий контроль	Тестовое задание №5	5	10	Тест состоит из 10 вопросов. За каждый правильный ответ студент получает 1 балл.	экзамен
7	8	Текущий контроль	Тестовое задание №6	5	10	Тест состоит из 10 вопросов. За каждый правильный ответ студент получает 1 балл.	экзамен
8	8	Текущий контроль	Тестовое задание №7	5	10	Тест состоит из 10 вопросов. За каждый правильный ответ студент получает 1 балл.	экзамен
9	8	Текущий контроль	Тестовое задание №8	5	10	Тест состоит из 10 вопросов. За каждый правильный ответ студент получает 1 балл.	экзамен
10	8	Текущий контроль	Тестовое задание №9	5	10	Тест состоит из 10 вопросов. За каждый правильный ответ студент получает 1 балл.	экзамен
11	8	Текущий контроль	Тестовое задание №10	5	10	Тест состоит из 10 вопросов. За каждый правильный ответ студент получает 1 балл.	экзамен
12	8	Текущий контроль	Итоговый тест	50	50	Тест состоит из 50 вопросов. За каждый правильный ответ студент получает 1 балл.	экзамен
13	8	Промежуточная аттестация	Экзаменационный тест	-	60	Тест состоит из 60 вопросов. За каждый правильный ответ студент получает 1 балл.	экзамен
14	8	Бонус	Лабораторная работа	-	10	За каждый правильный ответ студент получает 1 балл.	экзамен

## 6.2. Процедура проведения, критерии оценивания

Вид промежуточной аттестации	Процедура проведения	Критерии оценивания
экзамен	На экзамене рейтинг студента рассчитывается на основе баллов, набранных обучающимся по результатам текущего контроля и складывается из контрольных мероприятий (КМ) с учетом весовых коэффициентов: $R_{тек} = 0,125 * KM1 + 0,125 * KM2 + 0,125 * KM3 + 0,125 * KM4 + 0,125 * KM5 + 0,125 * KM6 +$	В соответствии с пп. 2.5, 2.6 Положения



	<p>0,125* КМ7 + 0,125* КМ8, плюс бонусные баллы Rб (максимум 15) и промежуточной аттестации (экзамен) Rпа. Рейтинг студента по дисциплине Rд определяется либо по формуле: <math>R_d = 0,6 * R_{тек} + R_b + 0,4 * R_{па}</math> или (на выбор студента) по результатам текущего контроля и бонусных баллов: <math>R_d = R_{тек} + R_b</math>. Критерии оценивания: – Отлично: Величина рейтинга обучающегося по дисциплине 85...100%; – Хорошо: Величина рейтинга обучающегося по дисциплине 75...84%. – Удовлетворительно: Величина рейтинга обучающегося по дисциплине 60...74 %; – Неудовлетворительно: Величина рейтинга обучающегося по дисциплине 0...59 %.</p>	
--	--	--

### 6.3. Паспорт фонда оценочных средств

Компетенции	Результаты обучения	№ КМ													
		1	2	3	4	5	6	7	8	9	10	11	12	13	14
ОПК-9	Знает: математические модели типовых объектов управления, алгоритмы первичной обработки и сбора измерительной информации	+	+												
ОПК-9	Умеет: использовать инструментальные программные средства в процессе разработки и эксплуатации систем управления	+	+	+	+	+	+	+	+				+	+	+
ОПК-9	Имеет практический опыт: работы с современными аппаратными и программными средствами проектирования систем управления	+		+	+	+		+		+		+	+	+	

Типовые контрольные задания по каждому мероприятию находятся в приложениях.

## 7. Учебно-методическое и информационное обеспечение дисциплины

### Печатная учебно-методическая документация

#### а) основная литература:

1. Миловзоров, О. В. Электроника [Текст] учеб. для вузов О. В. Миловзоров, И. Г. Панков. - 3-е изд., стер. - М.: Высшая школа, 2006. - 287, [1] с. ил.
2. Дубовицкий, Г. П. Электроника Учеб. пособие Г. П. Дубовицкий, В. И. Смолин; Юж.-Урал. гос. ун-т, Каф. Электротехника; ЮУрГУ. - Челябинск: Издательство ЮУрГУ, 2003. - 132, [1] с. ил.
3. Забродин, Ю. С. Промышленная электроника [Текст] учеб. пособ. для вузов. - М.: Высшая школа, 1982. - 496 с. ил.

#### б) дополнительная литература:

1. Рекус, Г. Г. Основы электротехники и промышленной электроники в задачах с решениями [Текст] учеб. пособие для вузов по неэлектротехн. специальностям Г. Г. Рекус. - М.: Высшая школа, 2008. - 342, [1] с. ил.

#### в) отечественные и зарубежные журналы по дисциплине, имеющиеся в библиотеке:

1. нет

#### г) методические указания для студентов по освоению дисциплины:

1. Курсовой проект часть 2
2. Курсовой проект часть 1

*из них: учебно-методическое обеспечение самостоятельной работы студента:*

1. Курсовой проект часть 2
2. Курсовой проект часть 1

### Электронная учебно-методическая документация

№	Вид литературы	Наименование ресурса в электронной форме	Библиографическое описание
1	Основная литература	Электронно-библиотечная система издательства Лань	Суханова, Н. В. Электроника и схемотехника. Практикум : учебное пособие / Н. В. Суханова. — Воронеж : ВГУИТ, 2020. — 78 с. — ISBN 978-5-00032-472-1. — Текст : электронный // Лань : электронно-библиотечная система. — URL: <a href="https://e.lanbook.com/book/171017">https://e.lanbook.com/book/171017</a> (дата обращения: 22.01.2022). — Режим доступа: для авториз. пользователей.
2	Дополнительная литература	Электронно-библиотечная система издательства Лань	Водовозов, А. М. Основы электроники : учебное пособие / А. М. Водовозов. — 2-е изд. — Вологда : Инфра-Инженерия, 2019. — 140 с. — ISBN 978-5-9729-0346-7. — Текст : электронный // Лань : электронно-библиотечная система. — URL: <a href="https://e.lanbook.com/book/124672">https://e.lanbook.com/book/124672</a> (дата обращения: 22.01.2022). — Режим доступа: для авториз. пользователей.
3	Дополнительная литература	Электронно-библиотечная система издательства Лань	Суханова, Н. В. Основы электроники и цифровой схемотехники : учебное пособие / Н. В. Суханова. — Воронеж : ВГУИТ, 2017. — 95 с. — ISBN 978-5-00032-226-0. — Текст : электронный // Лань : электронно-библиотечная система. — URL: <a href="https://e.lanbook.com/book/106780">https://e.lanbook.com/book/106780</a> (дата обращения: 22.01.2022). — Режим доступа: для авториз. пользователей.
4	Основная литература	Электронно-библиотечная система издательства Лань	Солодов, В. С. Электроника и схемотехника : учебное пособие : в 2 частях / В. С. Солодов, А. А. Маслов, А. В. Кайченев. — Мурманск : МГТУ, 2017 — Часть 1 — 2017. — 200 с. — ISBN 978-5-86185-937-0. — Текст : электронный // Лань : электронно-библиотечная система. — URL: <a href="https://e.lanbook.com/book/142637">https://e.lanbook.com/book/142637</a> (дата обращения: 22.01.2022). — Режим доступа: для авториз. пользователей.
5	Основная литература	Электронно-библиотечная система издательства Лань	Солодов, В. С. Электроника и схемотехника : учебное пособие : в 2 частях / В. С. Солодов, А. А. Маслов, А. В. Кайченев. — Мурманск : МГТУ, 2017 — Часть 2 — 2017. — 224 с. — ISBN 978-5-86185-938-7. — Текст : электронный // Лань : электронно-библиотечная система. — URL: <a href="https://e.lanbook.com/book/142638">https://e.lanbook.com/book/142638</a> (дата обращения: 22.01.2022). — Режим доступа: для авториз. пользователей.
6	Методические пособия для	Электронно-библиотечная	Пиз, А. Р. Практическая электроника аналоговых устройств. Поиск неисправностей и отработка

	самостоятельной работы студента	система издательства Лань	проектируемых схем / А. Р. Пиз. — Москва : ДМК Пресс, 2009. — 320 с. — ISBN 978-5-94074-004-9. — Текст : электронный // Лань : электронно-библиотечная система. — URL: <a href="https://e.lanbook.com/book/839">https://e.lanbook.com/book/839</a> (дата обращения: 22.01.2022). — Режим доступа: для авториз. пользователей.
7	Методические пособия для самостоятельной работы студента	Электронно-библиотечная система издательства Лань	Марченко, А. Л. Лабораторный практикум по электротехнике и электронике в среде Multisim : учебное пособие / А. Л. Марченко, С. В. Освальд. — Москва : ДМК Пресс, 2010. — 448 с. — ISBN 978-5-94074-593-8. — Текст : электронный // Лань : электронно-библиотечная система. — URL: <a href="https://e.lanbook.com/book/897">https://e.lanbook.com/book/897</a> (дата обращения: 22.01.2022). — Режим доступа: для авториз. пользователей.

#### Перечень используемого программного обеспечения:

1. Microsoft-Windows server(бессрочно)
2. ФГАОУ ВО "ЮУрГУ (НИУ)"-Портал "Электронный ЮУрГУ" (<https://edu.susu.ru>)(бессрочно)
3. Math Works-MATLAB, Simulink R2014b(бессрочно)
4. -Multisim(бессрочно)

#### Перечень используемых профессиональных баз данных и информационных справочных систем:

1. -База данных ВИНТИ РАН(бессрочно)
2. -Информационные ресурсы ФГУ ФИПС(бессрочно)

### 8. Материально-техническое обеспечение дисциплины

Вид занятий	№ ауд.	Основное оборудование, стенды, макеты, компьютерная техника, предустановленное программное обеспечение, используемое для различных видов занятий
Экзамен	118а (2)	Компьютер 15 шт.(Intel(R) Celeron(R) CPU J1800 @ 2.41 GHz, 4,00 ГБ ОЗУ с выходом в Интернет и доступом в портал «Электронный ЮУрГУ»); Компьютер 1 шт. (Intel(R) Core(TM) i7-7700 CPU @ 3.60 GHz, 8,00 ГБ ОЗУ); Интерактивная доска IQBoard PS, Проектор EPSON, наушники с микрофоном Logitech, Монитор-15 шт.
Лекции	118а (2)	Компьютер 15 шт.(Intel(R) Celeron(R) CPU J1800 @ 2.41 GHz, 4,00 ГБ ОЗУ с выходом в Интернет и доступом в портал «Электронный ЮУрГУ»); Компьютер 1 шт. (Intel(R) Core(TM) i7-7700 CPU @ 3.60 GHz, 8,00 ГБ ОЗУ); Интерактивная доска IQBoard PS, Проектор EPSON, наушники с микрофоном Logitech, Монитор-15 шт.
Лабораторные занятия	118а (2)	Компьютер 15 шт.(Intel(R) Celeron(R) CPU J1800 @ 2.41 GHz, 4,00 ГБ ОЗУ с выходом в Интернет и доступом в портал «Электронный ЮУрГУ»); Компьютер 1 шт. (Intel(R) Core(TM) i7-7700 CPU @ 3.60 GHz, 8,00 ГБ ОЗУ); Интерактивная доска IQBoard PS, Проектор EPSON, наушники с микрофоном Logitech, Монитор-15 шт.
Контроль самостоятельной работы	118а (2)	Компьютер 15 шт.(Intel(R) Celeron(R) CPU J1800 @ 2.41 GHz, 4,00 ГБ ОЗУ с выходом в Интернет и доступом в портал «Электронный ЮУрГУ»); Компьютер 1 шт. (Intel(R) Core(TM) i7-7700 CPU @ 3.60 GHz, 8,00 ГБ ОЗУ); Интерактивная доска IQBoard PS, Проектор EPSON,

		наушники с микрофоном Logitech, Монитор-15 шт.
--	--	--