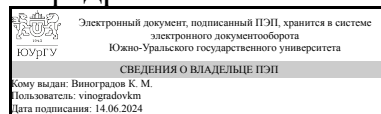


# ЮЖНО-УРАЛЬСКИЙ ГОСУДАРСТВЕННЫЙ УНИВЕРСИТЕТ

УТВЕРЖДАЮ:  
Заведующий выпускающей  
кафедрой



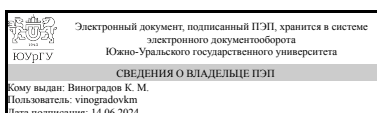
К. М. Виноградов

## РАБОЧАЯ ПРОГРАММА

дисциплины 1.Ф.П0.05 Возобновляемые источники энергии  
для направления 13.03.02 Электроэнергетика и электротехника  
уровень Бакалавриат  
профиль подготовки Технологии электроэнергетики  
форма обучения заочная  
кафедра-разработчик Техника, технологии и строительство

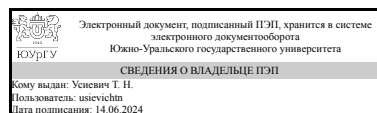
Рабочая программа составлена в соответствии с ФГОС ВО по направлению подготовки 13.03.02 Электроэнергетика и электротехника, утверждённым приказом Минобрнауки от 28.02.2018 № 144

Зав.кафедрой разработчика,  
к.техн.н., доц.



К. М. Виноградов

Разработчик программы,  
старший преподаватель



Т. Н. Усиевич

## 1. Цели и задачи дисциплины

Цель освоения дисциплины – формирование у обучающихся технических знаний и умений в области использования нетрадиционных и возобновляемых источников энергии. Задачи: научиться применять нетрадиционные и возобновляемые источники энергии в системах энергоснабжения; познакомиться с системой преобразования солнечной радиации в электрическую и тепловую энергию; познакомиться с использованием энергии ветра, морских течений и теплового градиента температур для получения электрической энергии; изучить возможности применения биомассы и твердых бытовых отходов для производства электрической энергии.

## Краткое содержание дисциплины

Состояние и перспективы развития альтернативных источников энергии. Энергия ветра и возможности ее использования. Использование геотермальной энергии для выработки тепловой и электрической энергии. Энергетические ресурсы океана. Использование биотоплива для энергетических целей. Экологические проблемы использования альтернативных источников энергии.

## 2. Компетенции обучающегося, формируемые в результате освоения дисциплины

Планируемые результаты освоения ОП ВО (компетенции)	Планируемые результаты обучения по дисциплине
ПК-1 Способен участвовать в проектировании объектов профессиональной деятельности.	Знает: Основные понятия и методы проектирования и математического моделирования установок возобновляемой энергетики, основные составляющие процессов производства, распределения и потребления электрической энергии, производственный потенциал электроэнергетики Умеет: Рассчитывать основные производственные показатели при проектировании и эксплуатации установок возобновляемой энергетики, энергоэффективности и энергосбережения, пользоваться специальной литературой при проектировании установок возобновляемой энергетики. Имеет практический опыт: Применения моделирования, работы с современными программами, использования компьютерной техники и современных технологий при проектировании установок возобновляемой энергетики

## 3. Место дисциплины в структуре ОП ВО

Перечень предшествующих дисциплин, видов работ учебного плана	Перечень последующих дисциплин, видов работ
Электрический привод,	Микропроцессорные системы управления

<p>Вентильные преобразователи,          Электроэнергетические системы и сети,          Элементы систем автоматики,          Электрические и электронные аппараты,          Физические основы электроники,          Электрические станции и подстанции,          Электрические машины,          Силовая полупроводниковая техника в энергетике и электротехнике,          Энергетическая электроника</p>	<p>электроприводов,          Системы управления вентильными преобразователями,          Методы автоматизированного проектирования электроприводов,          Силовая полупроводниковая техника,          Моделирование электропривода,          Производственная практика (преддипломная) (10 семестр)</p>
---	---

Требования к «входным» знаниям, умениям, навыкам студента, необходимым при освоении данной дисциплины и приобретенным в результате освоения предшествующих дисциплин:

Дисциплина	Требования
Электрический привод	<p>Знает: Назначение, элементную базу, характеристики и регулировочные свойства электроприводов с двигателями постоянного и переменного тока, Математическое описание, схемы включения, основные параметры и элементы проектирования электроприводов</p> <p>Умеет: Применять, эксплуатировать и производить выбор электрических аппаратов, машин, электрического привода; проводить типовые лабораторные испытания электрических приводов; анализировать параметры и требования источников питания, а также характеристики нагрузки, как основы технического задания для проектирования электроприводов и их компонентов, Использовать приближенные методы расчета и выбора основных элементов электрических приводов; разрабатывать и анализировать простые модели электроприводов и их элементов</p> <p>Имеет практический опыт: Проведения стандартных испытаний электроэнергетического и электротехнического оборудования и систем; навыками анализа простых моделей электроприводов, Расчета, проектирования и конструирования электроэнергетического и электротехнического оборудования и систем</p>
Электрические станции и подстанции	<p>Знает: Параметры основного оборудования электроэнергетики - генераторов, трансформаторов, выключателей, разъединителей, измерительных трансформаторов., Нормативные документы, определяющие требования к выбору электрических схем электроэнергетических объектов, - "ПУЭ", "НТП подстанций напряжением 35-750 кВ.", "Схемы принципиальные электрические распределительных устройств подстанций 35-750 кВ." Умеет: Находить и определять параметры основного оборудования</p>

	<p>электроэнергетики по справочным, каталожным, нормативным и др. документам., Пользоваться нормативными документами. Имеет практический опыт: Выбора основного оборудования электроэнергетики, Проектирования электроэнергетических объектов.</p>
<p>Электрические машины</p>	<p>Знает: Виды электрических машин и их основные характеристики; эксплуатационные требования к различным видам электрических машин; инструментарий для измерения и контроля основных параметров технологического процесса; показатели качества технологического процесса и методы их определения, Способы обеспечения требуемых выходных характеристик электрических машин, Теоретические предпосылки проектирования электрических машин и методы их расчета  Умеет: Контролировать правильность получаемых данных и выводов; применять и производить выбор электроэнергетического и электротехнического оборудования:  электрических машин; интерпретировать экспериментальные данные и сопоставлять их с теоретическими положениями, Сформулировать требования к параметрам и выходным характеристикам электрических машин с учетом работы их в конкретных электротехнологических установках, Решать вопросы проектирования электрических машин различной мощности, различных видов и различного назначения  Имеет практический опыт: Исполнения современных технических средства в профессиональной области; опытом работы с приборами и установками для экспериментальных исследований; опытом экспериментальных исследований режимов работы технических устройств и объектов электроэнергетики и электротехники, Практического применения стандартных методик расчёта выходных параметров электрических машин различного типа исполнения, Работы с технической и справочной литературой; навыками работы в прикладных пакетах MathCAD, MATLAB, Simulink</p>
<p>Элементы систем автоматики</p>	<p>Знает: Принципы работы и основные режимы функционирования элементов систем автоматического управления: аналоговых и цифровых схмотехнических элементов, датчиков электрических и неэлектрических величин., Назначение и характеристики типовых технологических установок, отдельных элементов автоматики и их совокупности в составе функциональных блоков, а также ключевые базы данных, где можно найти информацию для решения поставленных задач</p>

	<p>Умеет: Делать выводы о качестве функционирования элементов автоматики с применением информационных технологий, формированием отчетов о действующих элементах промышленной автоматики и предложений по разработке новых проектов по дальнейшей автоматизации технологических процессов., Квалифицированно формулировать запросы по поиску необходимой информации в различных базах данных электротехнического профиля, а также эффективно осуществлять критический анализ и синтез полученной информации. Уметь мыслить широко, применяя системный подход и ранее полученные навыки, для решения новых задач в области элементов и систем автоматики Имеет практический опыт: Создания простейших схем автоматического управления и анализа сигналов в них., Работы с основными электротехническими базами данных и различными элементами систем автоматики и электроизмерительной аппаратуры</p>
<p>Энергетическая электроника</p>	<p>Знает: Основы расчета схем вентильных преобразователей, Принципы действия вентильных преобразователей, их характеристики и параметры Умеет: Выполнять экспериментальные исследования по заданной методике, обрабатывать результаты экспериментов и оформлять отчет, Рассчитывать параметры элементов силовых схем вентильных преобразователей. Имеет практический опыт: Исследования объектов силовой электроники, Разработки простых силовых схем вентильных преобразователей.</p>
<p>Электроэнергетические системы и сети</p>	<p>Знает: Принципы передачи и распределения электроэнергии; основу конструктивного выполнения воздушных и кабельных линий электропередачи, методы расчета режимов работы электроэнергетических систем и сетей, методы регулирования напряжения, компенсации параметров и реактивной мощности в электрических сетях, общий алгоритм проектирования электрических сетей, алгоритм выбора номинальных напряжений, конфигурации сети, параметров элементов электрических сетей., Основные методы анализа режимов электрической сети Умеет: Определять параметры схемы замещения основных элементов электроэнергетических систем и сетей; рассчитывать установившиеся режимы электроэнергетических систем и сетей; выбирать средства регулирования напряжения на понижающих подстанциях; рассчитывать технико-экономические показатели вариантов сети и выбирать рациональный вариант схемы сети., Рассчитывать параметры режимов электрических сетей Имеет практический опыт:</p>

	Использования справочной литературы и анализа результатов расчетов режимов работы электроэнергетических систем и сетей., Оценки режимов работы электроэнергетических сетей
Физические основы электроники	Знает: Принцип действия диодов, транзисторов, тиристоров, интегральных микросхем, их характеристики и параметры; основы расчета простейших схем силовых преобразователей и аналоговых электронных усилителей Умеет: Использовать методы анализа линейных и нелинейных электрических цепей для расчета простейших схем силовых преобразователей на основе полупроводниковых приборов Имеет практический опыт: Моделирования простейших схем силовых преобразователей и аналоговых электронных усилителей
Электрические и электронные аппараты	Знает: Основные характеристики аппаратов, которые применяются в современной электроэнергетике. Умеет: Выбирать основные типы электрических аппаратов для коммутации и защиты электрических цепей объектов профессиональной деятельности. Имеет практический опыт: Экспериментального исследования электрических аппаратов.
Вентильные преобразователи	Знает: : Основы расчета схем вентильных преобразователей, Принципы действия вентильных преобразователей, их характеристики и параметры Умеет: Выполнять экспериментальные исследования по заданной методике, обрабатывать результаты экспериментов и оформлять отчет, Рассчитывать параметры элементов силовых схем вентильных преобразователей. Имеет практический опыт: Исследования объектов силовой электроники, Разработки простых силовых схем вентильных преобразователей.
Силовая полупроводниковая техника в энергетике и электротехнике	Знает: Физико-математический аппарат и методы анализа электромагнитных процессов в схемах выпрямителей, инверторов, преобразователей частоты и др. преобразователей; методы экспериментального исследования управляемых выпрямителей, автономных инверторов, Соотношение для токов и напряжений вентилей, трансформатора, фильтра в зависимости от номинальных параметров нагрузки Умеет: Составить схему замещения преобразователя для определения выходного напряжения, напряжения на вентиле, на сглаживающем фильтре, Выбрать вентили, фильтр, трансформатор и прочие элементы силовой полупроводниковой техники по справочным данным Имеет практический опыт: Экспериментального исследования при помощи осциллографа, измерительных приборов, автономных датчиков тока и напряжения, Компьютерных расчетов характеристик выбранного преобразователя

#### 4. Объём и виды учебной работы

Общая трудоемкость дисциплины составляет 4 з.е., 144 ч., 26,5 ч. контактной работы с применением дистанционных образовательных технологий

Вид учебной работы	Всего часов	Распределение по семестрам в часах	
		Номер семестра	
		8	
Общая трудоёмкость дисциплины	144	144	
<i>Аудиторные занятия:</i>	16	16	
Лекции (Л)	8	8	
Практические занятия, семинары и (или) другие виды аудиторных занятий (ПЗ)	8	8	
Лабораторные работы (ЛР)	0	0	
<i>Самостоятельная работа (СРС)</i>	117,5	117,5	
Подготовка к экзамену	37	37	
Работа в портале "Электронный ЮУрГУ"	80,5	80,5	
Консультации и промежуточная аттестация	10,5	10,5	
Вид контроля (зачет, диф.зачет, экзамен)	-	экзамен	

#### 5. Содержание дисциплины

№ раздела	Наименование разделов дисциплины	Объем аудиторных занятий по видам в часах			
		Всего	Л	ПЗ	ЛР
1	Состояние и перспективы развития альтернативных источников энергии.	2	1	1	0
2	Энергия ветра и возможности ее использования.	4	2	2	0
3	Использование геотермальной энергии для выработки тепловой и электрической энергии.	4	2	2	0
4	Энергетические ресурсы океана.	2	1	1	0
5	Использование биотоплива для энергетических целей.	2	1	1	0
6	Экологические проблемы использования альтернативных источников энергии.	2	1	1	0

##### 5.1. Лекции

№ лекции	№ раздела	Наименование или краткое содержание лекционного занятия	Кол-во часов
1	1	Традиционные и нетрадиционные источники энергии. Запасы и динамика потребления энергоресурсов, политика России в области нетрадиционных и возобновляемых источников энергии. Основные объекты нетрадиционной энергетики.	1
2	2	Происхождение ветра, ветровые зоны России. Классификация ветродвигателей по принципу работы. Работа поверхности при действии на нее силы ветра. Работа ветрового колеса крыльчатого ветродвигателя. Понятие идеального ветряка. Классическая теория идеального ветряка. Работа элементарных лопастей ветроколеса. Первое уравнение связи. Второе	2

		уравнение связи. Момент и мощность всего ветряка. Потери ветряных двигателей.	
3	3	Тепловой режим земной коры. Подземные термальные воды (гидротермы). Запасы и распространение термальных вод. Состояние геотермальной энергетики в России. Прямое использование геотермальной энергии. Геотермальные электростанции с бинарным циклом. Теплоснабжение высокотемпературной сильно минерализованной термальной водой. Теплоснабжение низкотемпературной маломинерализованной термальной водой.	2
4	4	Баланс возобновляемой энергии океана. Основы преобразования энергии волн. Преобразователи энергии волн: отслеживающие профиль волны, использующие энергию колеблющегося водяного столба, подводные устройства. Общие сведения об использовании энергии приливов. Мощность приливных течений и приливного подъема воды. Использование энергии океанских течений. Общая характеристика технических решений. Ресурсы тепловой энергии океана. Схема ОТЭС, работающей по замкнутому циклу. Схема ОТЭС, работающей по открытому циклу. Использование перепада температур океан-атмосфера. Прямое преобразование тепловой энергии.	1
5	5	Биотопливо. Классификация биотоплива. Состав и свойства экскрементов животных и птиц. Выход биогаза из сельскохозяйственных отходов. Сырьевая база для производства биогаза. Производство биомассы для энергетических целей. Пиролиз (сухая перегонка). Термохимические процессы. Спиртовая ферментация (брожение). Биореактор. Подготовка и подача сырья в биореактор. Поддержание постоянной температуры в биореакторе. Система перемешивания сырья в биореакторе. Система хранения и использования биогаза.	1
6	6	Проблема взаимодействия энергетики и экологии. Экологические последствия развития солнечной энергетики. Влияние ветроэнергетики на природную среду. Возможные экологические проявления геотермальной энергетики. Экологические последствия использования энергии океана. Экологическая характеристика использования биоэнергетических установок.	1

## 5.2. Практические занятия, семинары

№ занятия	№ раздела	Наименование или краткое содержание практического занятия, семинара	Кол-во часов
1	1	Расчет системы солнечного теплоснабжения	1
2	2	Исследование характеристик батареи солнечного фотоэлемента	2
3	3	Измерение и определение параметров и показателей режима работы теплового насоса	2
4	4	Тепловые схемы объектов с идеальными и реальными теплообменниками. Расчёт теплообменников	1
5	5	Передача энергии потоками биомассы, тепла, химически активных веществ, тепловые схемы объектов.	1
6	6	Взаимодействие энергетики и экологии	1

## 5.3. Лабораторные работы

Не предусмотрены

## 5.4. Самостоятельная работа студента



Выполнение СРС			
Подвид СРС	Список литературы (с указанием разделов, глав, страниц) / ссылка на ресурс	Семестр	Кол-во часов
Подготовка к экзамену	Янсон, Р. А. Ветроустановки : учебное пособие / Р. А. Янсон ; под редакцией М. И. Осипова. — Москва : МГТУ им. Н.Э. Баумана, 2007. — 36 с. — ISBN 5-7038-2919-4. — Текст : электронный // Лань : электронно-библиотечная система. — URL: <a href="https://e.lanbook.com/book/58484">https://e.lanbook.com/book/58484</a> (дата обращения: 14.06.2024). — Режим доступа: для авториз. пользователей.	8	37
Работа в портале "Электронный ЮУрГУ"	Юдаев, И. В. Возобновляемые источники энергии / И. В. Юдаев, Ю. В. Даус, В. В. Гамага. — 4-е изд., стер. — Санкт-Петербург : Лань, 2024. — 328 с. — ISBN 978-5-507-48778-3. — Текст : электронный // Лань : электронно-библиотечная система. — URL: <a href="https://e.lanbook.com/book/362954">https://e.lanbook.com/book/362954</a> (дата обращения: 14.06.2024). — Режим доступа: для авториз. пользователей.	8	80,5

## 6. Фонд оценочных средств для проведения текущего контроля успеваемости, промежуточной аттестации

Контроль качества освоения образовательной программы осуществляется в соответствии с Положением о балльно-рейтинговой системе оценивания результатов учебной деятельности обучающихся.

### 6.1. Контрольные мероприятия (КМ)

№ КМ	Се-местр	Вид контроля	Название контрольного мероприятия	Вес	Макс. балл	Порядок начисления баллов	Учитывается в ПА
1	8	Текущий контроль	Тест 1	0,1	5	Выполнение тестового задания осуществляется на портале «Электронный ЮУрГУ» ( <a href="https://edu.susu.ru">https://edu.susu.ru</a> ). На ответы отводятся 8 мин. Правильный ответ на вопрос соответствует 1 баллу. Неправильный ответ на вопрос соответствует 0 баллов. Максимальное количество баллов – 5. Студенту предоставляются 2 попытки для прохождения теста (метод оценивания - средняя оценка). В случае, если студент набирает менее 60%, по его просьбе преподаватель предоставляет дополнительные попытки.	экзамен
2	8	Текущий контроль	Тест 2	0,1	5	Выполнение тестового задания осуществляется на портале	экзамен

						«Электронный ЮУрГУ» ( <a href="https://edu.susu.ru">https://edu.susu.ru</a> ). На ответы отводятся 8 мин. Правильный ответ на вопрос соответствует 1 баллу. Неправильный ответ на вопрос соответствует 0 баллов. Максимальное количество баллов – 5. Студенту предоставляются 2 попытки для прохождения теста (метод оценивания - средняя оценка). В случае, если студент набирает менее 60%, по его просьбе преподаватель предоставляет дополнительные попытки.	
3	8	Текущий контроль	Тест 3	0,1	5	Выполнение тестового задания осуществляется на портале «Электронный ЮУрГУ» ( <a href="https://edu.susu.ru">https://edu.susu.ru</a> ). На ответы отводятся 8 мин. Правильный ответ на вопрос соответствует 1 баллу. Неправильный ответ на вопрос соответствует 0 баллов. Максимальное количество баллов – 5. Студенту предоставляются 2 попытки для прохождения теста (метод оценивания - средняя оценка). В случае, если студент набирает менее 60%, по его просьбе преподаватель предоставляет дополнительные попытки.	экзамен
4	8	Текущий контроль	Тест 4	0,1	5	Выполнение тестового задания осуществляется на портале «Электронный ЮУрГУ» ( <a href="https://edu.susu.ru">https://edu.susu.ru</a> ). На ответы отводятся 8 мин. Правильный ответ на вопрос соответствует 1 баллу. Неправильный ответ на вопрос соответствует 0 баллов. Максимальное количество баллов – 5. Студенту предоставляются 2 попытки для прохождения теста (метод оценивания - средняя оценка). В случае, если студент набирает менее 60%, по его просьбе преподаватель предоставляет дополнительные попытки.	экзамен
5	8	Текущий контроль	Тест 5	0,2	5	Выполнение тестового задания осуществляется на портале «Электронный ЮУрГУ» ( <a href="https://edu.susu.ru">https://edu.susu.ru</a> ). На ответы отводятся 8 мин. Правильный ответ на вопрос соответствует 1 баллу. Неправильный ответ на вопрос соответствует 0 баллов. Максимальное количество баллов – 5. Студенту предоставляются 2 попытки для прохождения теста (метод оценивания - средняя оценка). В случае, если студент набирает менее 60%, по его просьбе преподаватель	экзамен

						предоставляет дополнительные попытки.	
6	8	Текущий контроль	Тест 6	0,1	5	Выполнение тестового задания осуществляется на портале «Электронный ЮУрГУ» ( <a href="https://edu.susu.ru">https://edu.susu.ru</a> ). На ответы отводятся 8 мин. Правильный ответ на вопрос соответствует 1 баллу. Неправильный ответ на вопрос соответствует 0 баллов. Максимальное количество баллов – 5. Студенту предоставляются 2 попытки для прохождения теста (метод оценивания - средняя оценка). В случае, если студент набирает менее 60%, по его просьбе преподаватель предоставляет дополнительные попытки.	экзамен
7	8	Текущий контроль	Контрольный тест	0,3	10	Выполнение тестового задания осуществляется на портале «Электронный ЮУрГУ» ( <a href="https://edu.susu.ru">https://edu.susu.ru</a> ). На ответы отводятся 8 мин. Правильный ответ на вопрос соответствует 1 баллу. Неправильный ответ на вопрос соответствует 0 баллов. Максимальное количество баллов – 5. Студенту предоставляются 2 попытки для прохождения теста (метод оценивания - средняя оценка). В случае, если студент набирает менее 60%, по его просьбе преподаватель предоставляет дополнительные попытки.	экзамен
8	8	Промежуточная аттестация	Задание для промежуточной аттестации	-	10	Промежуточная аттестация проводится на портале «Электронный ЮУрГУ» ( <a href="https://edu.susu.ru">https://edu.susu.ru</a> ). В назначенное по расписанию время студент проходит видео- и аудио-идентификацию и выполняет экзаменационный тест. Студенту предоставляется 1 попытка с ограничением по времени для прохождения теста. Попытки оцениваются автоматически: максимальный балл за каждый вопрос - 1. Количество вопросов - 10. Метод оценивания — высшая оценка. На ответы отводится 45 мин.	экзамен

## 6.2. Процедура проведения, критерии оценивания

Вид промежуточной аттестации	Процедура проведения	Критерии оценивания
экзамен	На экзамене происходит оценивание учебной деятельности обучающихся по дисциплине на основе взвешенной суммы полученных оценок за контрольно-рейтинговые	В соответствии с пп. 2.5, 2.6 Положения

	мероприятия текущего контроля и задание промежуточной аттестации.	
--	---	--

### 6.3. Паспорт фонда оценочных средств

Компетенции	Результаты обучения	№ КМ								
		1	2	3	4	5	6	7	8	
ПК-1	Знает: Основные понятия и методы проектирования и математического моделирования установок возобновляемой энергетики, основные составляющие процессов производства, распределения и потребления электрической энергии, производственный потенциал электроэнергетики	++			++					++
ПК-1	Умеет: Рассчитывать основные производственные показатели при проектировании и эксплуатации установок возобновляемой энергетики, энергоэффективности и энергосбережения, пользоваться специальной литературой при проектировании установок возобновляемой энергетики.				++++					++++
ПК-1	Имеет практический опыт: Применения моделирования, работы с современными программами, использования компьютерной техники и современных технологий при проектировании установок возобновляемой энергетики								++++	

Типовые контрольные задания по каждому мероприятию находятся в приложениях.

## 7. Учебно-методическое и информационное обеспечение дисциплины

### Печатная учебно-методическая документация

#### а) основная литература:

1. Торопов Е. В. Возобновляемые источники энергии : конспект лекций / Е. В. Торопов, А. И. Грибанов ; Юж.-Урал. гос. ун-т, Каф. Пром. теплоэнергетика ; ЮУрГУ. - Челябинск : Издательство ЮУрГУ, 2008. - 66, [1] с. : ил.. URL: [http://www.lib.susu.ac.ru/ftd?base=SUSU\\_METHOD&key=000456678](http://www.lib.susu.ac.ru/ftd?base=SUSU_METHOD&key=000456678)
2. Удалов С. Н. Возобновляемые источники энергии : учеб. для вузов / С. Н. Удалов. - Новосибирск : Издательство Новосибирского государственного технического университета, 2009. - 432 с.

#### б) дополнительная литература:

1. Баскаков А. П. Нетрадиционные и возобновляемые источники энергии : учебник для вузов по направлению 140100 "Теплоэнергетика и теплотехника" / А. П. Баскаков, В. А. Мунц. - М. : БАСТЕТ, 2013. - 365, [1] с. : ил.
2. Грибанов А. И. Нетрадиционные возобновляемые источники энергии : курс лекций по направлению "Теплоэнергетика и теплотехника" / А. И. Грибанов ; Юж.-Урал. гос. ун-т, Каф. Пром. теплоэнергетика ; ЮУрГУ. - Челябинск : Издательский Центр ЮУрГУ, 2013. - 73, [1] с. : ил.. URL: [http://www.lib.susu.ac.ru/ftd?base=SUSU\\_METHOD&key=000531641](http://www.lib.susu.ac.ru/ftd?base=SUSU_METHOD&key=000531641)

- в) отечественные и зарубежные журналы по дисциплине, имеющиеся в библиотеке:  
Не предусмотрены

г) методические указания для студентов по освоению дисциплины:

1. Конспект лекций

из них: учебно-методическое обеспечение самостоятельной работы студента:

1. Конспект лекций

### Электронная учебно-методическая документация

№	Вид литературы	Наименование ресурса в электронной форме	Библиографическое описание
1	Основная литература	Электронно-библиотечная система издательства Лань	Юдаев, И. В. Возобновляемые источники энергии / И. В. Юдаев, Ю. В. Даус, В. В. Гамага. — 4-е изд., стер. — Санкт-Петербург : Лань, 2024. — 328 с. — ISBN 978-5-507-48778-3. — Текст : электронный // Лань : электронно-библиотечная система. — URL: <a href="https://e.lanbook.com/book/362954">https://e.lanbook.com/book/362954</a> (дата обращения: 14.06.2024). — Режим доступа: для авториз. пользователей.
2	Дополнительная литература	Электронно-библиотечная система издательства Лань	Удалов, С. Н. Возобновляемые источники энергии : учебное пособие / С. Н. Удалов. — 3-е изд., перераб. и доп. — Новосибирск : НГТУ, 2014. — 459 с. — ISBN 978-5-7782-2467-4. — Текст : электронный // Лань : электронно-библиотечная система. — URL: <a href="https://e.lanbook.com/book/118097">https://e.lanbook.com/book/118097</a> (дата обращения: 14.06.2024). — Режим доступа: для авториз. пользователей.
3	Дополнительная литература	Электронно-библиотечная система издательства Лань	Янсон, Р. А. Ветроустановки : учебное пособие / Р. А. Янсон ; под редакцией М. И. Осипова. — Москва : МГТУ им. Н.Э. Баумана, 2007. — 36 с. — ISBN 5-7038-2919-4. — Текст : электронный // Лань : электронно-библиотечная система. — URL: <a href="https://e.lanbook.com/book/58484">https://e.lanbook.com/book/58484</a> (дата обращения: 14.06.2024). — Режим доступа: для авториз. пользователей.

Перечень используемого программного обеспечения:

1. Microsoft-Windows(бессрочно)
2. Microsoft-Office(бессрочно)
3. ФГАОУ ВО "ЮУрГУ (НИУ)"-Портал "Электронный ЮУрГУ" (<https://edu.susu.ru>)(бессрочно)

Перечень используемых профессиональных баз данных и информационных справочных систем:

Нет

### 8. Материально-техническое обеспечение дисциплины

Вид занятий	№ ауд.	Основное оборудование, стенды, макеты, компьютерная техника, предустановленное программное обеспечение, используемое для различных видов занятий
Практические занятия и семинары	118а(2)	Компьютер 15 шт.(Intel(R) Celeron(R) CPU J1800 @ 2.41 GHz, 4,00 ГБ ОЗУ с выходом в Интернет и доступом в портал «Электронный

		ЮУрГУ»; Компьютер 1 шт. (Intel(R) Core(TM) i7-7700 CPU @ 3.60 GHz, 8,00 ГБ ОЗУ); Интерактивная доска IQBoard PS, Проектор EPSON, наушники с микрофоном Logitech, Монитор-15 шт. Microsoft – Windows (бессрочно), Microsoft-Office (бессрочно).
Самостоятельная работа студента	118а (2)	Компьютер 15 шт.(Intel(R) Celeron(R) CPU J1800 @ 2.41 GHz, 4,00 ГБ ОЗУ с выходом в Интернет и доступом в портал «Электронный ЮУрГУ»; Компьютер 1 шт. (Intel(R) Core(TM) i7-7700 CPU @ 3.60 GHz, 8,00 ГБ ОЗУ); Интерактивная доска IQBoard PS, Проектор EPSON, наушники с микрофоном Logitech, Монитор-15 шт. Microsoft – Windows (бессрочно), Microsoft-Office (бессрочно).
Экзамен	118а (2)	Компьютер 15 шт.(Intel(R) Celeron(R) CPU J1800 @ 2.41 GHz, 4,00 ГБ ОЗУ с выходом в Интернет и доступом в портал «Электронный ЮУрГУ»; Компьютер 1 шт. (Intel(R) Core(TM) i7-7700 CPU @ 3.60 GHz, 8,00 ГБ ОЗУ); Интерактивная доска IQBoard PS, Проектор EPSON, наушники с микрофоном Logitech, Монитор-15 шт. Microsoft – Windows (бессрочно), Microsoft-Office (бессрочно).
Контроль самостоятельной работы	118а (2)	Компьютер 15 шт.(Intel(R) Celeron(R) CPU J1800 @ 2.41 GHz, 4,00 ГБ ОЗУ с выходом в Интернет и доступом в портал «Электронный ЮУрГУ»; Компьютер 1 шт. (Intel(R) Core(TM) i7-7700 CPU @ 3.60 GHz, 8,00 ГБ ОЗУ); Интерактивная доска IQBoard PS, Проектор EPSON, наушники с микрофоном Logitech, Монитор-15 шт. Microsoft – Windows (бессрочно), Microsoft-Office (бессрочно).
Лекции	118а (2)	Компьютер 15 шт.(Intel(R) Celeron(R) CPU J1800 @ 2.41 GHz, 4,00 ГБ ОЗУ с выходом в Интернет и доступом в портал «Электронный ЮУрГУ»; Компьютер 1 шт. (Intel(R) Core(TM) i7-7700 CPU @ 3.60 GHz, 8,00 ГБ ОЗУ); Интерактивная доска IQBoard PS, Проектор EPSON, наушники с микрофоном Logitech, Монитор-15 шт. Microsoft – Windows (бессрочно), Microsoft-Office (бессрочно).