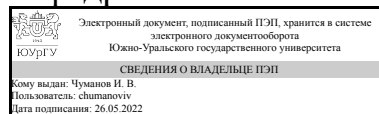


УТВЕРЖДАЮ:
Заведующий выпускающей
кафедрой



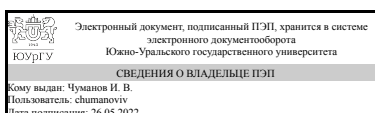
И. В. Чуманов

РАБОЧАЯ ПРОГРАММА

дисциплины 1.Ф.П1.05 Технология обработки неметаллических материалов
для направления 29.03.04 Технология художественной обработки материалов
уровень Бакалавриат
профиль подготовки Технология художественной обработки материалов
форма обучения очная
кафедра-разработчик Техника и технологии производства материалов

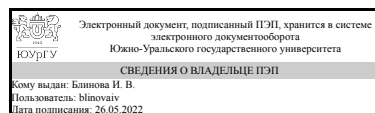
Рабочая программа составлена в соответствии с ФГОС ВО по направлению подготовки 29.03.04 Технология художественной обработки материалов, утверждённым приказом Минобрнауки от 22.09.2017 № 961

Зав.кафедрой разработчика,
д.техн.н., проф.



И. В. Чуманов

Разработчик программы,
доцент



И. В. Блинова

1. Цели и задачи дисциплины

Целями освоения дисциплины являются приобретение студентами знаний об основных физико-механических, технологических и декоративных свойствах цветных и благородных металлов, ювелирных камней и о путях их рационального использования в ювелирной, камнерезной и других отраслях производства художественно-промышленных изделий. Задачи дисциплины – изучить основные физико-механические, технологические и декоративные свойства цветных и благородных металлов, драгоценных камней; изучить основные классификационные признаки и системы классификации цветных и благородных металлов, ювелирных камней; изучить оборудование и оснастку применяемые для обработки ювелирных камней.

Краткое содержание дисциплины

Целями освоения дисциплины являются приобретение студентами знаний об основных физико-механических, технологических и декоративных свойствах цветных и благородных металлов, ювелирных камней и о путях их рационального использования в ювелирной, камнерезной и других отраслях производства художественно-промышленных изделий. Задачи дисциплины – изучить основные физико-механические, технологические и декоративные свойства цветных и благородных металлов, драгоценных камней; изучить основные классификационные признаки и системы классификации цветных и благородных металлов, ювелирных камней; изучить оборудование и оснастку применяемые для обработки ювелирных камней.

2. Компетенции обучающегося, формируемые в результате освоения дисциплины

Планируемые результаты освоения ОП ВО (компетенции)	Планируемые результаты обучения по дисциплине
ПК-3 Способен подобрать оптимальные материалы, эффективные технологии, оборудование, оснастку и инструмент для изготовления заготовок, деталей и изделий любой сложности с требующимися функциональными, эстетическими и эргономическими свойствами.	Знает: Классификацию неметаллических материалов; механические и технологические свойства неметаллических материалов и способы их определения; основы обработки неметаллических материалов. Умеет: Определять основные механические и технологические свойства неметаллических материалов и возможность их изменения. Имеет практический опыт: Навыка выбора технологии обработки, оборудования, оснастки и инструментов для изготовления неметаллических материалов.

3. Место дисциплины в структуре ОП ВО

Перечень предшествующих дисциплин, видов работ учебного плана	Перечень последующих дисциплин, видов работ
Технология механической обработки художественных изделий, Технология обработки материалов	Не предусмотрены

Требования к «входным» знаниям, умениям, навыкам студента, необходимым при освоении данной дисциплины и приобретенным в результате освоения предшествующих дисциплин:

Дисциплина	Требования
Технология механической обработки художественных изделий	<p>Знает: Основы физических явлений, сопровождающих процесс резания материалов.</p> <p>Умеет: Рассчитывать и назначать режимы обработки материалов; разрабатывать технологические процессы механической обработки художественных изделий; пользоваться справочными и нормативными материалами. Имеет практический опыт: Правилами заполнения технологической документации; методами выбора технологии, оборудования, оснастки и инструментов для механической обработки художественных изделий.</p>
Технология обработки материалов	<p>Знает: Нормативные и методические документы, регламентирующие вопросы качества и систем управления качеством продукции; нормативные и методические документы, регламентирующие вопросы требований к материалам, полуфабрикатам, покупным изделиям и готовой продукции; нормативные и методические документы, регламентирующие вопросы аттестации и сертификации продукции.</p> <p>Материалы, способы обработки, задачи проектирования технологических процессов, оборудования, инструментов и приспособлений, состав и содержание технологической документации, методы обеспечения технологичности; области применения различных современных материалов для изготовления продукции, их состав, структуру, свойства и способы обработки. Умеет: Контролировать аттестацию и сертификацию продукции., Выбирать рациональные технологические процессы, инструменты, оснастку, эффективное оборудование для изготовления заготовок, деталей и изделий любой сложности с требующимися функциональными, эстетическими и эргономическими свойствами. Имеет практический опыт: Владения навыками осуществления контроля, подготовки и проведения аттестации и сертификации продукции., Навыка выбора материалов и их обработки; проектирования технологических процессов; выбора оборудования, инструментов, оснастки, средств технологического оснащения для реализации технологических процессов изготовления заготовок, деталей и изделий</p>

любой сложности с требующимися функциональными, эстетическими и эргономическими свойствами.

4. Объём и виды учебной работы

Общая трудоёмкость дисциплины составляет 2 з.е., 72 ч., 65,25 ч. контактной работы

Вид учебной работы	Всего часов	Распределение по семестрам в часах	
		Номер семестра	
		8	
Общая трудоёмкость дисциплины	72	72	
<i>Аудиторные занятия:</i>	60	60	
Лекции (Л)	24	24	
Практические занятия, семинары и (или) другие виды аудиторных занятий (ПЗ)	36	36	
Лабораторные работы (ЛР)	0	0	
<i>Самостоятельная работа (СРС)</i>	6,75	6,75	
с применением дистанционных образовательных технологий	0		
Работа с дополнительной литературой	6,75	6.75	
Консультации и промежуточная аттестация	5,25	5,25	
Вид контроля (зачет, диф.зачет, экзамен)	-	зачет,КП	

5. Содержание дисциплины

№ раздела	Наименование разделов дисциплины	Объем аудиторных занятий по видам в часах			
		Всего	Л	ПЗ	ЛР
1	Сплавы цветных металлов.	16	12	4	0
2	Благородные металлы (золото, серебро, платина).	10	2	8	0
3	Классификация ювелирных камней.	6	6	0	0
4	Оборудование и оснастка применяемые для обработки ювелирных камней.	28	4	24	0

5.1. Лекции

№ лекции	№ раздела	Наименование или краткое содержание лекционного занятия	Кол-во часов
1	1	Меди и ее сплавы.	2
2	1	Латуни.	2
3	1	Бронзы.	2
4	1	Алюминий и магний.	2
5	1	Никель и его сплавы.	2
7	1	Цинк, свинец и олово.	2
8	2	Благородные металлы (золото, серебро, платина).	2
9	3	Терминология и классификация ювелирных камней.	2

10	3	Классификация и свойства природных минеральных соединений.	2
11	3	Гомологическая характеристика минеральных образований.	2
12	4	Ювелирные камни, как материал для обработки.	2
13	4	Оборудование и оснастка применяемые для обработки ювелирных камней.	2

5.2. Практические занятия, семинары

№ занятия	№ раздела	Наименование или краткое содержание практического занятия, семинара	Кол-во часов
1	1	Разработать эскиз рукояти ножа в технике художественного литья из бронзы.	4
2	2	Разработать эскиз, чертеж, рисунок женского кольца с указанием необходимых размеров, используя сплавы благородных металлов (на выбор студента).	4
3	2	Разработать эскиз, чертеж, рисунок кулона и отдельных его элементов, с указанием необходимых размеров, используя следующие материалы: для основы – сплавы благородных металлов, для отделки – драгоценные или полудрагоценные камни).	4
4	4	Разработать эскиз, чертеж, рисунок туалетной шкатулки и отдельных ее элементов с указанием необходимых размеров, используя следующие материалы: для основы – поделочные камни (на выбор студента), для отделки - сплавы цветных металлов (бронза, латунь).	4
5	4	Исследование физико-химических характеристик камня.	4
6	4	Распиловка небольших кусков сырья подрезной пилой.	4
7	4	Обдирка и доводка камня на обдирочном станке.	4
8	4	Основы процессов полировки камня на полирующих материалах.	4
9	4	Этапы огранки драгоценных и полудрагоценных камней.	4

5.3. Лабораторные работы

Не предусмотрены

5.4. Самостоятельная работа студента

Подвид СРС	
Работа с дополнительной литературой	https://docviewer.yandex.ru/view/24963138/?*=jEJAq%2BLCslzopY%2F7v0lJmU0qtQ97InkucGRmIiwibm9pZnJhbWUiOnRydWUsInVpZCI6IjI0OTYzMtM4IiwidHMiOjE2MzExMDPSVEMCVCRSVEMCVCMSVEMSU4MCVEMCVCMCVEMCVCMSVEMCVCRSVEMSZQS8vbXgzLnVyYW10LnJlL3VwbG9hZHMvcGRmX3Jldmlldy8xMjIyQTQ4Ni0yQzIwLTR

6. Фонд оценочных средств для проведения текущего контроля успеваемости, промежуточной аттестации

Контроль качества освоения образовательной программы осуществляется в соответствии с Положением о балльно-рейтинговой системе оценивания результатов учебной деятельности обучающихся.

6.1. Контрольные мероприятия (КМ)

№ КМ	Се-местр	Вид контроля	Название контрольного мероприятия	Вес	Макс. балл	Порядок начисления баллов	Учитывается в ПА
1	8	Текущий контроль	Письменный опрос	1	6	<p>Письменный опрос осуществляется на последнем занятии изучаемого раздела. Студенту задаются 3 вопроса из списка контрольных вопросов. Время, отведенное на опрос -15 минут При оценивании результатов мероприятия используется балльно-рейтинговая система оценивания результатов учебной деятельности обучающихся (утверждена приказом ректора от 24.05.2019 г. № 179) Правильный ответ на вопрос соответствует 2 баллам. Частично правильный ответ соответствует 1 баллу. Неправильный ответ на вопрос соответствует 0 баллов. Максимальное количество баллов – 6. Весовой коэффициент мероприятия – 0,1. Зачтено: рейтинг обучающегося за мероприятие больше или равен 60 %. Не зачтено: рейтинг обучающегося за мероприятие менее 60 %</p>	зачет
2	8	Курсовая работа/проект	Защита курсового проекта	-	9	<p>При оценивании результатов мероприятия используется балльно-рейтинговая система оценивания результатов учебной деятельности обучающихся (утверждена приказом ректора от 24.05.2019 г. № 179) Показатели оценивания: – Соответствие техническому заданию: 3 балла – полное соответствие техническому заданию, работоспособность во всех режимах 2 балла – полное соответствие техническому заданию, работоспособность в подавляющем большинстве режимов 1 балл – не полное соответствие техническому заданию, работоспособность только в части режимов 0 баллов – не соответствие</p>	курсовые проекты

					<p>техническому заданию, неспособность или работоспособность только в малой части режимов</p> <p>– Качество пояснительной записки:</p> <p>3 балла – пояснительная записка имеет логичное, последовательное изложение материала с соответствующими выводами и обоснованными положениями</p> <p>2 балла – пояснительная записка имеет грамотно изложенную теоретическую главу, в ней представлены достаточно подробный анализ и критический разбор практической деятельности, последовательное изложение материала с соответствующими выводами, однако с не вполне обоснованными положениями</p> <p>1 балл – пояснительная записка имеет теоретическую главу, базируется на практическом материале, но имеет поверхностный анализ, в ней просматривается непоследовательность изложения материала, представлены необоснованные положения</p> <p>0 балл – пояснительная записка не имеет анализа, не отвечает требованиям, изложенным в методических рекомендациях кафедры. В работе нет выводов либо они носят декларативный характер.</p> <p>– Защита курсовой работы:</p> <p>3 балла – при защите студент показывает глубокое знание вопросов темы, свободно оперирует данными исследования, вносит обоснованные предложения, легко отвечает на поставленные вопросы</p> <p>2 балла – при защите студент показывает знание вопросов темы, оперирует данными исследования, вносит предложения по теме исследования, без особых затруднений отвечает на поставленные вопросы</p> <p>1 балл – при защите студент проявляет неуверенность,</p>	
--	--	--	--	--	--	--

						показывает слабое знание вопросов темы, не всегда дает исчерпывающие аргументированные ответы на заданные вопросы 0 баллов – при защите студент затрудняется отвечать на поставленные вопросы по ее теме, не знает теории вопроса, при ответе допускает существенные ошибки Максимальное количество баллов – 9.	
3	8	Промежуточная аттестация	Участие в специализированных смотрах-конкурсах, выставках международного уровня.	-	15	Зачтено: +15 % за победу в специализированных смотрах-конкурсах, выставках международного уровня +10 % за победу в специализированных смотрах-конкурсах, выставках российского уровня +5 % за победу в специализированных смотрах-конкурсах, выставках университетского уровня +1 % за участие в специализированных смотрах-конкурсах, выставках	зачет

6.2. Процедура проведения, критерии оценивания

Вид промежуточной аттестации	Процедура проведения	Критерии оценивания
зачет	На зачете происходит оценивание учебной деятельности обучающихся по дисциплине на основе полученных оценок за контрольно-рейтинговые мероприятия текущего контроля и промежуточной аттестации. При оценивании результатов учебной деятельности обучающегося по дисциплине используется балльно-рейтинговая система оценивания результатов учебной деятельности обучающихся (утверждена приказом ректора от 24.05.2019 г. № 179).	В соответствии с пп. 2.5, 2.6 Положения
курсовые проекты	Техническое задание выдается в первую неделю семестра. За две недели до окончания семестра студент демонстрирует и сдает преподавателю программный продукт. В процессе демонстрации программного продукта проверяется: соответствие программы техническому заданию; работоспособность в различных режимах. Преподаватель выставляет предварительную оценку и допускает студента к защите. В последнюю неделю семестра проводится защита КР. На защиту студент предоставляет: 1. Развернутое техническое задание. 2. Программный продукт. 3. Пояснительную записку на 20-25 страниц в отпечатанном виде, содержащую описание разработки и соответствующие иллюстрации. 4. Программную документацию, указанную в разделе «Требования к программной документации» технического	В соответствии с п. 2.7 Положения

	задания. Защита курсовой работы выполняется в комиссии, состоящей не менее, чем из двух преподавателей. На защите студент коротко (3-5 мин.) докладывает об основных проектных решениях, принятых в процессе разработки, и отвечает на вопросы членов комиссии.	
--	---	--

6.3. Паспорт фонда оценочных средств

Компетенции	Результаты обучения	№ КМ		
		1	2	3
ПК-3	Знает: Классификацию неметаллических материалов; механические и технологические свойства неметаллических материалов и способы их определения; основы обработки неметаллических материалов.	+	+	
ПК-3	Умеет: Определять основные механические и технологические свойства неметаллических материалов и возможность их изменения.	+	+	
ПК-3	Имеет практический опыт: Навыка выбора технологии обработки, оборудования, оснастки и инструментов для изготовления неметаллических материалов.	+	+	

Типовые контрольные задания по каждому мероприятию находятся в приложениях.

7. Учебно-методическое и информационное обеспечение дисциплины

Печатная учебно-методическая документация

а) основная литература:

1. Блинова, И. В. Виды огранки и технология обработки ограночного сырья [Текст] : учеб. пособие по направлению 261400 "Технология худож. обраб. материалов" (квалификация (степень) "Бакалавр") / И. В. Блинова, Т. В. Калдышкина ; Юж.-Урал. гос. ун-т, Златоуст. фил., Каф. Общ. металлургия ; ЮУрГУ. - Челябинск : Издат. центр ЮУрГУ, 2012. - 53 с. : ил.
2. Куликовских, С. Н. История развития гравюры на стали [Текст] : учеб. пособие по направлению 261400 "Технология худож. обраб. материалов" / С. Н. Куликовских ; Юж.-Урал. гос. ун-т, Златоуст. фил., Каф. Общ. металлургия ; ЮУрГУ. - Челябинск : Издат. центр ЮУрГУ, 2014. - 48 с.

б) дополнительная литература:

1. Лахтин, Ю. М. Материаловедение [Текст] : учеб. для высш. техн. учеб. заведений / Ю. М. Лахтин, В. П. Леонтьева. - 3-е изд., перераб. и доп. - М.: Машиностроение, 1990. - 528 с.: ил.
2. Фетисов, Г. П. Материаловедение и технология металлов [Текст] : учеб. для сред. проф. образования / Г. П. Фетисов, Ф. А. Гарифуллин. - М. : Оникс, 2007. - 619 с. : ил.

в) отечественные и зарубежные журналы по дисциплине, имеющиеся в библиотеке:

1. 1. Антиквариат. Предметы искусства и коллекционирования [Текст] : журнал / А. А. Пиленский. – Нью-Йорк : IP Media Inc, 2007 – 2014.
2. 2. Декоративное искусство [Текст] : журнал / УК «Моск. музей современ. искусства». – М. : УК «Моск. музей современ. искусства», 2005.

3. 3. Мир металла [Текст] : междунар. специализир. журн. / ООО «Журнал «Мир металла». – СПб. : ООО «Журнал «Мир металла», 2005 – 2014.

г) методические указания для студентов по освоению дисциплины:

1. Войнич, Е.А. Художественное материаловедение: лабораторно-практические работы. [Электронный ресурс] — Электрон. дан. — М. : ФЛИНТА, 2015. — 83 с.

из них: учебно-методическое обеспечение самостоятельной работы студента:

1. Войнич, Е.А. Художественное материаловедение: лабораторно-практические работы. [Электронный ресурс] — Электрон. дан. — М. : ФЛИНТА, 2015. — 83 с.

Электронная учебно-методическая документация

№	Вид литературы	Наименование ресурса в электронной форме	Библиографическое описание
1	Основная литература	Электронно-библиотечная система издательства Лань	Медведева, С. В. Материаловедение. Неметаллические материалы [Электронный ресурс] курс лекций : учеб. пособие для вузов / С. В. Медведева, О. И. Мамзурина; Нац. исслед. технол. ун-т «МИСиС». – Электрон. дан. – М. : МИСИС, 2012. – 73 с. https://e.lanbook.com/
2	Основная литература	Электронно-библиотечная система издательства Лань	Основы материаловедения [Электронный ресурс] : учеб. пособие / Е. А. Астафьева и др. – Электрон. дан. – Красноярск : СФУ, 2013. – 152 с. https://e.lanbook.com/
3	Дополнительная литература	Электронно-библиотечная система издательства Лань	Богодухов, С. И. Курс материаловедения в вопросах и ответах [Электронный ресурс] : учеб. пособие для вузов / С. И. Богодухов, А.В. Синюхин, Е. С. Козик. – 3-е изд., перераб. и доп. – Электрон. дан. – М. : Машиностроение, 2010. – 352 с. https://e.lanbook.com/
4	Дополнительная литература	Электронно-библиотечная система издательства Лань	Мамзурина, О. И. Ювелирное дело. Ювелирные камни [Электронный ресурс] : учеб. пособие / О. И. Мамзурина; Нац. исслед. технол. ун-т «МИСиС». – Электрон. дан. – М. : МИСИС, 2010. – 82 с. https://e.lanbook.com/
5	Дополнительная литература	Электронно-библиотечная система издательства Лань	Ржевская, С. В. Материаловедение [Электронный ресурс] : учеб. для вузов / С. В. Ржевская. – 3-е изд., перераб. и доп. – Электрон. дан. – М. : Горная книга, 2005. – 447 с. https://e.lanbook.com/
6	Дополнительная литература	Электронно-библиотечная система издательства Лань	Собко, Н. П. Словарь русских художников, ваятелей, живописцев, зодчих, рисовальщиков, граверов, литографов, медальеров, мозаичистов, иконописцев, литейщиков, чеканщиков, сканчиков и прочих с древнейших времен до наших дней [Электронный ресурс] : в 3 т. Т. 2 (425 имен) / Н. П. Собко. – Электрон. дан. – СПб. : Лань, 2013. – 270 с. https://e.lanbook.com/
7	Методические пособия для самостоятельной	Электронно-библиотечная система	Портной, В.К. Потребительские свойства цветных и драгоценных металлов: Строение и потребительские свойства материалов: Курс лекций [Электронный

	работы студента	издательства Лань	ресурс] : учеб. пособие — Электрон. дан. — Москва : МИСИС, 2010. — 109 с. https://e.lanbook.com/
8	Основная литература	Электронно-библиотечная система издательства Лань	Луговой, В.П. Технология ювелирного производства [Электронный ресурс] : учеб. пособие — Электрон. дан. — Минск : Новое знание, 2012. — 526 с. https://e.lanbook.com/

Перечень используемого программного обеспечения:

Нет

Перечень используемых профессиональных баз данных и информационных справочных систем:

Нет

8. Материально-техническое обеспечение дисциплины

Вид занятий	№ ауд.	Основное оборудование, стенды, макеты, компьютерная техника, предустановленное программное обеспечение, используемое для различных видов занятий
Практические занятия и семинары	225 (4)	Круг гончарный - 1 шт., Рамы для ткачества – 3 шт., Учебные плакаты по пластической анатомии и скульптуре – 15 шт.
Самостоятельная работа студента	310 (4)	Системный блок Celeron D330 2.66 GHz/3200 256 MB / - 15 шт., Монитор 17" Samsyng Sync Master 795 MB – 15 шт., Коммутатор D-LinK – 1 шт. Windows Firefox 43 Lira SAPR 2014 Espri 2013 Monomakh-SAPR 2013 Sapfir 2014 NOD 4 Open Office Windjview 2.1 7-zip 15.2 Adobe reader 11 Gimp 2.8.16 Inkscape 0.91 Unreal Commander Visual Studio 2008 Virtual Box
Лекции	202 (4)	Экран рулонный – 1 шт., Персональный компьютер- 1 шт., Проектор – 1 шт. Windows XP, 43807***, 41902***бессроч.- 5шт; Open Office бессроч., условно бесплатное- 5шт.
Экзамен	213 (4)	Доска, стенды, макеты