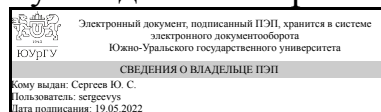


ЮЖНО-УРАЛЬСКИЙ ГОСУДАРСТВЕННЫЙ УНИВЕРСИТЕТ

УТВЕРЖДАЮ:
Руководитель направления



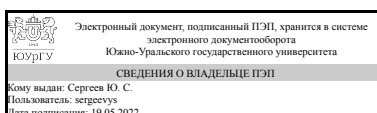
Ю. С. Сергеев

РАБОЧАЯ ПРОГРАММА

дисциплины 1.Ф.04 Электрический привод
для направления 13.03.02 Электроэнергетика и электротехника
уровень Бакалавриат
форма обучения очная
кафедра-разработчик Электрооборудование и автоматизация производственных процессов

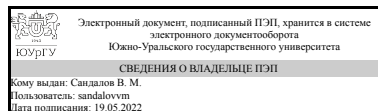
Рабочая программа составлена в соответствии с ФГОС ВО по направлению подготовки 13.03.02 Электроэнергетика и электротехника, утверждённым приказом Минобрнауки от 28.02.2018 № 144

Зав.кафедрой разработчика,
к.техн.н., доц.



Ю. С. Сергеев

Разработчик программы,
к.техн.н., доцент



В. М. Сандалов

1. Цели и задачи дисциплины

Формирование у студентов знаний по современному электрическому приводу. Определять место эффективного применения электропривода в электротехническом объекте или технологии

Краткое содержание дисциплины

Классификация электроприводов по структуре системы управления. Уравнения движения. Электромеханические и механические характеристики исполнительных элементов электроприводов. Способы пуска и регулирования частоты вращения привода. Структуры замкнутых электроприводов. Основные системы электроприводов. Режимы работы электроприводов. Нагрузочные диаграммы исполнительного органа и двигателя, диаграмма скорости. Выбор типа и расчет мощности двигателя, его проверка по пусковым свойствам, перегрузке и нагреву. Оценка качества регулирования.

2. Компетенции обучающегося, формируемые в результате освоения дисциплины

Планируемые результаты освоения ОП ВО (компетенции)	Планируемые результаты обучения по дисциплине
ПК-1 Способен выполнять техническое задание на разработку системы электропривода	Знает: методы построения систем электропривода Умеет: применять системы электропривода для конкретных рабочих машин Имеет практический опыт: разработки простых узлов и блоков систем электропривода

3. Место дисциплины в структуре ОП ВО

Перечень предшествующих дисциплин, видов работ учебного плана	Перечень последующих дисциплин, видов работ
Нет	Не предусмотрены

Требования к «входным» знаниям, умениям, навыкам студента, необходимым при освоении данной дисциплины и приобретенным в результате освоения предшествующих дисциплин:

Нет

4. Объём и виды учебной работы

Общая трудоемкость дисциплины составляет 4 з.е., 144 ч., 74,5 ч. контактной работы

Вид учебной работы	Всего часов	Распределение по семестрам в часах
		Номер семестра

		6
Общая трудоёмкость дисциплины	144	144
<i>Аудиторные занятия:</i>	64	64
Лекции (Л)	32	32
Практические занятия, семинары и (или) другие виды аудиторных занятий (ПЗ)	0	0
Лабораторные работы (ЛР)	32	32
<i>Самостоятельная работа (СРС)</i>	69,5	69,5
с применением дистанционных образовательных технологий	0	
Изучение вопросов, не входящих в лекции	69,5	69,5
Консультации и промежуточная аттестация	10,5	10,5
Вид контроля (зачет, диф.зачет, экзамен)	-	экзамен

5. Содержание дисциплины

№ раздела	Наименование разделов дисциплины	Объем аудиторных занятий по видам в часах			
		Всего	Л	ПЗ	ЛР
1	Общие сведения. Механика привода	4	4	0	0
2	Элементы и структуры электропривода. Регулирование переменных электропривода	16	8	0	8
3	Регулируемые электроприводы с двигателями постоянного тока	20	8	0	12
4	Регулируемые электроприводы с двигателями переменного тока	20	8	0	12
5	Основы проектирования автоматизированных электроприводов производственных механизмов	4	4	0	0

5.1. Лекции

№ лекции	№ раздела	Наименование или краткое содержание лекционного занятия	Кол-во часов
1, 2	1	Назначение и классификация электроприводов. Механика привода	4
3, 4	2	Элементы и структуры электроприводов	4
5, 6	2	Регулирование переменных электропривода.	4
7, 8	3	Схемы включения и статические характеристики ДПТ	4
9, 10	3	Регулируемые электроприводы с двигателями постоянного тока	4
11, 12	4	Электромеханические и механические характеристики АД	4
13, 14	4	Регулируемые электроприводы с двигателями переменного тока	4
15, 16	5	Элементы проектирования электроприводов	4

5.2. Практические занятия, семинары

Не предусмотрены

5.3. Лабораторные работы

№ занятия	№ раздела	Наименование или краткое содержание лабораторной работы	Кол-во часов

1, 2	2	Исследование статических и регулировочных характеристик ДПТ	4
3, 4	2	Исследование статических и регулировочных характеристик ДПТ	4
5, 6	3	Исследование системы «Тиристорный преобразователь – двигатель постоянного тока»	4
7,8	3	Исследование системы «Тиристорный преобразователь – двигатель постоянного тока»	4
9,10	3	Исследование системы ШИП - ДПТ	4
11, 12	4	Исследование статических и регулировочных характеристик трехфазного асинхронного двигателя с короткозамкнутым ротором	4
13, 14	4	Исследование системы «Преобразователь частоты – асинхронный двигатель»	4
15, 16	4	Исследование системы «Преобразователь частоты – асинхронный двигатель»»	4

5.4. Самостоятельная работа студента

Выполнение СРС			
Подвид СРС	Список литературы (с указанием разделов, глав, страниц) / ссылка на ресурс	Семестр	Кол-во часов
Изучение вопросов, не входящих в лекции	http://www.lib.susu.ac.ru/ftd?base=SUSU_METHOD&key=000532595	6	69,5

6. Фонд оценочных средств для проведения текущего контроля успеваемости, промежуточной аттестации

Контроль качества освоения образовательной программы осуществляется в соответствии с Положением о балльно-рейтинговой системе оценивания результатов учебной деятельности обучающихся.

6.1. Контрольные мероприятия (КМ)

№ КМ	Се-мestr	Вид контроля	Название контрольного мероприятия	Вес	Макс. балл	Порядок начисления баллов	Учитывается в ПА
1	6	Текущий контроль	Лабораторная работа № 1. Исследование статических и регулировочных характеристик ДПТ	1	20	Баллы за лабораторную работу начисляются следующим образом: 1-3 - за верный ответ на вопрос при допуске к лабораторной работе. Студенты непосредственно перед выполнением работы получают вопрос, на который отвечают всей бригадой. Баллы начисляются за верность и полноту ответа, при получении 0 или 1 балла за ответ экзамен бригада считается недопущенной к лабораторной работе. 2-10 - за выполнение каждого из опытов, каждая лабораторная	экзамен

						состоит из 5 опытов, за каждый корректно выполненный опыт начисляется 2 балла: один балл за верную сборку схемы, второй - за верно снятые показания. 0-7 - за качество выполнения отчета по лабораторной работе. При проверке отчета по баллу начисляется за каждый из пунктов: оформление по СТО ЮУрГУ, корректная функциональная схема экспериментов, корректно проведенные расчеты, корректно написанный вывод, наличие всех таблиц с данными, наличие всех графиков, наличие всех переходных процессов при настройке системы.	
2	6	Текущий контроль	Защита лабораторной работы №1	1	9	Студентам задаются 3 вопроса (всей бригаде) за каждый верный ответ начисляется по 3 балла, за каждый частично верный ответ начисляется по 1 или 2 балла в зависимости от полноты ответа.	экзамен
3	6	Текущий контроль	Лабораторная работа № 2. Исследование системы «Тиристорный преобразователь – двигатель постоянного тока»	1	20	Баллы за лабораторную работу начисляются следующим образом: 1-3 - за верный ответ на вопрос при допуске к лабораторной работе. Студенты непосредственно перед выполнением работы получают вопрос, на который отвечают всей бригадой. Баллы начисляются за верность и полноту ответа, при получении 0 или 1 балла за ответ экзамен бригада считается недопущенной к лабораторной работе. 2-10 - за выполнение каждого из опытов, каждая лабораторная состоит из 5 опытов, за каждый корректно выполненный опыт начисляется 2 балла: один балл за верную сборку схемы, второй - за верно снятые показания. 0-7 - за качество выполнения отчета по лабораторной работе. При проверке отчета по баллу начисляется за каждый из пунктов: оформление по СТО ЮУрГУ, корректная функциональная схема экспериментов, корректно проведенные расчеты, корректно написанный вывод, наличие всех таблиц с данными, наличие всех графиков, наличие всех переходных процессов при настройке системы.	экзамен
4	6	Текущий	Защита	1	9	Студентам задаются 3 вопроса	экзамен

		контроль	лабораторной работы №2			(всей бригаде) за каждый верный ответ начисляется по 3 балла, за каждый частично верный ответ начисляется по 1 или 2 балла в зависимости от полноты ответа.	
5	6	Текущий контроль	Лабораторная работа № 3. Исследование системы ШИП - ДПТ	1	10	Баллы за лабораторную работу начисляются следующим образом: 1-3 - за верный ответ на вопрос при допуске к лабораторной работе. Студенты непосредственно перед выполнением работы получают вопрос, на который отвечают всей бригадой. Баллы начисляются за верность и полноту ответа, при получении 0 или 1 балла за ответ экзамен бригада считается недопущенной к лабораторной работе. 2-10 - за выполнение каждого из опытов, каждая лабораторная состоит из 5 опытов, за каждый корректно выполненный опыт начисляется 2 балла: один балл за верную сборку схемы, второй - за верно снятые показания. 0-7 - за качество выполнения отчета по лабораторной работе. При проверке отчета по баллу начисляется за каждый из пунктов: оформление по СТО ЮУрГУ, корректная функциональная схема экспериментов, корректно проведенные расчеты, корректно написанный вывод, наличие всех таблиц с данными, наличие всех графиков, наличие всех переходных процессов при настройке системы.	экзамен
6	6	Текущий контроль	Защита лабораторной работы №3	1	9	Студентам задаются 3 вопроса (всей бригаде) за каждый верный ответ начисляется по 3 балла, за каждый частично верный ответ начисляется по 1 или 2 балла в зависимости от полноты ответа.	экзамен
7	6	Текущий контроль	Лабораторная работа № 4. Исследование статических и регулировочных характеристик трехфазного асинхронного двигателя с короткозамкнутым ротором	1	10	Баллы за лабораторную работу начисляются следующим образом: 1-3 - за верный ответ на вопрос при допуске к лабораторной работе. Студенты непосредственно перед выполнением работы получают вопрос, на который отвечают всей бригадой. Баллы начисляются за верность и полноту ответа, при получении 0 или 1 балла за ответ экзамен бригада считается недопущенной к лабораторной работе.	экзамен

						2-10 - за выполнение каждого из опытов, каждая лабораторная состоит из 5 опытов, за каждый корректно выполненный опыт начисляется 2 балла: один балл за верную сборку схемы, второй - за верно снятые показания. 0-7 - за качество выполнения отчета по лабораторной работе. При проверке отчета по баллу начисляется за каждый из пунктов: оформление по СТО ЮУрГУ, корректная функциональная схема экспериментов, корректно проведенные расчеты, корректно написанный вывод, наличие всех таблиц с данными, наличие всех графиков, наличие всех переходных процессов при настройке системы.	
8	6	Текущий контроль	Защита лабораторной работы №4	1	9	Студентам задаются 3 вопроса (всей бригаде) за каждый верный ответ начисляется по 3 балла, за каждый частично верный ответ начисляется по 1 или 2 балла в зависимости от полноты ответа.	экзамен
9	6	Текущий контроль	Лабораторная работа № 5. Исследование системы «Преобразователь частоты – асинхронный двигатель»	1	20	Баллы за лабораторную работу начисляются следующим образом: 1-3 - за верный ответ на вопрос при допуске к лабораторной работе. Студенты непосредственно перед выполнением работы получают вопрос, на который отвечают всей бригадой. Баллы начисляются за верность и полноту ответа, при получении 0 или 1 балла за ответ экзамен бригада считается недопущенной к лабораторной работе. 2-10 - за выполнение каждого из опытов, каждая лабораторная состоит из 5 опытов, за каждый корректно выполненный опыт начисляется 2 балла: один балл за верную сборку схемы, второй - за верно снятые показания. 0-7 - за качество выполнения отчета по лабораторной работе. При проверке отчета по баллу начисляется за каждый из пунктов: оформление по СТО ЮУрГУ, корректная функциональная схема экспериментов, корректно проведенные расчеты, корректно написанный вывод, наличие всех таблиц с данными, наличие всех графиков, наличие всех переходных	экзамен

						процессов при настройке системы.	
10	6	Текущий контроль	Защита лабораторной работы №5	1	9	Студентам задаются 3 вопроса (всей бригаде) за каждый верный ответ начисляется по 3 балла, за каждый частично верный ответ начисляется по 1 или 2 балла в зависимости от полноты ответа.	экзамен
11	6	Промежуточная аттестация	Экзамен	-	20	Экзамен проходит в виде ответа на два вопроса: теоретический и практический (построение статических характеристик конкретной системы). Каждый из вопросов оценивается по десятибалльной системе в зависимости от полноты и правильности ответа, итоговый балл суммируется.	экзамен

6.2. Процедура проведения, критерии оценивания

Вид промежуточной аттестации	Процедура проведения	Критерии оценивания
экзамен	<p>К процедуре проведения экзамена допускаются студенты, прошедшие все контрольные мероприятия текущего контроля и набравшие более 50 баллов по текущему контролю. Итоговый рейтинг студента рассчитывается на основе баллов, набранных обучающимся по результатам текущего контроля и промежуточной аттестации, и определяется по формуле: $R_d = 0,6 R_{тек} + 0,4 R_{па}$. Критерии оценивания: – Отлично: Величина рейтинга обучающегося по дисциплине 85...100%; – Хорошо: Величина рейтинга обучающегося по дисциплине 75...84%. – Удовлетворительно: Величина рейтинга обучающегося по дисциплине 60...74 %; – Неудовлетворительно: Величина рейтинга обучающегося по дисциплине 0...59 %.</p>	В соответствии с пп. 2.5, 2.6 Положения

6.3. Паспорт фонда оценочных средств

Компетенции	Результаты обучения	№ КМ											
		1	2	3	4	5	6	7	8	9	10	11	
ПК-1	Знает: методы построения систем электропривода	+	+	+	+	+	+	+	+	+	+	+	+
ПК-1	Умеет: применять системы электропривода для конкретных рабочих машин	+	+	+	+	+	+	+	+	+	+	+	+
ПК-1	Имеет практический опыт: разработки простых узлов и блоков систем электропривода	+	+	+	+	+	+	+	+	+	+	+	+

Типовые контрольные задания по каждому мероприятию находятся в приложениях.

7. Учебно-методическое и информационное обеспечение дисциплины

Печатная учебно-методическая документация

а) основная литература:

1. Блажевич, Л. Ю. Электрический привод [Текст] : курс лекций по направлению 140400 "Электроэнергетика и электротехника" / Л. Ю. Блажевич ; под ред. В. М. Сандалова ; Юж.-Урал. гос. ун-т, Златоуст. фил., Каф. Электрооборудование и автоматизация произв. процессов ; ЮУрГУ. - Челябинск : Издат. центр ЮУрГУ, 2014. - 45 с. : ил.

2. Блажевич, Л. Ю. Электрический привод [Текст] : учеб. пособие к выполнению лаб. работ для направления 140400 "Электроэнергетика и электротехника" / Л. Ю. Блажевич ; под ред. В. М. Сандалова ; Юж.-Урал. гос. ун-т, Златоуст. фил., Каф. Электрооборудование и автоматизация произв. процессов ; ЮУрГУ. - Челябинск : Издат. центр ЮУрГУ, 2013. - 50 с. : ил.

б) дополнительная литература:

Не предусмотрена

в) отечественные и зарубежные журналы по дисциплине, имеющиеся в библиотеке:

Не предусмотрены

г) методические указания для студентов по освоению дисциплины:

1. Драчев, Г.И. Теория электропривода: Ч.1: Учебное пособие. Юж.-Урал.гос.ун-т, каф. Электропривод и автоматизация промышленных установок, 2005.

из них: учебно-методическое обеспечение самостоятельной работы студента:

1. Драчев, Г.И. Теория электропривода: Ч.1: Учебное пособие. Юж.-Урал.гос.ун-т, каф. Электропривод и автоматизация промышленных установок, 2005.

Электронная учебно-методическая документация

№	Вид литературы	Наименование ресурса в электронной форме	Библиографическое описание
1	Основная литература	Электронный каталог ЮУрГУ	Теория электропривода Ч. 1 : Учеб. пособие / Г. И. Драчев; Юж.-Урал. гос. ун-т, Каф. Электропривод и автоматизация пром. установок; ЮУрГУ Издательский Центр ЮУрГУ, 2013. - 145, [1] с. ил. электрон. версия http://www.lib.susu.ac.ru/ftd?base=SUSU_METHOD&key=000305379
2	Основная литература	Электронный каталог ЮУрГУ	Теория электропривода Ч. 2 : учеб. пособие / Г. И. Драчев ; Юж.-Урал. гос. ун-т, Каф. Электропривод и автоматизация промышленных установок ; ЮУрГУ http://www.lib.susu.ac.ru/ftd?base=SUSU_METHOD&key=000308275
3	Основная литература	Электронный каталог ЮУрГУ	Электрический привод [Текст] : курс лекций по направлению 140400 "Электроэнергетика и электротехника" / Л. Ю. Блажевич ; под ред. В. М. Сандалова ; Юж.-Урал. гос. ун-т, Златоуст. фил., Каф. Электрооборудование и автоматизация произв. процессов ; ЮУрГУ http://www.lib.susu.ac.ru/ftd?base=SUSU_METHOD&key=000532595

Перечень используемого программного обеспечения:

1. Microsoft-Windows(бессрочно)
2. Microsoft-Office(бессрочно)
3. PTC-MathCAD(бессрочно)
4. Corel-CorelDRAW Graphics Suite X(бессрочно)

Перечень используемых профессиональных баз данных и информационных справочных систем:

1. -База данных polpred (обзор СМИ)(бессрочно)
2. -База данных ВИНТИ РАН(бессрочно)
3. -Информационные ресурсы ФИПС(бессрочно)
4. -Техэксперт(31.12.2022)

8. Материально-техническое обеспечение дисциплины

Вид занятий	№ ауд.	Основное оборудование, стенды, макеты, компьютерная техника, предустановленное программное обеспечение, используемое для различных видов занятий
Самостоятельная работа студента	401 (2)	Системный блок (Intel Core2 DuoE6400/2*512 MB/120GbP5B-VM/3C905CX-TX-M/Kb и Celeron D 320 2,40 Ghz\256 Mb\80 Gb) – 10 шт.; Монитор (Samsung Sync Master 765 MB и Samsung Sync Master 797 MB) – 10 шт.; Проектор Acer X1263 – 1 шт. Экран Projecta – 1 шт.
Лабораторные занятия	105 (1)	Стенд универсальный «ЭВ4ПС» – 6 шт.
Лабораторные занятия	316 (1)	Лабораторный комплекс «Электромеханика в электроэнергетических системах» – 3 шт.; Лабораторный комплекс «Электрический привод» – 1 шт.; Лабораторный стенд «Исследование тепловых процессов в ЭД» – 1 шт.; Лабораторный стенд «Исследование переходных процессов в ЭП ПТ» – 1 шт.; Лабораторный стенд «Исследование характеристик ДПТ с НВ» – 1 шт.; Лабораторный стенд «Исследование характеристик ДПТ с параллельным возбуждением» – 1 шт.
Экзамен	110 (1)	отсутствует
Самостоятельная работа студента	305 (2)	Персональный компьютер (G31/Intel Core E7500 2x2,93 GHz/1 Gb/250 Gb) – 1 шт.; Персональный компьютер (945/Intel Core E7500 2x2,93 GHz/1 Gb/250 Gb) – 1 шт.; Персональный компьютер (865G/Celeron 2,6 GHz/752 Mb/40Gb) – 1 шт.; Монитор (Acer V173D) – 2 шт.; Монитор (Samsung SyncMaster796MB) – 1 шт.; Принтер (HP Laser 1100A) – 1 шт.; Сканер (Epson V30) – 1 шт.
Самостоятельная работа студента	402 (2)	Системный блок (Корпус Minitower INWIN EMR009 < Black&Silver> Micro ATX 450W (24+4+6пин), Материнская плата INTEL DH77EB (OEM) LGA1155 < H77> PCI-E+DVI+DP+HDMI+GbLAN SATA RAID MicroATX 4DDR-III Процессор CPU Intel Core i5-3330 BOX 3.0 ГГц / 4core / SVGA HD Graphics 2500 / 1+6Mb / 77Вт / 5 ГТ / с LGA1155 Оперативная память Kingston HyperX < KHX1333C9D3B1K2 / 4G> DDR-III DIMM 4Gb KIT 2*2Gb< PC3-10600> CL9 Жесткий диск HDD 1 Tb SATA 6Gb / s Seagate Constellation ES < T1000NM0011> 3.5" 7200rpm 64Mb Оптический привод DVD RAM & DVD±R/RW & CDRW «Asus DRW-24F1ST» SATA (OEM)) – 13 шт.; Монитор Benq GL955 – 13 шт.; Проектор Epson EMP-82 – 1 шт.; Экран Projecta – 1 шт.; Колонки MULTIMEDIA – 1 шт.
Самостоятельная работа студента	403 (2)	Системный блок (ASUS P5KPLCM, Intel Core 2Duo, 2418 MHz, 512 O3Y, 120 GB RAM) – 10 шт.; Монитор (Samsung Sync Master 743N 17" LCD) –

		10 шт.
Лекции	110 (1)	отсутствует
Самостоятельная работа студента	408 (2)	Системный блок (Корпус Foxconn TLM-454 light/silver 350W Micro ATX FSP USB. M/B ASUSTeK P5B-MX (RTL) Socket775, CPU Intel Core 2 Duo E4600 BOX 2.4 ГГц/ 2Мб/ 800МГц 775-LGA, Kingston DDR-II DIMM 512Mb, HDD 80 Gb SATA-II 300 Seagate 7200/ 10 DiamondMax 21. DVD RAM&DVD±R/RW&CDRW ASUS) – 10 шт.; Монитор (Samsung Sync Master 743N 17” LCD) – 10 шт.; Проектор (Acer P1270) – 1 шт.; Экран (ScreenMedia) – 1 шт