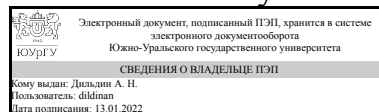


ЮЖНО-УРАЛЬСКИЙ ГОСУДАРСТВЕННЫЙ УНИВЕРСИТЕТ

УТВЕРЖДАЮ:
Директор филиала
Филиал г. Златоуст



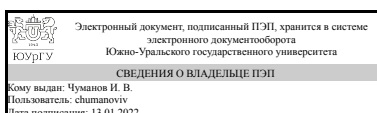
А. Н. Дильдин

РАБОЧАЯ ПРОГРАММА

дисциплины 1.Ф.06 Материаловедение и технология конструкционных материалов для направления 29.03.04 Технология художественной обработки материалов
уровень Бакалавриат
форма обучения очная
кафедра-разработчик Техника и технологии производства материалов

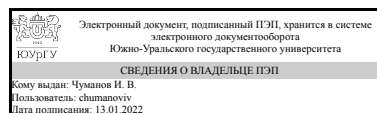
Рабочая программа составлена в соответствии с ФГОС ВО по направлению подготовки 29.03.04 Технология художественной обработки материалов, утверждённым приказом Минобрнауки от 22.09.2017 № 961

Зав.кафедрой разработчика,
д.техн.н., проф.



И. В. Чуманов

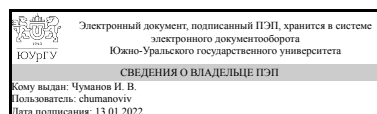
Разработчик программы,
д.техн.н., проф., заведующий
кафедрой



И. В. Чуманов

СОГЛАСОВАНО

Руководитель направления
д.техн.н., проф.



И. В. Чуманов

1. Цели и задачи дисциплины

Глобальной задачей дисциплины "Материаловедение" заключается в формировании научно-исследовательского мировоззрения у студентов бакалавров, а также в подготовке грамотного специалиста, умеющего самостоятельно думать, знающего современные тенденции развития металлических материалов, умеющего работать на современном оборудовании, позволяющем определить качество металлопродукции и производить элементарные инженерно-технические расчеты. Знающего конъюнктуру цен и спроса на металлические материалы (чугуны, стали и сплавы). Способного осуществлять правильный подбор материалов с точки зрения потребительских свойств и стоимости для конкретного типа изделий. В результате усвоения дисциплины "Материаловедение" выпускник должен иметь представление о целях и задачах основных разделов предмета – уметь выбирать и выполнять наиболее широко применяемые испытания материалов и работать с основными испытательными приборами, машинами и исследовательским оборудованием для обеспечения эффективного контроля качества используемых материалов и готовых художественно-промышленных изделий.

Краткое содержание дисциплины

Тема 1. Роль материала в эксплуатации изделий, принципы выбора и использования материалов. Кристаллизация расплавов. Тенденции развития машиностроительных материалов. Современная организация развития науки материаловедения и практики в области машиностроения. Кристаллическое строение металлов. Тема 2. Диаграммы состояния, типы структур материалов; фазовые превращения в сплавах. Диаграмма состояния и формирование структуры сплавов при кристаллизации. Диаграмма железо-углерод. Фазы в металлических сплавах. Тема 3. Виды чугунов, их характеристика. Виды чугунов. Структура и условия получения белого (отбелённого), серого, половинчатого, ковкого и модифицированного чугунов. Влияние химического состава и скорости охлаждения на структуру чугуна. Тема 4. Классификация материалов. Классификация сталей и сплавов. Маркировка. Классификация сталей по химическому составу, структуре, назначению, способу раскисления, качеству. Тема 5. Механические и физические свойства, их значение при эксплуатации изделий, стандартные испытания, свойства, как показатели качества. Методы определения механических характеристик. Основные виды механических испытаний и стандартные характеристики проката. Тема 6. Назначение и виды макроскопического анализа. Сущность и задачи макроскопического анализа. Методы выреза, изготовления и травления образцов. Виды макро- дефектов. Методика проведения макроскопического анализа по выявлению ликвации серы и фосфора. Тема 7. Назначение и виды микроскопического анализа. Сущность и задачи микроскопического анализа. Характеристика металлографического вертикального микроскопа (оптические системы и устройство) на примере ЕС МЕТАМ РВ-21, 23, МИМ-7, МИМ-6. Тема 8. Влияние легирования и неметаллических включений на свойства стали. Характеристика легирующих элементов. Влияние легирующих элементов на превращения при охлаждении, карбидообразование, превращения при отпуске. Неметаллические включения в стали. Тема 9. Сплавы системы железо-углерод. Конструкционные стали. Характеристика строительных, арматурных конструкционных сталей. Механические свойства. Влияние структуры и легирующих элементов на свариваемость и мех. свойства. Тема 10

.Инструментальные стали. Нетеплостойкие стали для режущего и мерительного инструмента. Подшипниковая сталь. Быстрорежущие стали. Влияние температуры разливки, массы слитков, неметаллических включений на стойкость инструмента и подшипников. Тема 11.Коррозионностойкие (нержавеющие) стали и сплавы. Нержавеющие стали: ферритные, мартенситные, аустенитные. Составы, термообработка и связь со свойствами. Тема 12.Жаростойкие и жаропрочные стали и сплавы. Понятие жаростойкость. Жаростойкие сплавы. Понятие жаропрочность. Жаропрочные сплавы. Оценка жаропрочных свойств. Влияние структуры и состава на жаропрочность. Тема 13.Сплавы цветных металлов. Цветные металлы (алюминий или легкий металл особой ценности, медь - примадонна среди металлов). История открытия. Способы производства. Основные потребительские характеристики алюминия. Сферы преимущественного потребления. Классы и марки алюминиевых сплавов. Тема 14. Порошковые, композиционные, аморфные материалы. Характеристика изделий из порошковых материалов: условия работы, структура, свойства. Классификация синтетических порошков, обоснование выбора материала для пропитки. Тема 15.Неметаллические материалы. Классификация неметаллических материалов. Пластические массы (полимеры), неполярные и полярные термопластичные пластмассы, термостойкие пластики, термопласты с наполнителями. Резиновые материалы, резины общего и специального назначения. Клеящие материалы, конструкционные смоляные и резиновые клеи. Лакокрасочные материалы. Древесные материалы. Неорганические материалы, неорганическое стекло, ситаллы (стеклокристаллические материалы), керамические материалы.

2. Компетенции обучающегося, формируемые в результате освоения дисциплины

Планируемые результаты освоения ОП ВО (компетенции)	Планируемые результаты обучения по дисциплине
<p>ПК-1 Готов разрабатывать дизайн, конструкцию и технологию изготовления художественно-промышленных изделий и объектов с учетом свойств используемых материалов, технологии их обработки, а также условий эксплуатации и потребительских предпочтений.</p>	<p>Знает: Основные свойства и классификацию материалов, использующихся в профессиональной деятельности; наименование, маркировку, свойства, обрабатываемого материала; основы термической обработки металлов и сплавов; основные сведения о металлах и сплавах; основные сведения о цветных металлах и сплавах; основные сведения о неметаллических материалах.</p> <p>Умеет: Подбирать и применять в работе основные и вспомогательные материалы для осуществления профессиональной деятельности; расшифровывать маркировку металлов и сплавов; применять необходимый вид термической обработки для разных металлов в зависимости от назначения детали; использовать физико-химические методы исследования металлов; пользоваться справочными таблицами для определения свойств материалов.</p> <p>Имеет практический опыт: Владения методикой оценки пригодности использования данного материала в данных рабочих условиях мероприятий.</p>

3. Место дисциплины в структуре ОП ВО

Перечень предшествующих дисциплин, видов работ учебного плана	Перечень последующих дисциплин, видов работ
1.Ф.08 Практикум по виду профессиональной деятельности, 1.Ф.03 Организация производства художественных изделий	1.Ф.07 Техническая эстетика

Требования к «входным» знаниям, умениям, навыкам студента, необходимым при освоении данной дисциплины и приобретенным в результате освоения предшествующих дисциплин:

Дисциплина	Требования
1.Ф.03 Организация производства художественных изделий	Знает: Технологию производства художественных изделий и объектов с учетом свойств используемых материалов, технологии их обработки, а также условий эксплуатации и потребительских предпочтений. Умеет: Составлять схему организации производства художественных изделий и объектов с учетом свойств используемых материалов, технологии их обработки, а также условий эксплуатации и потребительских предпочтений. Имеет практический опыт: Применения современных технологий.
1.Ф.08 Практикум по виду профессиональной деятельности	Знает: Оборудование, оснастку, инструмент для назначения технологических процессов промышленного и индивидуального производства художественно-промышленных изделий и объектов с учетом свойств используемых материалов, технологии их обработки, а также условий эксплуатации и потребительских предпочтений. Умеет: Использовать оборудование, оснастку и инструмент при производстве художественно-промышленных изделий и объектов. Имеет практический опыт: Изготовления художественно-промышленных изделий и объектов.

4. Объём и виды учебной работы

Общая трудоемкость дисциплины составляет 3 з.е., 108 ч., 56,5 ч. контактной работы

Вид учебной работы	Всего часов	Распределение по семестрам в часах
		Номер семестра
		7
Общая трудоёмкость дисциплины	108	108
<i>Аудиторные занятия:</i>	48	48

Лекции (Л)	32	32
Практические занятия, семинары и (или) другие виды аудиторных занятий (ПЗ)	16	16
Лабораторные работы (ЛР)	0	0
Самостоятельная работа (СРС)	51,5	51,5
с применением дистанционных образовательных технологий	0	
Работа с литературой	51,5	21,5
Консультации и промежуточная аттестация	8,5	8,5
Вид контроля (зачет, диф.зачет, экзамен)	-	экзамен

5. Содержание дисциплины

№ раздела	Наименование разделов дисциплины	Объем аудиторных занятий по видам в часах			
		Всего	Л	ПЗ	ЛР
1	Роль материала в эксплуатации изделий, принципы выбора и использования материалов. Кристаллизация расплавов. Роль материала в эксплуатации изделий, принципы выбора и использования материалов. Кристаллизация расплавов.	4	2	2	0
2	Диаграммы состояния, типы структур материалов; фазовые превращения в сплавах.	4	4	0	0
3	Железо-углеродистые сплавы. Стали и чугуны.	2	2	0	0
4	Механические и физические свойства, их значение при эксплуатации изделий, стандартные испытания, свойства, как показатели качества.	10	4	6	0
5	Назначение и виды макроскопического анализа.	6	2	4	0
6	Назначение и виды микроскопического анализа.	6	2	4	0
7	Влияние легирования и неметаллических включений на свойства стали.	4	4	0	0
8	Сплавы цветных металлов.	4	4	0	0
9	Порошковые, композиционные, аморфные материалы.	6	6	0	0
10	Неметаллические материалы.	2	2	0	0

5.1. Лекции

№ лекции	№ раздела	Наименование или краткое содержание лекционного занятия	Кол-во часов
1	1	Элементы кристаллографии. Влияние типа связи на структуру и свойства кристаллов. Строение жидкого металла. Первичная кристаллизация. Параметры и кинетика кристаллизации. Самопроизвольное (гомогенное) и гетерогенное образование зародышей. Теория роста кристаллов.	2
2	2	Диаграмма состояния и формирование структуры сплавов при кристаллизации. Диаграмма железо-углерод. Фазы в металлических сплавах.	4
3	3	Виды чугунов. Структура и условия получения белого (отбеленного), серого, половинчатого, ковкого и модифицированного чугунов. Классификация сталей и сплавов. Маркировка. Классификация сталей по химическому составу, структуре, назначению, способу раскисления, качеству.	2
4	4	Методы определения механических характеристик. Основные виды механических испытаний и стандартные характеристики проката.	2
5	4	Характеристики прочности и пластичности при растяжении. Ударная	2

		вязкость. Хладноломкость. Красноломкость. Влияние серы и фосфора на механические характеристики. Твердость. Методы испытаний на твердость.	
6	5	Сущность и задачи макроскопического анализа. Методы выреза, изготовления и травления образцов. Виды макро- дефектов. Методика проведения макроскопического анализа по выявлению ликвации серы и фосфора.	2
7	6	Сущность и задачи микроскопического анализа. Характеристика металлографического вертикального микроскопа (оптические системы и устройство) на примере ЕС МЕТАМ РВ-21, 23, МИМ-7, МИМ-6.	2
8	7	Характеристика легирующих элементов. Влияние легирующих элементов на превращения при охлаждении, карбидообразование, превращения при отпуске.	4
9	8	Цветные металлы (алюминий или легкий металл особой ценности, медь - примадонна среди металлов). История открытия. Способы производства. Основные потребительские характеристики алюминия. Сферы преимущественного потребления.	4
10	9	Характеристика изделий из порошковых материалов: условия работы, структура, свойства. Классификация синтетических порошков, обоснование выбора материала для пропитки. Режимы спекания.	6
11	10	Классификация неметаллических материалов. Пластические массы (полимеры), неполярные и полярные термопластичные пластмассы, термостойкие пластики, термопласты с наполнителями. Резиновые материалы, резины общего и специального назначения.	2

5.2. Практические занятия, семинары

№ занятия	№ раздела	Наименование или краткое содержание практического занятия, семинара	Кол-во часов
1	1	Изучение процесса кристаллизации. Затвердевание капли раствора азотнокислого свинца. Изучение сущности процесса кристаллизации. Изучение кристаллического строения стального слитка. Изучение процесса кристаллизации на примере затвердевания капли раствора азотнокислого свинца.	2
2	4	Изучение механических свойств. Методы определения механических свойств при статических испытаниях. Проведение серии экспериментов, расчеты по формулам.	6
3	5	Изучение методов изготовления образцов и методов травления при макроанализе. Изучение внутренних и поверхностных дефектов. Проведение макроанализа по выявлению ликвации серы и фосфора, а также присутствие свинца.	4
4	6	Микроскопический анализ. Металлографические методы определения неметаллических включений в стали. Изучение видов неметаллических включений. Изучение методов контроля и исследования неметаллических включений. Исследование загрязнённости стали неметаллическими включениями и её качественный анализ.	4

5.3. Лабораторные работы

Не предусмотрены

5.4. Самостоятельная работа студента

Выполнение СРС			
Подвид СРС	Список литературы (с указанием разделов, глав, страниц) / ссылка на ресурс	Семестр	Кол-во часов
Работа с литературой	Материаловедение и технология металлов [Текст] : учеб. для вузов по машиностроит. специальностям / Г. П. Фетисов, М. Г. Карпман, В. М. Матюнин и др. ; под ред. Г. П. Фетисова. - 3-е изд., испр. и доп. - М. : Высшая школа, 2005. - 862 с. : ил.	7	21,5
Работа с литературой	Материаловедение и технология металлов [Текст] : учеб. для вузов по машиностроит. специальностям / Г. П. Фетисов, М. Г. Карпман, В. М. Матюнин и др. ; под ред. Г. П. Фетисова. - 3-е изд., испр. и доп. - М. : Высшая школа, 2005. - 862 с. : ил.	7	30

6. Текущий контроль успеваемости, промежуточная аттестация

Контроль качества освоения образовательной программы осуществляется в соответствии с Положением о балльно-рейтинговой системе оценивания результатов учебной деятельности обучающихся.

6.1. Контрольные мероприятия (КМ)

№ КМ	Се-местр	Вид контроля	Название контрольного мероприятия	Вес	Макс. балл	Порядок начисления баллов	Учитывается в ПА
1	7	Текущий контроль	Лабораторная работа 1	1	5	5: выставляется тогда, когда студент: вопросы раскрывает логично, последовательно; грамотно владеет терминологией; демонстрирует знания по теме; владеет выразительной, грамотной речью; наглядные средства использует грамотно; отвечает на вопросы аргументировано. 4: выставляется тогда, когда студент: вопросы раскрывает логично, последовательно, но не полностью; грамотно владеет терминологией; демонстрирует знания по теме; владеет выразительной, грамотной речью; наглядные средства использует грамотно; отвечает на вопросы неуверенно. 3: выставляется тогда, когда студент: вопросы раскрывает не полностью; путается в терминологии; демонстрирует неполные знания по теме; не владеет выразительной, грамотной речью; наглядные средства использует не вполне грамотно; отвечает на вопросы не	экзамен

						аргументировано.	
2	7	Текущий контроль	Лабораторная работа 2	1	5	<p>5: выставляется тогда, когда студент: вопросы раскрывает логично, последовательно; грамотно владеет терминологией; демонстрирует знания по теме; владеет выразительной, грамотной речью; наглядные средства использует грамотно; отвечает на вопросы аргументировано.</p> <p>4: выставляется тогда, когда студент: вопросы раскрывает логично, последовательно, но не полностью; грамотно владеет терминологией; демонстрирует знания по теме; владеет выразительной, грамотной речью; наглядные средства использует грамотно; отвечает на вопросы неуверенно.</p> <p>3: выставляется тогда, когда студент: вопросы раскрывает не полностью; путается в терминологии; демонстрирует неполные знания по теме; не владеет выразительной, грамотной речью; наглядные средства использует не вполне грамотно; отвечает на вопросы не аргументировано.</p> <p>2: выставляется тогда, когда студент: сущность вопросов не раскрывает; не владеет терминологией; демонстрирует отсутствие знаний по теме; не владеет научным стилем речи; не умеет использовать наглядные средства; отвечает на вопросы не убедительно.</p>	экзамен
3	7	Текущий контроль	Лабораторная работа 3	1	5	<p>5: выставляется тогда, когда студент: вопросы раскрывает логично, последовательно; грамотно владеет терминологией; демонстрирует знания по теме; владеет выразительной, грамотной речью; наглядные средства использует грамотно; отвечает на вопросы аргументировано.</p> <p>4: выставляется тогда, когда студент: вопросы раскрывает логично, последовательно, но не полностью; грамотно владеет терминологией; демонстрирует знания по теме; владеет выразительной, грамотной речью; наглядные средства использует грамотно; отвечает на вопросы неуверенно.</p> <p>3: выставляется тогда, когда студент: вопросы раскрывает не полностью; путается в терминологии; демонстрирует неполные знания по теме; не владеет выразительной, грамотной речью; наглядные средства использует не вполне грамотно; отвечает на вопросы не аргументировано.</p>	экзамен

						2: выставляется тогда, когда студент: сущность вопросов не раскрывает; не владеет терминологией; демонстрирует отсутствие знаний по теме; не владеет научным стилем речи; не умеет использовать наглядные средства; отвечает на вопросы не убедительно.	
4	7	Промежуточная аттестация	Экзамен	-	4	5: выставляется тогда, когда студент: вопросы раскрывает логично, последовательно; грамотно владеет терминологией; демонстрирует знания по теме; владеет выразительной, грамотной речью; наглядные средства использует грамотно; отвечает на вопросы аргументировано. 4: выставляется тогда, когда студент: вопросы раскрывает логично, последовательно, но не полностью; грамотно владеет терминологией; демонстрирует знания по теме; владеет выразительной, грамотной речью; наглядные средства использует грамотно; отвечает на вопросы неуверенно. 3: выставляется тогда, когда студент: вопросы раскрывает не полностью; путается в терминологии; демонстрирует неполные знания по теме; не владеет выразительной, грамотной речью; наглядные средства использует не вполне грамотно; отвечает на вопросы не аргументировано. 2: выставляется тогда, когда студент: сущность вопросов не раскрывает; не владеет терминологией; демонстрирует отсутствие знаний по теме; не владеет научным стилем речи; не умеет использовать наглядные средства; отвечает на вопросы не убедительно.	экзамен
5	7	Текущий контроль	Рабочая тетрадь	1	5	5: выставляется тогда, когда студент: вопросы раскрывает логично, последовательно; грамотно владеет терминологией; демонстрирует знания по теме; владеет выразительной, грамотной речью; наглядные средства использует грамотно; отвечает на вопросы аргументировано. 4: выставляется тогда, когда студент: вопросы раскрывает логично, последовательно, но не полностью; грамотно владеет терминологией; демонстрирует знания по теме; владеет выразительной, грамотной речью; наглядные средства использует грамотно; отвечает на вопросы неуверенно.	экзамен

					<p>3: выставляется тогда, когда студент: вопросы раскрывает не полностью; путается в терминологии; демонстрирует неполные знания по теме; не владеет выразительной, грамотной речью; наглядные средства использует не вполне грамотно; отвечает на вопросы не аргументировано.</p> <p>2: выставляется тогда, когда студент: сущность вопросов не раскрывает; не владеет терминологией; демонстрирует отсутствие знаний по теме; не владеет научным стилем речи; не умеет использовать наглядные средства; отвечает на вопросы не убедительно.</p>	
--	--	--	--	--	---	--

6.2. Процедура проведения, критерии оценивания

Вид промежуточной аттестации	Процедура проведения	Критерии оценивания
экзамен	<p>5: выставляется тогда, когда студент: вопросы раскрывает логично, последовательно; грамотно владеет терминологией; демонстрирует знания по теме; владеет выразительной, грамотной речью; наглядные средства использует грамотно; отвечает на вопросы аргументировано.</p> <p>4: выставляется тогда, когда студент: вопросы раскрывает логично, последовательно, но не полностью; грамотно владеет терминологией; демонстрирует знания по теме; владеет выразительной, грамотной речью; наглядные средства использует грамотно; отвечает на вопросы неуверенно.</p> <p>3: выставляется тогда, когда студент: вопросы раскрывает не полностью; путается в терминологии; демонстрирует неполные знания по теме; не владеет выразительной, грамотной речью; наглядные средства использует не вполне грамотно; отвечает на вопросы не аргументировано.</p> <p>2: выставляется тогда, когда студент: сущность вопросов не раскрывает; не владеет терминологией; демонстрирует отсутствие знаний по теме; не владеет научным стилем речи; не умеет использовать наглядные средства; отвечает на вопросы не убедительно.</p>	В соответствии с пп. 2.5, 2.6 Положения

6.3. Оценочные материалы

Компетенции	Результаты обучения	№ КМ				
		1	2	3	4	5
ПК-1	Знает: Основные свойства и классификацию материалов, использующихся в профессиональной деятельности; наименование, маркировку, свойства, обрабатываемого материала; основы термической обработки металлов и сплавов; основные сведения о металлах и сплавах; основные сведения о цветных металлах и сплавах; основные сведения о неметаллических материалах.					
ПК-1	Умеет: Подбирать и применять в работе основные и вспомогательные материалы для осуществления профессиональной деятельности; расшифровывать маркировку металлов и сплавов; применять необходимый					

	вид термической обработки для разных металлов в зависимости от назначения детали; использовать физико-химические методы исследования металлов; пользоваться справочными таблицами для определения свойств материалов.					
ПК-1	Имеет практический опыт: Владения методикой оценки пригодности использования данного материала в данных рабочих условиях мероприятий.	++	++	++	++	++

Фонды оценочных средств по каждому контрольному мероприятию находятся в приложениях.

7. Учебно-методическое и информационное обеспечение дисциплины

Печатная учебно-методическая документация

а) основная литература:

1. Чуманов, И. В. Материаловедение конструкционных материалов [Текст] : раб. тетрадь по направлению 22.03.01 "Материаловедение и технологии материалов" и 22.03.02 "Металлургия" / И. В. Чуманов, М. А. Матвеева ; Юж.-Урал. гос. ун-т, Златоуст. фил., Каф. Общ. металлургия ; ЮУрГУ. - Челябинск : Издат. центр ЮУрГУ, 2016. - 41 с. : ил.

б) дополнительная литература:

1. Лахтин, Ю. М. Материаловедение [Текст] : учеб. для высш. техн. учеб. заведений / Ю. М. Лахтин, В. П. Леонтьева. - 3-е изд., перераб. и доп. - М.: Машиностроение, 1990. - 528 с.: ил.

2. Фетисов, Г. П. Материаловедение и технология металлов [Текст] : учеб. для сред. проф. образования / Г. П. Фетисов, Ф. А. Гарифуллин. - М. : Оникс, 2007. - 619 с. : ил.

3. Материаловедение и технология металлов [Текст] : учеб. для вузов по машиностроит. специальностям / Г. П. Фетисов, М. Г. Карпман, В. М. Матюнин и др. ; под ред. Г. П. Фетисова. - 3-е изд., испр. и доп. - М. : Высшая школа, 2005. - 862 с. : ил.

4. Чуманов, В. И. Металловедение. Лабораторный практикум [Текст] : учеб. пособие для вузов по металлург. специальностям / В. И. Чуманов, И. В. Чуманов ; Юж.-Урал. гос. ун-т, Златоуст. фил., Каф. Общ. металлургия ; ЮУрГУ. - Челябинск : Изд-во ЮУрГУ, 1998. - 88 с. : ил.

5. Чуманов, В. И. Металловедение. Лабораторный практикум [Текст] : учеб. пособие для вузов по металлург. специальностям. Ч. 2 / В. И. Чуманов, И. В. Чуманов ; Юж.-Урал. гос. ун-т, Златоуст. фил., Каф. Общ. металлургия ; ЮУрГУ. - Челябинск : Изд-во ЮУрГУ, 2000. - 149 с. : ил.

в) отечественные и зарубежные журналы по дисциплине, имеющиеся в библиотеке:

Не предусмотрены

г) методические указания для студентов по освоению дисциплины:

1. Чуманов, И. В. Материаловедение конструкционных материалов [Текст] : раб. тетрадь по направлению 22.03.01 "Материаловедение и технологии материалов" и 22.03.02 "Металлургия" / И. В. Чуманов, М. А. Матвеева ; Юж.-Урал. гос. ун-т, Златоуст. фил., Каф. Общ. металлургия ; ЮУрГУ. - Челябинск : Издат. центр ЮУрГУ, 2016. - 41 с. : ил.

2. Крупин Ю.А., Материаловедение спецсплавов. Ю.А. Крупин, В.Б. Фтллипова. Изд-во: МИМИС, 2008, 152с.
3. Богодухов С.И., Материаловедение в вопросах и ответах. 3-е издание. С.И. Бородухин, А.В. Синюхин, Е.С Козик. Изд-во: Машиностроение, 2010, 352с.

из них: учебно-методическое обеспечение самостоятельной работы студента:

1. Чуманов, И. В. Материаловедение конструкционных материалов [Текст] : раб. тетрадь по направлению 22.03.01 "Материаловедение и технологии материалов" и 22.03.02 "Металлургия" / И. В. Чуманов, М. А. Матвеева ; Юж.-Урал. гос. ун-т, Златоуст. фил., Каф. Общ. металлургия ; ЮУрГУ. - Челябинск : Издат. центр ЮУрГУ, 2016. - 41 с. : ил.
2. Крупин Ю.А., Материаловедение спецсплавов. Ю.А. Крупин, В.Б. Фтллипова. Изд-во: МИМИС, 2008, 152с.
3. Богодухов С.И., Материаловедение в вопросах и ответах. 3-е издание. С.И. Бородухин, А.В. Синюхин, Е.С Козик. Изд-во: Машиностроение, 2010, 352с.

Электронная учебно-методическая документация

№	Вид литературы	Наименование ресурса в электронной форме	Библиографическое описание
1	Дополнительная литература	Электронно-библиотечная система издательства Лань	Новиков, И.И. Металловедение: В 2 т-х. Т. 1. Основы металловедения; Т. 2. Термическая обработка. Сплавы. [Электронный ресурс] / И.И. Новиков, В.С. Золоторевский, В.К. Портной, Н.А. Белов. — Электрон. дан. — М. : МИСИС, 2014. — 1020 с. — Режим доступа: — Загл. с экрана. http://e.lanbook.com/book/69779

Перечень используемого программного обеспечения:

Нет

Перечень используемых профессиональных баз данных и информационных справочных систем:

Нет

8. Материально-техническое обеспечение дисциплины

Вид занятий	№ ауд.	Основное оборудование, стенды, макеты, компьютерная техника, предустановленное программное обеспечение, используемое для различных видов занятий
Лекции	310 (2)	Диапроектор, набор диафильмов , плакаты, схемы, графики, атласы
Лабораторные занятия	101 (2)	Металлографические микроскопы: ЕС МЕТАМ РВ-21 (4 шт.), ЕС МЕТАМ РВ-23 (1 шт.), МИМ-7 (2 шт.), МИМ-6 (2 шт.), МИМ-10 (1 шт.), НЕОРНОТ-21 (1 шт.). Микроскопы, работающие в проходящем свете: АМPLIVAL (2 шт.), Ш-2Е (1 шт.), МИН-9 (1шт.)