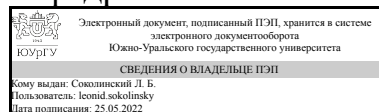


ЮЖНО-УРАЛЬСКИЙ ГОСУДАРСТВЕННЫЙ УНИВЕРСИТЕТ

УТВЕРЖДАЮ:
Заведующий выпускающей
кафедрой



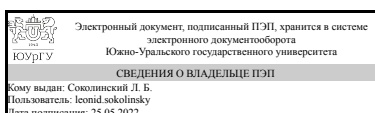
Л. Б. Соколинский

РАБОЧАЯ ПРОГРАММА

дисциплины 1.Ф.П1.10.01 Технологии аналитической обработки информации
для направления 09.03.04 Программная инженерия
уровень Бакалавриат
профиль подготовки Разработка информационных систем
форма обучения очная
кафедра-разработчик Системное программирование

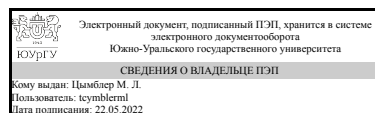
Рабочая программа составлена в соответствии с ФГОС ВО по направлению подготовки 09.03.04 Программная инженерия, утверждённым приказом Минобрнауки от 19.09.2017 № 920

Зав.кафедрой разработчика,
д.физ.-мат.н., проф.



Л. Б. Соколинский

Разработчик программы,
д.физ.-мат.н., доц., профессор



М. Л. Цымблер

1. Цели и задачи дисциплины

Целью дисциплины является ознакомление бакалавров с основными задачами и интеллектуального анализа данных и алгоритмами их решения.

Краткое содержание дисциплины

Введение в дисциплину. Феномен Больших данных. Понятие интеллектуального анализа данных. Технологический цикл анализа данных. Основные задачи интеллектуального анализа данных: поиск шаблонов, классификация, кластеризация. Поиск шаблонов. Понятия транзакции, частого набора, шаблона, поддержки, достоверности. Алгоритм Apriori поиска частых наборов. Выбор полезных шаблонов на основе мер support и confidence. Классификация. Процесс классификации: обучение модели, оценка модели, применение модели. Деревья решений. Меры оценки доли примесей в узле дерева решений: индекс Джини, энтропия; алгоритмы классификации ID3, C4.5, CART. Оценка качества классификации: меры Accuracy, Precision, Recall, F1. Ансамблевая классификация: бэггинг, бустинг, случайный лес. Кластеризация. Задачи кластеризации данных и подходы к ее решению. Разделительная кластеризация: алгоритмы k-means и k-medoids. Иерархическая кластеризация: дендрограммы, агломеративный и дивизимный подход. Меры схожести кластеров: Single linkage, Complete linkage, Group average и др. Меры качества кластеризации: метод локтя, силуэтный коэффициент и др. Поиск аномалий. Понятия аномалии (выброса), шума, новизны в данных. Виды аномалий: точечные, глобальные, контекстные, смешанные. Статистические методы поиска аномалий: z-значимость, правило трех сигм, гистограммы. Поиск аномалий на основе расстояния. Поиск аномалий на основе плотности: метод вложенных циклов, метод решеток. Поиск аномалий с помощью разделительной и плотностной кластеризации. Поиск аномалий на основе классификации: метод One Class SVM, метод изолирующего леса.

2. Компетенции обучающегося, формируемые в результате освоения дисциплины

Планируемые результаты освоения ОП ВО (компетенции)	Планируемые результаты обучения по дисциплине
ПК-1 Способен формулировать требования к разработке программного обеспечения на основе анализа предметной области, осуществлять проектирование программного обеспечения с учетом архитектуры вычислительных систем (включая многопроцессорные вычислительные системы), использовать инструментальные и вычислительные средства при разработке алгоритмических и программных решений для решения задач профессиональной деятельности	Знает: постановку базовых задач интеллектуального анализа данных (поиск шаблонов, классификация, кластеризация) и базовые методы их решения Умеет: проектировать приложения интеллектуального анализа данных Имеет практический опыт: разработки приложений интеллектуального анализа данных с помощью современных инструментальных средств

3. Место дисциплины в структуре ОП ВО

Перечень предшествующих дисциплин, видов работ учебного плана	Перечень последующих дисциплин, видов работ
Функциональное и логическое	Не предусмотрены

<p>программирование, Архитектура ЭВМ, Основы программирования на платформе .NET, Структуры и алгоритмы обработки данных, Декларативное программирование, Программирование на языке Java, Хранилища данных, Базы данных, Практикум по виду профессиональной деятельности, Программирование мобильных устройств, Автоматизация деятельности предприятия, Веб-дизайн, Программная инженерия, Проектирование человеко-машинного интерфейса, Теория, методы и средства параллельной обработки информации, Основы веб-программирования, Производственная практика, технологическая (проектно-технологическая) практика (6 семестр)</p>	
--	--

Требования к «входным» знаниям, умениям, навыкам студента, необходимым при освоении данной дисциплины и приобретенным в результате освоения предшествующих дисциплин:

Дисциплина	Требования
Программная инженерия	<p>Знает: методы и средства проектирования программного обеспечения Умеет: применять UML для описания требований к программе и описания архитектуры программной системы Имеет практический опыт: анализа предметной области, а также проектирования и реализации приложения</p>
Веб-дизайн	<p>Знает: возможности систем для разработки веб-сайтов, инструменты и методы проектирования и дизайна Умеет: применять инструменты и методы дизайна, проектирования и реализации веб-сайта Имеет практический опыт: проведения анкетирования заказчика и оформления технического задания, проектирования структуры веб-сайта, разработки дизайна, выполнения настройки CMS</p>
Структуры и алгоритмы обработки данных	<p>Знает: базовые структуры данных и основные алгоритмы их обработки Умеет: выбирать оптимальные алгоритмы для решения типовых задач предметной области и осуществлять их программную реализацию Имеет практический опыт: применения наиболее распространенных алгоритмов для решения задач с использованием сложных структур данных</p>
Проектирование человеко-машинного интерфейса	<p>Знает: основные стандарты информационно-коммуникационных систем и технологий на их</p>

	<p>человеко-машинные интерфейсы, стандарты качества программного продукта и процессы его обеспечения; основные законы эргономики интерфейса Умеет: устанавливать, тестировать, испытывать человеко-машинный интерфейс программных систем, оценивать пользовательские интерфейсы, используя эвристическое оценивание и методы наблюдения за пользователем Имеет практический опыт: применения законов эргономики человеко-машинного интерфейса на практике, владения методами экспериментального исследования человеко-машинного взаимодействия, навыками проектирования человеко-машинного интерфейса для широкого круга задач</p>
Программирование на языке Java	<p>Знает: синтаксис выбранного языка программирования, особенности программирования на этом языке, стандартные библиотеки языка программирования, технологии программирования Умеет: применять выбранные языки программирования для написания программного кода Имеет практический опыт: создание программного кода в соответствии с техническим заданием (готовыми спецификациями)</p>
Основы программирования на платформе .NET	<p>Знает: методы и средства проектирования программного обеспечения с применением технологии .NET Умеет: применять методы и средства проектирования программного обеспечения, применять современные возможности, предоставляемые платформой .NET Имеет практический опыт: современными приемами проектирования приложений для платформы .NET, выбирать технологию программирования соответствующую поставленной задаче</p>
Основы веб-программирования	<p>Знает: основные понятия и инструментальные средства веб-программирования, жизненный цикл разработки веб-приложений Умеет: создавать информационные ресурсы глобальных сетей, поддерживать и развивать проект на всех этапах жизненного цикла Имеет практический опыт: разработки веб-приложений на всех этапах жизненного цикла</p>
Автоматизация деятельности предприятия	<p>Знает: методы разработки прикладного программного обеспечения, программирования бизнес-логики приложений, интеграции разнородных данных Умеет: применять технологии 1С для создания бизнес-приложений Имеет практический опыт: работы с объектами метаданных в системе программ 1С, основными приемами создания и настройки платформы 1С: Предприятие</p>
Архитектура ЭВМ	<p>Знает: основные свойства хэбовой архитектуры компьютера; принципы работы и взаимодействие</p>

	<p>архитектурных компонентов компьютера общего назначения; принципы микропрограммной реализации команд; команды, этапы их выполнения; системы команд; организацию памяти компьютеров; принципы информационного обмена; интерфейсы (внутренние и внешние); взаимодействие с периферийными устройствами; возможности типовой информационной системы</p> <p>Умеет: описывать работу и взаимодействие компонентов архитектуры; в том числе на языке высокого уровня; анализировать исходную документацию</p> <p>Имеет практический опыт: описания функционирования компонентов архитектуры; анализа функциональных и нефункциональных требований к информационным системам</p>
Хранилища данных	<p>Знает: основы проектирования и использования хранилищ данных</p> <p>Умеет: использовать программные средства для построения современных хранилищ данных, а также извлечения информации из хранилищ данных для последующего анализа</p> <p>Имеет практический опыт: проектирования хранилищ данных</p>
Теория, методы и средства параллельной обработки информации	<p>Знает: способы организации современных многопроцессорных вычислительных систем, методы и средства разработки параллельных программ</p> <p>Умеет: применять на практике методы и средства разработки параллельных программ</p> <p>Имеет практический опыт: разработки параллельных программ с использованием различных средств: функции ОС, библиотеки языков и систем программирования, стандарт OpenMP</p>
Декларативное программирование	<p>Знает: современные методы реализации парадигмы декларативного программирования, круг задач, решаемых логическим и функциональным программированием, синтаксис и структуры данных, использующихся в логических и функциональных языках программирования</p> <p>Умеет: осуществлять постановку задачи для представления их в формальной системе обработки логическим или функциональным языком программирования, реализовывать типовые алгоритмы обработки данных на логических и функциональных языках программирования</p> <p>Имеет практический опыт: написания программ на логическом и функциональном языках программирования</p>
Функциональное и логическое программирование	<p>Знает: современные методы реализации парадигмы декларативного программирования, круг задач, решаемых логическим и функциональным программированием, синтаксис и структуры данных, использующихся в логических и функциональных языках программирования</p> <p>Умеет: осуществлять постановку задачи для представления их в</p>

	<p>формальной системе обработки логическим или функциональным языком программирования, реализовывать типовые алгоритмы обработки данных на логических и функциональных языках программирования Имеет практический опыт: написания программ на логическом и функциональном языках программирования</p>
<p>Практикум по виду профессиональной деятельности</p>	<p>Знает: синтаксис Matlab, Maple, особенности программирования в этих математических пакетах, компоненты нейронной сети, методы оптимизации, архитектуры нейронных сетей классификации изображений, базовые нейросетевые методы работы с текстом, численные методы решения математических задач Умеет: применять математические пакеты Maple, Matlab для написания программного кода, использовать существующие типовые решения и шаблоны построения нейронных сетей, осуществлять коммуникации с заинтересованными сторонами, работать со специализированными математическими пакетами Имеет практический опыт: создания программного кода в соответствии с техническим заданием (готовыми спецификациями), реализации классификации изображений свёрточными нейросетями, применения методов ускорения классификации при помощи нейросетей, программирования в среде математического пакета</p>
<p>Программирование мобильных устройств</p>	<p>Знает: методы и средства проектирования программного обеспечения, особенности операционных систем iOS и Android Умеет: применять методы и средства проектирования мобильных приложений Имеет практический опыт: установки и настройки среды разработки мобильных приложений, реализации мобильного приложения с учетом спроектированной архитектуры мобильного приложения</p>
<p>Базы данных</p>	<p>Знает: архитектуру современных СУБД и их основные характеристики, методы и средства проектирования баз данных с учетом заданных критериев Умеет: анализировать поставленную задачу с целью выявления основных свойств и структуры базы данных и интерфейсов доступа в ней Имеет практический опыт: разработки структуры базы данных и пользовательского интерфейса в соответствии с поставленной задачей</p>
<p>Производственная практика, технологическая (проектно-технологическая) практика (6 семестр)</p>	<p>Знает: типы клиент-серверных и других программно-технических архитектур, инструментарий разработчика программных продуктов и технические средства, методологии разработки программного обеспечения, технологии программирования, проектирования и использования баз данных Умеет: проводить анализ существующих решений на предприятии</p>

	и доступных средств разработки для выработки оптимальных вариантов реализации требований Имеет практический опыт: разработки и реализации программного обеспечения (прототипов программного обеспечения, модулей программного обеспечения) и алгоритмов в соответствии с жизненным циклом программного обеспечения
--	---

4. Объём и виды учебной работы

Общая трудоёмкость дисциплины составляет 2 з.е., 72 ч., 40,25 ч. контактной работы

Вид учебной работы	Всего часов	Распределение по семестрам в часах	
		Номер семестра	
		8	
Общая трудоёмкость дисциплины	72	72	
<i>Аудиторные занятия:</i>	36	36	
Лекции (Л)	12	12	
Практические занятия, семинары и (или) другие виды аудиторных занятий (ПЗ)	24	24	
Лабораторные работы (ЛР)	0	0	
<i>Самостоятельная работа (СРС)</i>	31,75	31,75	
с применением дистанционных образовательных технологий	0		
Индивидуальное задание	31,75	31.75	
Консультации и промежуточная аттестация	4,25	4,25	
Вид контроля (зачет, диф.зачет, экзамен)	-	зачет	

5. Содержание дисциплины

№ раздела	Наименование разделов дисциплины	Объём аудиторных занятий по видам в часах			
		Всего	Л	ПЗ	ЛР
1	Введение в дисциплину	1	1	0	0
2	Поиск шаблонов	9	3	6	0
3	Классификация	14	4	10	0
4	Кластеризация	12	4	8	0

5.1. Лекции

№ лекции	№ раздела	Наименование или краткое содержание лекционного занятия	Кол-во часов
1	1	Феномен Больших данных. Понятие интеллектуального анализа данных. Технологический цикл анализа данных. Основные задачи анализа данных: поиск шаблонов, классификация, кластеризация, поиск аномалий.	1
2	2	Задача анализа рыночной корзины: товар, набор, транзакция, поддержка, шаблон. Алгоритм полного перебора. Антимонотонность поддержки и	3

		алгоритм Apriori. Использование вертикального формата данных и алгоритм ECLAT. Ассоциативные правила: определение, понятия поддержки и достоверности. Поиск и оценка полезности ассоциативных правил: меры support, confidence, lift.	
3	3	Понятие классификации. Классификация как процесс: построение классификационной модели на обучающей выборке, оценка точности модели на тестовой выборке, использование модели. Классификация с помощью деревьев решений: понятие и принцип построения дерева решений, алгоритмы ID3, C4.5, CART. Ансамблевая классификация: бэггинг и бустинг. Оценка качества классификации: меры Accuracy, Error, Precision, Recall. Методы подготовки тестовой выборки: откладывание (hold-out), случайный отбор (random sampling), перекрестная проверка (k-fold cross-validation), самонастройка (bootstrapping).	4
4	4	Задачи кластеризации данных и подходы к ее решению. Разделительная кластеризация: алгоритмы k-means и k-medoids. Иерархическая кластеризация. Меры качества кластеризации: метод локтя, силуэтный коэффициент и др.	4

5.2. Практические занятия, семинары

№ занятия	№ раздела	Наименование или краткое содержание практического занятия, семинара	Кол-во часов
1	2	Поиск частых наборов с помощью алгоритма Apriori. Поиск шаблонов с помощью мер support и confidence.	6
2	3	Классификация с помощью дерева решений	5
3	3	Ансамблевая классификация с помощью бэггинга, бустинга и случайного леса.	5
4	4	Разделительная кластеризация с помощью алгоритмов k-Means и k-Medoids.	4
5	4	Иерархическая кластеризация с помощью различных мер схожести кластеров.	4

5.3. Лабораторные работы

Не предусмотрены

5.4. Самостоятельная работа студента

Выполнение СРС			
Подвид СРС	Список литературы (с указанием разделов, глав, страниц) / ссылка на ресурс	Семестр	Кол-во часов
Индивидуальное задание	Tan P.-N., Steinbach M., Karpatne A., Kumar V. Introduction to Data Mining. 2nd Edition. Pearson, 2019. 839 p. Chapter 10. Avoiding False Discoveries, p. 750-808.	8	31,75

6. Фонд оценочных средств для проведения текущего контроля успеваемости, промежуточной аттестации

Контроль качества освоения образовательной программы осуществляется в соответствии с Положением о балльно-рейтинговой системе оценивания результатов учебной деятельности обучающихся.

6.1. Контрольные мероприятия (КМ)

№ КМ	Се-местр	Вид контроля	Название контрольного мероприятия	Вес	Макс. балл	Порядок начисления баллов	Учи-тыва-ется в ПА
1	8	Текущий контроль	Контрольный опрос по теме "Введение в дисциплину"	1	10	Контрольный опрос проводится в виде компьютерного теста по окончании изучения темы "Введение в дисциплину". Прохождение компьютерного теста оценивается от 0 до 10 баллов. Тест состоит из 10 равнозначных вопросов, правильный ответ на один вопрос дает один балл. Время на прохождение теста – не менее 15 минут.	зачет
2	8	Текущий контроль	Практическое задание "Поиск шаблонов. Поиск частых наборов"	15	10	Выполнение задания оценивается от 0 до 10 баллов. Максимальная оценка выставляется при полном выполнении каждого из следующих пяти критериев (критерий оценивается от 0 до 2 баллов: 0 - не выполнен, 1 - выполнен частично, 2 - выполнен полностью): 1. Корректное решение поставленной задачи – представленный студентом программный код четко соответствует поставленной задаче; – код документирован: файлы и подпрограммы исходного кода содержат спецификации (комментарии с описанием семантики кода в файле и описание семантики входных и выходных параметров соответственно); – код компилируется без синтаксических ошибок и предупреждений компилятора; – при исполнении кода на заданном наборе данных и с различными значениями параметров, указанными в задании, выдаются корректные результаты. 2. Корректная визуализация полученных результатов – представленный студентом код корректно строит диаграммы/графики, указанные в задании. 3. Понимание разработанного решения – студент в состоянии быстро и четко ответить на контрольные вопросы преподавателя, касающиеся разработанной программы. 4. Понимание полученных результатов – студент в состоянии быстро и четко ответить на вопросы преподавателя, касающиеся содержательного смысла	зачет

					<p>полученных результатов, включая их визуализацию.</p> <p>5. Готовность отчета – студентом подготовлен отчет о выполнении задания, представляющий собой связный и структурированный документ со следующей информацией: формулировка задания; гиперссылка на каталог репозитория с исходными текстами, наборами данных и др. сопутствующими материалами; рисунки с результатами визуализации; пояснения, раскрывающие смысл полученных результатов.</p>		
3	8	Текущий контроль	Практическое задание "Поиск шаблонов. Поиск ассоциативных правил"	15	10	<p>Выполнение задания оценивается от 0 до 10 баллов. Максимальная оценка выставляется при полном выполнении каждого из следующих пяти критериев (критерий оценивается от 0 до 2 баллов: 0 - не выполнен, 1 - выполнен частично, 2 - выполнен полностью):</p> <p>1. Корректное решение поставленной задачи – представленный студентом программный код четко соответствует поставленной задаче; – код документирован: файлы и подпрограммы исходного кода содержат спецификации (комментарии с описанием семантики кода в файле и описание семантики входных и выходных параметров соответственно); – код компилируется без синтаксических ошибок и предупреждений компилятора; – при исполнении кода на заданном наборе данных и с различными значениями параметров, указанными в задании, выдаются корректные результаты.</p> <p>2. Корректная визуализация полученных результатов – представленный студентом код корректно строит диаграммы/графики, указанные в задании.</p> <p>3. Понимание разработанного решения – студент в состоянии быстро и четко ответить на контрольные вопросы преподавателя, касающиеся разработанной программы.</p> <p>4. Понимание полученных результатов – студент в состоянии быстро и четко ответить на вопросы преподавателя, касающиеся содержательного смысла полученных результатов, включая их визуализацию.</p> <p>5. Готовность отчета</p>	зачет

						– студентом подготовлен отчет о выполнении задания, представляющий собой связный и структурированный документ со следующей информацией: формулировка задания; гиперссылка на каталог репозитория с исходными текстами, наборами данных и др. сопутствующими материалами; рисунки с результатами визуализации; пояснения, раскрывающие смысл полученных результатов.	
4	8	Текущий контроль	Контрольный опрос по теме "Поиск шаблонов"	3	10	Контрольный опрос проводится в виде компьютерного теста по окончании изучения темы "Поиск шаблонов". Прохождение компьютерного теста оценивается от 0 до 10 баллов. Тест состоит из 10 равнозначных вопросов, правильный ответ на один вопрос дает один балл. Время на прохождение теста – не менее 15 минут.	зачет
5	8	Текущий контроль	Практическое задание "Классификация. Деревья решений"	15	10	Выполнение задания оценивается от 0 до 10 баллов. Максимальная оценка выставляется при полном выполнении каждого из следующих пяти критериев (критерий оценивается от 0 до 2 баллов: 0 - не выполнен, 1 - выполнен частично, 2 - выполнен полностью): 1. Корректное решение поставленной задачи – представленный студентом программный код четко соответствует поставленной задаче; – код документирован: файлы и подпрограммы исходного кода содержат спецификации (комментарии с описанием семантики кода в файле и описание семантики входных и выходных параметров соответственно); – код компилируется без синтаксических ошибок и предупреждений компилятора; – при исполнении кода на заданном наборе данных и с различными значениями параметров, указанными в задании, выдаются корректные результаты. 2. Корректная визуализация полученных результатов – представленный студентом код корректно строит диаграммы/графики, указанные в задании. 3. Понимание разработанного решения – студент в состоянии быстро и четко ответить на контрольные вопросы преподавателя, касающиеся разработанной программы. 4. Понимание полученных результатов	зачет

					<p>– студент в состоянии быстро и четко ответить на вопросы преподавателя, касающиеся содержательного смысла полученных результатов, включая их визуализацию.</p> <p>5. Готовность отчета</p> <p>– студентом подготовлен отчет о выполнении задания, представляющий собой связный и структурированный документ со следующей информацией: формулировка задания; гиперссылка на каталог репозитория с исходными текстами, наборами данных и др. сопутствующими материалами; рисунки с результатами визуализации; пояснения, раскрывающие смысл полученных результатов.</p>		
6	8	Текущий контроль	<p>Практическое задание "Классификация. Ансамблевые методы"</p>	15	10	<p>Выполнение задания оценивается от 0 до 10 баллов. Максимальная оценка выставляется при полном выполнении каждого из следующих пяти критериев (критерий оценивается от 0 до 2 баллов: 0 - не выполнен, 1 - выполнен частично, 2 - выполнен полностью):</p> <p>1. Корректное решение поставленной задачи</p> <p>– представленный студентом программный код четко соответствует поставленной задаче;</p> <p>– код документирован: файлы и подпрограммы исходного кода содержат спецификации (комментарии с описанием семантики кода в файле и описание семантики входных и выходных параметров соответственно);</p> <p>– код компилируется без синтаксических ошибок и предупреждений компилятора;</p> <p>– при исполнении кода на заданном наборе данных и с различными значениями параметров, указанными в задании, выдаются корректные результаты.</p> <p>2. Корректная визуализация полученных результатов</p> <p>– представленный студентом код корректно строит диаграммы/графики, указанные в задании.</p> <p>3. Понимание разработанного решения</p> <p>– студент в состоянии быстро и четко ответить на контрольные вопросы преподавателя, касающиеся разработанной программы.</p> <p>4. Понимание полученных результатов</p> <p>– студент в состоянии быстро и четко ответить на вопросы преподавателя, касающиеся содержательного смысла</p>	зачет

					<p>полученных результатов, включая их визуализацию.</p> <p>5. Готовность отчета – студентом подготовлен отчет о выполнении задания, представляющий собой связный и структурированный документ со следующей информацией: формулировка задания; гиперссылка на каталог репозитория с исходными текстами, наборами данных и др. сопутствующими материалами; рисунки с результатами визуализации; пояснения, раскрывающие смысл полученных результатов.</p>		
7	8	Текущий контроль	Контрольный опрос по теме "Классификация"	3	10	<p>Контрольный опрос проводится в виде компьютерного теста по окончании изучения темы "Классификация". Прохождение компьютерного теста оценивается от 0 до 10 баллов. Тест состоит из 10 равнозначных вопросов, правильный ответ на один вопрос дает один балл. Время на прохождение теста – не менее 15 минут.</p>	зачет
8	8	Текущий контроль	Практическое задание "Кластеризация. Разделительная кластеризация"	15	10	<p>Выполнение задания оценивается от 0 до 10 баллов. Максимальная оценка выставляется при полном выполнении каждого из следующих пяти критериев (критерий оценивается от 0 до 2 баллов: 0 - не выполнен, 1 - выполнен частично, 2 - выполнен полностью):</p> <p>1. Корректное решение поставленной задачи – представленный студентом программный код четко соответствует поставленной задаче; – код документирован: файлы и подпрограммы исходного кода содержат спецификации (комментарии с описанием семантики кода в файле и описание семантики входных и выходных параметров соответственно); – код компилируется без синтаксических ошибок и предупреждений компилятора; – при исполнении кода на заданном наборе данных и с различными значениями параметров, указанными в задании, выдаются корректные результаты.</p> <p>2. Корректная визуализация полученных результатов – представленный студентом код корректно строит диаграммы/графики, указанные в задании.</p> <p>3. Понимание разработанного решения – студент в состоянии быстро и четко ответить на контрольные вопросы</p>	зачет

					<p>преподавателя, касающиеся разработанной программы.</p> <p>4. Понимание полученных результатов – студент в состоянии быстро и четко ответить на вопросы преподавателя, касающиеся содержательного смысла полученных результатов, включая их визуализацию.</p> <p>5. Готовность отчета – студентом подготовлен отчет о выполнении задания, представляющий собой связный и структурированный документ со следующей информацией: формулировка задания; гиперссылка на каталог репозитория с исходными текстами, наборами данных и др. сопутствующими материалами; рисунки с результатами визуализации; пояснения, раскрывающие смысл полученных результатов.</p>		
9	8	Текущий контроль	<p>Практическое задание "Кластеризация. Иерархическая кластеризация"</p>	15	10	<p>Выполнение задания оценивается от 0 до 10 баллов. Максимальная оценка выставляется при полном выполнении каждого из следующих пяти критериев (критерий оценивается от 0 до 2 баллов: 0 - не выполнен, 1 - выполнен частично, 2 - выполнен полностью):</p> <p>1. Корректное решение поставленной задачи – представленный студентом программный код четко соответствует поставленной задаче; – код документирован: файлы и подпрограммы исходного кода содержат спецификации (комментарии с описанием семантики кода в файле и описание семантики входных и выходных параметров соответственно); – код компилируется без синтаксических ошибок и предупреждений компилятора; – при исполнении кода на заданном наборе данных и с различными значениями параметров, указанными в задании, выдаются корректные результаты.</p> <p>2. Корректная визуализация полученных результатов – представленный студентом код корректно строит диаграммы/графики, указанные в задании.</p> <p>3. Понимание разработанного решения – студент в состоянии быстро и четко ответить на контрольные вопросы преподавателя, касающиеся разработанной программы.</p> <p>4. Понимание полученных результатов</p>	зачет

						– студент в состоянии быстро и четко ответить на вопросы преподавателя, касающиеся содержательного смысла полученных результатов, включая их визуализацию. 5. Готовность отчета – студентом подготовлен отчет о выполнении задания, представляющий собой связный и структурированный документ со следующей информацией: формулировка задания; гиперссылка на каталог репозитория с исходными текстами, наборами данных и др. сопутствующими материалами; рисунки с результатами визуализации; пояснения, раскрывающие смысл полученных результатов.	
10	8	Текущий контроль	Контрольный опрос по теме "Кластеризация"	3	10	Контрольный опрос проводится в виде компьютерного теста по окончании изучения темы "Кластеризация". Прохождение компьютерного теста оценивается от 0 до 10 баллов. Тест состоит из 10 равнозначных вопросов, правильный ответ на один вопрос дает один балл. Время на прохождение теста – не менее 15 минут.	зачет
11	8	Промежуточная аттестация	Компьютерное тестирование	-	20	Промежуточная аттестация проводится во время зачета в виде компьютерного теста. Тест состоит из 20 равноценных вопросов (по 5 вопросов на каждую из четырех тем курса), позволяющих оценить сформированность компетенций. Правильный ответ на вопрос дает один балл. На тест отводится не менее 45 мин.	зачет

6.2. Процедура проведения, критерии оценивания

Вид промежуточной аттестации	Процедура проведения	Критерии оценивания
зачет	При оценивании результатов учебной деятельности обучающегося по дисциплине используется балльно-рейтинговая система оценивания результатов учебной деятельности обучающихся (Положение о БРС утверждено приказом ректора от 24.05.2019 г. № 179, в редакции приказа ректора от 10.03.2022 г. № 25-13/09). Оценка за дисциплину формируется на основе полученных оценок за контрольно-рейтинговые мероприятия текущего контроля. Зачтено: величина рейтинга обучающегося по дисциплине 60..100 %. Не зачтено: величина рейтинга обучающегося по дисциплине 0..59 %. Если студент не согласен с оценкой, полученной по результатам текущего контроля, студент проходит мероприятие промежуточной аттестации в виде тестирования.	В соответствии с пп. 2.5, 2.6 Положения

	Тестирование проводится в системе edu.susu.ru. Тест содержит 20 вопросов. На выполнение теста дается не менее 45 минут. В этом случае оценка за дисциплину рассчитывается на основе полученных оценок за контрольно-рейтинговые мероприятия текущего контроля и промежуточной аттестации. Фиксация результатов учебной деятельности по дисциплине проводится в день зачета при личном присутствии студента.	
--	---	--

6.3. Паспорт фонда оценочных средств

Компетенции	Результаты обучения	№ КМ										
		1	2	3	4	5	6	7	8	9	10	11
ПК-1	Знает: постановку базовых задач интеллектуального анализа данных (поиск шаблонов, классификация, кластеризация) и базовые методы их решения	+	+	+	+	+	+	+	+	+	+	+
ПК-1	Умеет: проектировать приложения интеллектуального анализа данных	+	+	+	+	+	+	+	+	+	+	+
ПК-1	Имеет практический опыт: разработки приложений интеллектуального анализа данных с помощью современных инструментальных средств	+	+	+	+	+	+	+	+	+	+	+

Типовые контрольные задания по каждому мероприятию находятся в приложениях.

7. Учебно-методическое и информационное обеспечение дисциплины

Печатная учебно-методическая документация

а) основная литература:

Не предусмотрена

б) дополнительная литература:

Не предусмотрена

в) отечественные и зарубежные журналы по дисциплине, имеющиеся в библиотеке:

Не предусмотрены

г) методические указания для студентов по освоению дисциплины:

1. Миркин Б.Г. Введение в анализ данных. Учебник и практикум. Москва, 2020. 174 с.

из них: учебно-методическое обеспечение самостоятельной работы студента:

1. Миркин Б.Г. Введение в анализ данных. Учебник и практикум. Москва, 2020. 174 с.

Электронная учебно-методическая документация

№	Вид литературы	Наименование ресурса в электронной форме	Библиографическое описание
1	Основная литература	eLIBRARY.RU	Алексеев Д.С., Щекочихин О.В. Технологии интеллектуального анализа данных. Учебное пособие. Кострома, 2020. 140 с.

			https://elibrary.ru/item.asp?id=43946965
2	Дополнительная литература	eLIBRARY.RU	Жаров А.Н., Минеичева И.Г. Анализ данных. Ярославль, 2020. 148 с. https://elibrary.ru/item.asp?id=43846458
3	Методические пособия для самостоятельной работы студента	Образовательная платформа Юрайт	Миркин Б.Г. Введение в анализ данных. Учебник и практикум. Москва, 2020. 174 с. https://urait.ru/bcode/432851

Перечень используемого программного обеспечения:

Нет

Перечень используемых профессиональных баз данных и информационных справочных систем:

Нет

8. Материально-техническое обеспечение дисциплины

Вид занятий	№ ауд.	Основное оборудование, стенды, макеты, компьютерная техника, предустановленное программное обеспечение, используемое для различных видов занятий
Практические занятия и семинары		Персональный компьютер
Лекции		Проектор