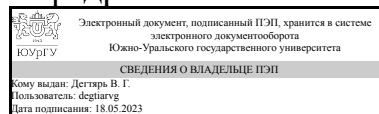


ЮЖНО-УРАЛЬСКИЙ ГОСУДАРСТВЕННЫЙ УНИВЕРСИТЕТ

УТВЕРЖДАЮ:
Заведующий выпускающей
кафедрой



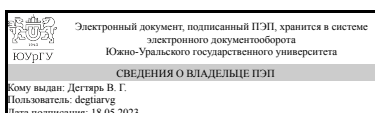
В. Г. Дегтярь

РАБОЧАЯ ПРОГРАММА

дисциплины 1.Ф.С0.02 Баллистика летательных аппаратов
для специальности 24.05.01 Проектирование, производство и эксплуатация ракет и ракетно-космических комплексов
уровень Специалитет
специализация Ракетные транспортные системы
форма обучения очная
кафедра-разработчик Летательные аппараты

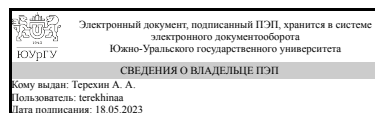
Рабочая программа составлена в соответствии с ФГОС ВО по направлению подготовки 24.05.01 Проектирование, производство и эксплуатация ракет и ракетно-космических комплексов, утверждённым приказом Минобрнауки от 12.08.2020 № 964

Зав.кафедрой разработчика,
д.техн.н., проф.



В. Г. Дегтярь

Разработчик программы,
к.техн.н., доцент



А. А. Терехин

1. Цели и задачи дисциплины

Ознакомить студентов с методами исследований и расчетами движения летательных аппаратов в атмосфере и космическом пространстве.

Краткое содержание дисциплины

Цели и задачи курса. Системы координат определения положения и движение ракеты в пространстве. Силы и моменты в полете. Уравнения движения. Эллиптическая теория полета. Баллистические расчеты. Особенности движения космических аппаратов.

2. Компетенции обучающегося, формируемые в результате освоения дисциплины

Планируемые результаты освоения ОП ВО (компетенции)	Планируемые результаты обучения по дисциплине
ПК-4 Способен проводить расчеты и моделирование аэродинамических, прочностных, жесткостных, массо-центровочных, инерционных и других технических характеристик ракет-носителей и ракет космического назначения	Знает: общую теорию движения ракет различных типов и назначения в воде, воздухе, безвоздушном пространстве под воздействием внешних сил Умеет: проводить исследование влияния физических условий внешней среды и технических характеристик носителей на баллистические характеристики ракет; создавать алгоритмы баллистического проектирования систем и комплексов ракет применительно к решению конкретных целевых задач Имеет практический опыт: расчета баллистических характеристик ракет

3. Место дисциплины в структуре ОП ВО

Перечень предшествующих дисциплин, видов работ учебного плана	Перечень последующих дисциплин, видов работ
Нет	Практикум по профессиональной деятельности, Вибропрочность конструкций летательных аппаратов, Динамика полета ракет, Прочность конструкций ракет, Динамика конструкций ракет

Требования к «входным» знаниям, умениям, навыкам студента, необходимым при освоении данной дисциплины и приобретенным в результате освоения предшествующих дисциплин:

Нет

4. Объём и виды учебной работы

Общая трудоемкость дисциплины составляет 3 з.е., 108 ч., 54,25 ч.
контактной работы

Вид учебной работы	Всего часов	Распределение по семестрам в часах	
		Номер семестра	
		5	
Общая трудоёмкость дисциплины	108	108	
<i>Аудиторные занятия:</i>	48	48	
Лекции (Л)	32	32	
Практические занятия, семинары и (или) другие виды аудиторных занятий (ПЗ)	16	16	
Лабораторные работы (ЛР)	0	0	
<i>Самостоятельная работа (СРС)</i>	53,75	53,75	
Самостоятельная работа "Определение параметров движения ЛА"	33,75	33.75	
Подготовка к зачету	20	20	
Консультации и промежуточная аттестация	6,25	6,25	
Вид контроля (зачет, диф.зачет, экзамен)	-	зачет	

5. Содержание дисциплины

№ раздела	Наименование разделов дисциплины	Объем аудиторных занятий по видам в часах			
		Всего	Л	ПЗ	ЛР
1	Цели и задачи курса. Роль российских и зарубежных ученых в решении задач развития теории.	2	2	0	0
2	Координаты, определяющие положение ракеты в пространстве	6	4	2	0
3	Силы и моменты, действующие на ракету в полете. Уравнения движения тел переменной массы в общем виде.	6	4	2	0
4	Теория свободного полета тел в космическом пространстве при отсутствии атмосферы (эллиптическая теория).	6	4	2	0
5	Баллистические расчеты управляемых ракет дальнего действия. Алгоритмы решения.	10	6	4	0
6	Рассеивание по дальности баллистических ракет и способы уменьшения рассеивания. Выбор программы.	6	4	2	0
7	Особенности движения космических аппаратов (КА). Проблемы спуска КА на поверхность планеты.	6	4	2	0
8	Особенности движения крылатых ракет.	6	4	2	0

5.1. Лекции

№ лекции	№ раздела	Наименование или краткое содержание лекционного занятия	Кол-во часов
1	1	Цели и задачи курса. Роль российских и зарубежных ученых в решении задач развития теории.	2
2	2	Координаты, определяющие положение ракеты в пространстве	2
3	2	Координаты, определяющие положение ракеты в пространстве	2
4	3	Силы и моменты, действующие на ракету в полете. Уравнения движения тел	2

		переменной массы в общем виде.	
5	3	Силы и моменты, действующие на ракету в полете. Уравнения движения тел переменной массы в общем виде.	2
6	4	Теория свободного полета тел в косми-ческом пространстве при отсутствии атмосферы (эллиптическая теория)	2
7	4	Теория свободного полета тел в косми-ческом пространстве при отсутствии атмосферы (эллиптическая теория)	2
8	5	Баллистические расчеты управляемых ракет дальнего действия. Алгоритмы решения	2
9	5	Баллистические расчеты управляемых ракет дальнего действия. Алгоритмы решения	2
10	5	Баллистические расчеты управляемых ракет дальнего действия. Алгоритмы решения	2
11	6	Рассеивание по дальности баллистических ракет и способы уменьшения рассеивания. Выбор программы	2
12	6	Рассеивание по дальности баллистических ракет и способы уменьшения рассеивания. Выбор программы	2
13	7	Особенности движения космических аппаратов (КА). Проблемы спуска КА на поверхность планеты	2
14	7	Особенности движения космических аппаратов (КА). Проблемы спуска КА на поверхность планеты	2
15	8	Особенности движения крылатых ракет.	2
16	8	Особенности движения крылатых ракет.	2

5.2. Практические занятия, семинары

№ занятия	№ раздела	Наименование или краткое содержание практического занятия, семинара	Кол-во часов
1	2	Координаты, определяющие положение ракеты в пространстве.	2
2	3	Силы и моменты, действующие на ракету в полете. Уравнения движения тел переменной массы в общем виде.	2
3	4	Теория свободного полета тел в косми-ческом пространстве при отсутствии атмосферы (эллиптическая теория).	2
4	5	Баллистические расчеты управляемых ракет дальнего действия. Алгоритмы решения	2
5	5	Баллистические расчеты управляемых ракет дальнего действия. Алгоритмы решения	2
6	6	Рассеивание по дальности баллистических ракет и способы уменьшения рассеивания. Выбор программы.	2
7	7	Особенности движения космических аппаратов (КА). Проблемы спуска КА на поверхность планеты.	2
8	8	Особенности движения крылатых ракет.	2

5.3. Лабораторные работы

Не предусмотрены

5.4. Самостоятельная работа студента

Выполнение СРС			
Подвид СРС	Список литературы (с указанием разделов,	Семестр	Кол-

	глав, страниц) / ссылка на ресурс		во часов
Самостоятельная работа "Определение параметров движения ЛА"	1. Баллистическая ракета подводных лодок UGM-96A Trident-1 C-4 // Ракетная техника URL: https://missilery.info/missile/trident1 (дата обращения: 02.04.2021). 2. Сидельников Р.В. Теория полета: Краткий конспект лекций. – Челябинск: Изд-во ЮУрГУ, 2003. – 73 с. 3. Аэродинамика тел простейших форм. – М: Физматлит, 1998. – 428 с. 4. MATLAB — Функции // CoderLessons.com URL: https://coderlessons.com/tutorials/kompiuternoe-programmirovanie/uznaite-matlab/matlab-funksii (дата обращения: 10.04.2021).	5	33,75
Подготовка к зачету	1. Баллистическая ракета подводных лодок UGM-96A Trident-1 C-4 // Ракетная техника URL: https://missilery.info/missile/trident1 (дата обращения: 02.04.2021). 2. Сидельников Р.В. Теория полета: Краткий конспект лекций. – Челябинск: Изд-во ЮУрГУ, 2003. – 73 с. 3. Аэродинамика тел простейших форм. – М: Физматлит, 1998. – 428 с. 4. MATLAB — Функции // CoderLessons.com URL: https://coderlessons.com/tutorials/kompiuternoe-programmirovanie/uznaite-matlab/matlab-funksii (дата обращения: 10.04.2021).	5	20

6. Фонд оценочных средств для проведения текущего контроля успеваемости, промежуточной аттестации

Контроль качества освоения образовательной программы осуществляется в соответствии с Положением о балльно-рейтинговой системе оценивания результатов учебной деятельности обучающихся.

6.1. Контрольные мероприятия (КМ)

№ КМ	Се-мestr	Вид контроля	Название контрольного мероприятия	Вес	Макс. балл	Порядок начисления баллов	Учитывается в ПА
1	5	Текущий контроль	Контрольная точка 1 (КТ-1)	1	20	Контрольная точка состоит из 4 заданий. Каждое задание оценивается в 5 баллов. 5 баллов: выставляется за выполненный отчет по контрольной точке, которое полностью соответствует заданию, отчет имеет логичное, последовательное изложение материала с соответствующими выводами и обоснованными положениями. При защите студент показывает глубокое знание вопросов темы, свободно оперирует данными исследования, вносит	зачет

					<p>обоснованные предложения, легко отвечает на поставленные вопросы.</p> <p>4 балла: выставляется за отчет по отчет по контрольной точке, который полностью соответствует заданию, отчет имеет грамотно изложенную теоретическую главу, в ней представлены достаточно подробный анализ и критический разбор практической деятельности, последовательное изложение материала с соответствующими выводами, однако с не вполне обоснованными положениями.</p> <p>3 балла: выставляется за отчет по отчет по контрольной точке, который не полностью соответствует техническому заданию, отчет имеет теоретическую главу, базируется на практическом материале, но имеет поверхностный анализ, в ней просматривается непоследовательность изложения материала, представлены необоснованные положения.</p> <p>2 балла: выставляется за отчет по отчет по контрольной точке, который не соответствует заданию, отчет не имеет анализа, не отвечает требованиям. В работе нет выводов либо они носят декларативный характер.</p> <p>1 балл: выставляется за отчет по отчет по контрольной точке, который не соответствует заданию, отчет не имеет анализа. В работе присутствуют грубые ошибки.</p>		
2	5	Текущий контроль	Контрольная точка 2 (КТ-2)	1	20	<p>Контрольная точка состоит из 4 заданий. Каждое задание оценивается в 5 баллов.</p> <p>5 баллов: выставляется за выполненный отчет по контрольной точке, которое полностью соответствует заданию, отчет имеет логичное, последовательное изложение материала с соответствующими выводами и обоснованными положениями. При защите студент показывает глубокое знание вопросов темы, свободно оперирует данными исследования, вносит обоснованные предложения, легко отвечает на поставленные вопросы.</p> <p>4 балла: выставляется за отчет по отчет по контрольной точке, который полностью соответствует заданию, отчет имеет грамотно изложенную теоретическую главу, в ней представлены достаточно подробный анализ и критический разбор практической деятельности, последовательное изложение материала с соответствующими выводами, однако с не вполне обоснованными положениями.</p> <p>3 балла: выставляется за отчет по отчет по</p>	зачет

					<p>контрольной точке, который не полностью соответствует техническому заданию, отчет имеет теоретическую главу, базируется на практическом материале, но имеет поверхностный анализ, в ней просматривается непоследовательность изложения материала, представлены необоснованные положения.</p> <p>2 балла: выставляется за отчет по отчет по контрольной точке, который не соответствует заданию, отчет не имеет анализа, не отвечает требованиям. В работе нет выводов либо они носят декларативный характер.</p> <p>1 балл: выставляется за отчет по отчет по контрольной точке, который не соответствует заданию, отчет не имеет анализа. В работе присутствуют грубые ошибки.</p>		
3	5	Текущий контроль	Контрольная точка 3 (КТ-3)	1	20	<p>Контрольная точка состоит из 4 заданий. Каждое задание оценивается в 5 баллов.</p> <p>5 баллов: выставляется за выполненный отчет по контрольной точке, которое полностью соответствует заданию, отчет имеет логичное, последовательное изложение материала с соответствующими выводами и обоснованными положениями. При защите студент показывает глубокое знание вопросов темы, свободно оперирует данными исследования, вносит обоснованные предложения, легко отвечает на поставленные вопросы.</p> <p>4 балла: выставляется за отчет по отчет по контрольной точке, который полностью соответствует заданию, отчет имеет грамотно изложенную теоретическую главу, в ней представлены достаточно подробный анализ и критический разбор практической деятельности, последовательное изложение материала с соответствующими выводами, однако с не вполне обоснованными положениями.</p> <p>3 балла: выставляется за отчет по отчет по контрольной точке, который не полностью соответствует техническому заданию, отчет имеет теоретическую главу, базируется на практическом материале, но имеет поверхностный анализ, в ней просматривается непоследовательность изложения материала, представлены необоснованные положения.</p> <p>2 балла: выставляется за отчет по отчет по контрольной точке, который не соответствует заданию, отчет не имеет анализа, не отвечает требованиям. В работе нет выводов либо они носят декларативный</p>	зачет

					характер. 1 балл: выставляется за отчет по отчет по контрольной точке, который не соответствует заданию, отчет не имеет анализа. В работе присутствуют грубые ошибки.	
4	5	Промежуточная аттестация	Зачетная работа	-	40	зачет
<p>На зачете выдается билет, состоящий из 8 вопросов. Каждый вопрос оценивается в 5 баллов. 5 баллов: студент владеет знаниями вопроса в полном объеме; самостоятельно и в логической последовательности отвечает на вопрос, подчеркивая при этом самое существенное, умеет анализировать, сравнивать, классифицировать, обобщать, конкретизировать и систематизировать изученный материал, выделять в нем главное 4 балла: студент владеет знаниями вопроса почти в полном объеме (имеются пробелы знаний только в некоторых моментах); студент самостоятельно, и отчасти при наводящих вопросах, дает полноценные ответы на вопросы билета, не всегда выделяет наиболее существенное, не допускает вместе с тем серьезных ошибок в ответах. 3 балла: студент владеет ответил на часть вопроса, проявляет затруднения в самостоятельном ответе, оперирует неточными формулировками, в процессе ответа допускает ошибки по существу вопроса 2 балла: ответ не соответствует формулировке вопроса, ответ не имеет анализа В ответе нет выводов либо они носят декларативный характер. 1 балл: ответ не соответствует формулировке вопроса, ответ не имеет анализа. В ответе присутствуют грубые ошибки</p>						

6.2. Процедура проведения, критерии оценивания

Вид промежуточной аттестации	Процедура проведения	Критерии оценивания
зачет	<p>На зачете происходит оценивание учебной деятельности обучающихся по дисциплине на основе полученных оценок за контрольно-рейтинговые мероприятия текущего контроля и промежуточной аттестации. Критерии оценивания. Зачтено: величина рейтинга обучающегося по дисциплине 60...100%. Не зачтено: величина рейтинга обучающегося по дисциплине 0...59 %. В случае недостаточного рейтинга обучающегося предлагается получения дополнительных баллов за промежуточное испытание – зачетную работу, которая</p>	<p>В соответствии с пп. 2.5, 2.6 Положения</p>

	включает письменную работу на контрольные вопросы по всем разделам курса.	
--	---	--

6.3. Паспорт фонда оценочных средств

Компетенции	Результаты обучения	№ КМ			
		1	2	3	4
ПК-4	Знает: общую теорию движения ракет различных типов и назначения в воде, воздухе, безвоздушном пространстве под воздействием внешних сил	+	+	+	+
ПК-4	Умеет: проводить исследование влияния физических условий внешней среды и технических характеристик носителей на баллистические характеристики ракет; создавать алгоритмы баллистического проектирования систем и комплексов ракет применительно к решению конкретных целевых задач	+	+	+	+
ПК-4	Имеет практический опыт: расчета баллистических характеристик ракет	+	+	+	+

Типовые контрольные задания по каждому мероприятию находятся в приложениях.

7. Учебно-методическое и информационное обеспечение дисциплины

Печатная учебно-методическая документация

а) основная литература:

1. Феодосьев, В. И. Основы техники ракетного полета [Текст] Учеб. пособие для вузов В. И. Феодосьев. - М.: Наука, 1979. - 494 с. ил.

б) дополнительная литература:

1. Остославский, И. В. Динамика полета. Траектории летательных аппаратов [Текст] Учебник для вузов И. В. Остославский, И. В. Стражева. - 2-е изд., перераб. и доп. - М.: Машиностроение, 1969. - 499 с. ил.

в) отечественные и зарубежные журналы по дисциплине, имеющиеся в библиотеке:

Не предусмотрены

г) методические указания для студентов по освоению дисциплины:

1. Сидельников Р.В. Траекторные параметры движения летательных аппаратов и их исследования на ЭВМ: Учебное пособие. - Челябинск: Изд-во ЮУрГУ, 2005 г. – 136 с.

из них: учебно-методическое обеспечение самостоятельной работы студента:

Электронная учебно-методическая документация

Нет

Перечень используемого программного обеспечения:

1. Microsoft-Office(бессрочно)
2. PTC-MathCAD(бессрочно)
3. Math Works-MATLAB, Simulink R2014b(бессрочно)

4. ANSYS-ANSYS Academic Multiphysics Campus Solution (Mechanical, Fluent, CFX, Workbench, Maxwell, HFSS, Simplorer, Designer, PowerArtist, RedHawk)(бессрочно)

Перечень используемых профессиональных баз данных и информационных справочных систем:

Нет

8. Материально-техническое обеспечение дисциплины

Вид занятий	№ ауд.	Основное оборудование, стенды, макеты, компьютерная техника, предустановленное программное обеспечение, используемое для различных видов занятий
Практические занятия и семинары	110 (2)	ПК и проектор