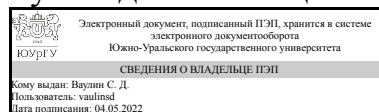


УТВЕРЖДАЮ:  
Руководитель специальности



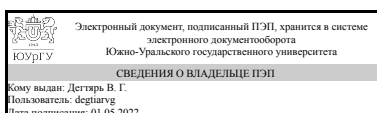
С. Д. Ваулин

## РАБОЧАЯ ПРОГРАММА

дисциплины 1.О.29 Технология производства авиационной и ракетной техники  
для специальности 24.05.02 Проектирование авиационных и ракетных двигателей  
уровень Специалитет  
форма обучения очная  
кафедра-разработчик Летательные аппараты

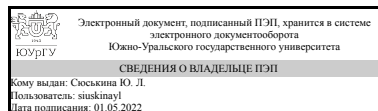
Рабочая программа составлена в соответствии с ФГОС ВО по направлению подготовки 24.05.02 Проектирование авиационных и ракетных двигателей, утверждённым приказом Минобрнауки от 12.08.2020 № 979

Зав.кафедрой разработчика,  
д.техн.н., проф.



В. Г. Дегтярь

Разработчик программы,  
старший преподаватель



Ю. Л. Сюськина

## 1. Цели и задачи дисциплины

Цели: изучение принципов и методов технологии и организации производства авиационной и ракетной техники; основных этапов, принципов и примеров технологической деятельности  
Задачи: - сформировать у студентов базовые знания по основным типам технологий производства авиационной и ракетной техники; - изучить особенности технологических процессов при производстве авиационной и ракетной техники; - изучить правила разработки соответствующих технологий и сопроводительной документации.

## Краткое содержание дисциплины

Понятие о технологии производства авиационной и ракетной техники. Основы теории базирования. Принципы разработки технологических процессов изготовления авиационной и ракетной техники. Методы проектирования технологических процессов производства авиационной и ракетной техники. Основные принципы разработки технологической документации. Основы теории размерного анализа. Технология сборки и испытаний узлов агрегатов авиационной и ракетной техники. Технология ремонтно-восстановительных и регламентных работ. Технологические процессы изготовления элементов конструкции авиационной и ракетной техники: камера сгорания, сопловой блок, шпангоутов, балок, отсеков, панелей и т.д. Автоматизация технологических процессов изготовления деталей авиационной и ракетной техники

## 2. Компетенции обучающегося, формируемые в результате освоения дисциплины

Планируемые результаты освоения ОП ВО (компетенции)	Планируемые результаты обучения по дисциплине
ОПК-4 Способен осуществлять профессиональную деятельность с учетом экономических, экологических, социальных и других ограничений на всех этапах жизненного цикла технических объектов авиационной и ракетно-космической техники	Знает: методы и особенности проектирования технологических процессов производства авиационной и ракетно-космической техники Умеет: рассчитывать основные характеристики технологических процессов; определять основные параметры технологической оснастки, необходимой для изготовления изделий ракетно-космической техники и контроля качества изготовления; определять необходимый для разработки комплект технологической документации Имеет практический опыт: подбора технологического оборудования и оснастки, необходимой для изготовления изделий ракетно-космической техники и контроля качества изготовления

## 3. Место дисциплины в структуре ОП ВО

Перечень предшествующих дисциплин, видов работ учебного плана	Перечень последующих дисциплин, видов работ
1.О.30 Технология конструкционных материалов, 1.О.23 Защита информации,	1.О.25 Проектно-конструкторская подготовка производства летательных аппаратов,

1.О.31 Технология заготовительного производства ракет Часть 1, Производственная практика, эксплуатационная практика (4 семестр)	Производственная практика, проектно-конструкторская практика (10 семестр), Производственная практика, конструкторская практика (8 семестр)
--	---

Требования к «входным» знаниям, умениям, навыкам студента, необходимым при освоении данной дисциплины и приобретенным в результате освоения предшествующих дисциплин:

Дисциплина	Требования
1.О.31 Технология заготовительного производства ракет Часть 1	Знает: виды и особенности технологических операций литья Умеет: осуществлять подбор технологической оснастки и оборудования для выполнения технологических операций литья Имеет практический опыт: разработки технологических операций, выполняемых литьем
1.О.30 Технология конструкционных материалов	Знает: основные свойства металлов и сплавов; маркировку сталей, сплавов, цветных сплавов; технологические процессы механической обработки: токарной обработки, фрезерной, сверления, абразивной; станки: токарные, фрезерные, сверлильные, шлифовальные; инструмент, применяемый при механической обработке: резцы, фрезы, сверла, зенкера, метчики, шлифовальные круги; получение соединений с помощью сварки; основы программирования станков с ЧПУ Умеет: использовать знания материалов и их маркировку при разработки новых технологий; принцип обработки заготовок при совершенствовании технологических процессов обработки поверхностей Имеет практический опыт: творческого принятия основных фундаментальных инженерных знаний и их использования при совершенствовании технологии производства
1.О.23 Защита информации	Знает: нормативно-методические и руководящие документы, регламентирующие обеспечение информационной безопасности; существующие принципы, политики и процедуры безопасности в области защиты информации; основные технические каналы утечки информации организационно-режимные мероприятия по защите информации Умеет: применять принципы конфиденциальности, целостности и доступности информации; реализовывать требования нормативно-методической и руководящей документации, а также действующего законодательства по вопросам защиты информации ограниченного доступа Имеет практический опыт: владения терминологией и системным подходом обеспечения информационной безопасности; работы с нормативными правовыми актами в

	области защиты информации ограниченного доступа на предприятии (в организации, учреждении); обращения с материальными носителями конфиденциального характера; работы с объектами информатизации, аттестованными по требованиям безопасности информации
Производственная практика, эксплуатационная практика (4 семестр)	Знает: новейшие достижения в области технологии; структуру, планировку участка или цеха, организацию их работы и взаимосвязь при изготовлении детали (узла); процессы получения заготовок, механической обработки детали, а также сборки узлов или агрегатов Умеет: осуществлять профессиональную деятельность с учетом экономических, экологических, социальных и других ограничений на всех этапах жизненного цикла технических объектов авиационной и ракетно-космической техники; применять новые материалы в производстве Имеет практический опыт: владения передовыми методами проектирования и исследования изделий; методиками обеспечения взаимозаменяемости

#### 4. Объём и виды учебной работы

Общая трудоемкость дисциплины составляет 6 з.е., 216 ч., 97,75 ч. контактной работы

Вид учебной работы	Всего часов	Распределение по семестрам в часах	
		Номер семестра	
		6	7
Общая трудоёмкость дисциплины	216	108	108
<i>Аудиторные занятия:</i>	96	48	48
Лекции (Л)	32	16	16
Практические занятия, семинары и (или) другие виды аудиторных занятий (ПЗ)	32	16	16
Лабораторные работы (ЛР)	32	16	16
<i>Самостоятельная работа (СРС)</i>	104,25	53,75	50,5
с применением дистанционных образовательных технологий	0		
Экзамен	15	0	15
Отчеты по лабораторным работам	13,25	7,75	5,5
Курсовой проект	10	0	10
Отчеты по практическим занятиям	11	6	5
Контрольные работы	35	20	15
зачет	20	20	0
Консультации и промежуточная аттестация	15,75	6,25	9,5
Вид контроля (зачет, диф.зачет, экзамен)	-	зачет	экзамен, КР

## 5. Содержание дисциплины

№ раздела	Наименование разделов дисциплины	Объем аудиторных занятий по видам в часах			
		Всего	Л	ПЗ	ЛР
1	Понятие о технологии производства авиационной и ракетной техники	8	4	4	0
2	Основы теории базирования	8	6	2	0
3	Основы теории размерного анализа	14	4	10	0
4	Принципы разработки технологических процессов изготовления авиационной и ракетной техники	18	2	0	16
5	Технологические процессы изготовления элементов конструкции авиационной и ракетной техники	6	6	0	0
6	Технология сборки узлов агрегатов авиационной и ракетной техники	10	6	4	0
7	Автоматизация технологических процессов изготовления деталей авиационной и ракетной техники	32	4	12	16

### 5.1. Лекции

№ лекции	№ раздела	Наименование или краткое содержание лекционного занятия	Кол-во часов
1	1	Основные понятия и определения: производственный процесс, изделие, технологический процесс, технологическая операция и т.д. Принципы организации и типы производств: типы производственных систем; такт и ритм производства понятие о планировании и управление работами технологической подготовки производства	2
2	1	Технологичность конструкций изделия: оценка технологичности конструкции изделий; основные показатели технологичности конструкции изделий; обеспечение технологичности конструкции изделий; технологичность конструкций деталей, соединений и сборочных единиц; технологический контроль конструкторской документации. эксплуатационная и ремонтная технологичность конструкции изделия.	2
3	2	Основы теории базирования: база, базирование, виды баз; правило шести опорных точек; типовые схемы базирования	2
4	2	Основы теории базирования: определенность базирования. погрешность базирования; принцип совмещения баз; вспомогательные технологические базы; настроечные базы;	2
5	2	Основы теории базирования: плазово-шаблонный метод производства авиационной и ракетной техники	2
6	3	Основы теории размерного анализа: понятие о размерной цепи; составляющие звенья; замыкающее звено; увеличивающие и уменьшающие звенья; правило обхода; уравнение размерной цепи; числовые характеристики регламентированных размеров	2
7	3	Основы теории размерного анализа: задачи расчета размерных цепей; методы расчета размерных цепей; способы расчета размерных цепей; понятие о запасах и дефицитах	2
8	4	Принципы разработки технологических процессов изготовления авиационной и ракетной техники: анализ технических требований и условий изготовления деталей, агрегатов и узлов ракетно-космической техники и установление типа производства; выбор конфигурации заготовки и метода ее получения; составление маршрута изготовления деталей, агрегатов и узлов;	2

		основные стадии разработки операционные технологии; выбор технологической оснастки	
9	5	Технологические процессы изготовления элементов конструкции авиационной и ракетной техники: технологические процессы изготовления обечаек, силового набора; днищ,	2
10	5	Технологические процессы изготовления элементов конструкции авиационной и ракетной техники: технологические процессы изготовления гофрированных проставок, форсуночных головок, трубопроводов, сильфонов	2
11	5	Технологические процессы изготовления элементов конструкции авиационной и ракетной техники: технологические процессы изготовления теплоизоляционных покрытий	2
12	6	Технология сборки узлов агрегатов авиационной и ракетной техники: особенности технологических процессов сварки неразъемных соединений в узлах авиационной и ракетно-космической техники	2
13	6	Технология сборки узлов агрегатов авиационной и ракетной техники: особенности технологических процессов клеевых и клепанных неразъемных соединений в узлах авиационной и ракетно-космической техники	2
14	6	Технология сборки узлов агрегатов авиационной и ракетной техники: особенности технологических процессов паянных неразъемных соединений в узлах авиационной и ракетно-космической техники	2
15	7	Автоматизация технологических процессов изготовления деталей авиационной и ракетной техники. Содержание работы: 1) изучить обобщенную последовательность переходов при фрезерной обработке, зоны фрезерной обработки; 2) по предложенному преподавателем операционному эскизу составить расчетно-технологическую карту (РТК) фрезерной операции	2
16	7	Автоматизация технологических процессов изготовления деталей авиационной и ракетной техники: этапы подготовки управляющих программ; система координат станка, детали, инструмента; связь систем координат	2

## 5.2. Практические занятия, семинары

№ занятия	№ раздела	Наименование или краткое содержание практического занятия, семинара	Кол-во часов
1	1	Изучение образцов деталей и разработка их 3D-моделей и рабочих чертежей. Содержание: 1) по представленному образцу детали с использованием измерительного инструмента разработать 3D-модель детали; 2) по 3D-модели разработать рабочий чертеж детали; 3) определить технические требования к детали	2
2	1	Технологичность конструкций изделия: оценка технологичности: провести анализ технологичности детали по образцу детали; определить методы получения заготовки для данной детали; определить план обработки поверхностей детали	2
3	2	Изучение условных обозначений опор, зажимов и установочных устройств. Содержание: 1) по разработанному плану обработки поверхностей детали, разработанным в практическом занятии №2, разработать схемы базирования полуфабрикатов; 2) изучить ГОСТ 3.1107-81; 3) в разработанные схемы базирования вставить условные обозначения опор, зажимов и установочных устройств	2
4	3	Размерный анализ технологического процесса. Построение преобразованного чертежа детали. Содержание работы: 1) по представленному чертежу детали разработать преобразованный чертеж детали.	2

5	3	Размерный анализ технологического процесса. Содержание работы: по представленному преподавателем чертежу детали разработать 1) маршрут технологического процесса обработки детали; 2) схемы операционных размерных связей технологического процесса обработки детали (направление L и D)	2
6	3	Разработка и построение размерной схемы (направление L). Содержание работы: по разработанным на предыдущем практическом занятии схемам операционных размерных связей технологического процесса обработки детали разработать размерную схему (направление L); составить уравнения размерных цепей; провести расчет размерных цепей, определить межоперационные размеры и размеры заготовки.	2
7	3	Разработка и построение размерной схемы (направление D). Содержание работы: по разработанным на предыдущем практическом занятии схемам операционных размерных связей технологического процесса обработки детали разработать размерную схему (направление D); составить уравнения размерных цепей; провести расчет размерных цепей, определить межоперационные размеры и размеры заготовки.	2
8	3	Размерный анализ сборочных размерных цепей	2
9	6	Разработка технологического процесса сборки. Составление технологической схемы сборки	2
10	6	Разработка маршрута технологического процесса сборки.	2
11	7	Автоматизация технологических процессов изготовления деталей авиационной и ракетной техники. Содержание работы: 1) по ГОСТ 20999-83 изучить подготовительные, вспомогательные и другие функции при программировании обработки на станках с ЧПУ; 2) по предложенным преподавателем заданиям определить функции для составления управляющих программ	2
12	7	Автоматизация технологических процессов изготовления деталей авиационной и ракетной техники. Линейная и круговая интерполяция	2
13	7	Автоматизация технологических процессов изготовления деталей авиационной и ракетной техники. Содержание работы: 1) изучить обобщенную последовательность переходов при токарной обработке, зоны токарной обработки; 2) по предложенному преподавателем операционному эскизу составить расчетно-технологическую карту (РТК) токарной операции	2
14	7	Автоматизация технологических процессов изготовления деталей авиационной и ракетной техники. Содержание работы: по предложенной преподавателем операционной технологии и разработанной РТК на предыдущем практическом занятии разработать управляющую программу для токарной обработки детали	2
15	7	Автоматизация технологических процессов изготовления деталей авиационной и ракетной техники: структура управляющей программы и ее формат; структура кадров, составляющих УП; формат кадра управляющей программы	2
16	7	Автоматизация технологических процессов изготовления деталей авиационной и ракетной техники: Содержание работы: по предложенной преподавателем операционной технологии и разработанной РТК на предыдущем практическом занятии разработать управляющую программу для фрезерной обработки детали	2

### 5.3. Лабораторные работы

№ занятия	№ раздела	Наименование или краткое содержание лабораторной работы	Кол-во часов
-----------	-----------	---	--------------

1	4	Создание технологического процесса. Подключение 3D модели и чертежа детали. Наполнение дерева ТП с использованием справочника операций и переходов	2
2	4	Создание технологического процесса. Редактирование текста переходов. Добавление и изменение размеров в тексте. Импортирование параметров из чертежа детали. Библиотека пользователя	2
3	4	Создание технологического процесса. Расчет режимов резания. Создание эскизов обработки	2
4	4	Создание технологического процесса. Наполнение справочников УТС	2
5	4	Создание технологического процесса. Использование дерева КТЭ. Настройка связей между деревом КТЭ и 3D моделью. Планы обработки	2
6	4	Создание технологического процесса сборки изделия. Заполнение комплектовочной карты	2
7	4	Создание технологического процесса сборки изделия. Расчет площадей и расхода вспомогательных материалов	2
8	4	Создание типового/группового ТП. Работа с Деревом технологий. Редактирование текста переходов	2
9	7	Основы программирования обработки на токарных станках с ЧПУ. Знакомство с интерфейсом программы и рабочей панелью эмулятора Sinumeric MillTurn; разработка управляющей программы с помощью эмулятора Sinumeric Turn и проведение эмуляции обработки	2
10	7	Основы программирования обработки на токарных станках с ЧПУ. Содержание работы: по индивидуальному заданию разработать управляющую программу с помощью эмулятора Sinumeric Turn и проведение эмуляции обработки	2
11	7	Основы программирования обработки на токарных станках с ЧПУ: знакомство с интерфейсом системы ЧПУ Sinumeric станка EMCO TURN E25; разработка управляющей программы и проведение эмуляции	2
12	7	Основы программирования обработки на токарных станках с ЧПУ: наладка станка EMCO TURN E25 и обработка заготовки на токарном станке	2
13	7	Основы программирования обработки на фрезерных станках с ЧПУ: разработка управляющей программы с помощью эмулятора Sinumeric Sinumeric Mill и проведение эмуляции обработки	2
14	7	Основы программирования обработки на фрезерных станках с ЧПУ: по индивидуальному заданию разработать управляющую программу с помощью эмулятора Sinumeric Mill и проведение эмуляции обработки	2
15	7	Основы программирования обработки на фрезерных станках с ЧПУ: знакомство с интерфейсом системы ЧПУ Sinumeric станка EMCO MILL 300; разработка управляющей программы и проведение эмуляции	2
16	7	Основы программирования обработки на фрезерных станках с ЧПУ: наладка станка и обработка заготовки на фрезерном станке EMCO MILL 300	2

#### 5.4. Самостоятельная работа студента

Выполнение СРС			
Подвид СРС	Список литературы (с указанием разделов, глав, страниц) / ссылка на ресурс	Семестр	Кол-во часов
Экзамен	1. Тверской, М. М. Технология и автоматизация механосборочного производства Ч. 1 Основы технологии механосборочного производства Конспект лекций Юж.-Урал. гос. ун-т, Каф.	7	15



	<p>Автоматизация механо-сбороч. пр-ва; ЮУрГУ. - Челябинск: Издательство ЮУрГУ, 1999. - 131,[1] с. ил. 2.</p> <p>Размерный анализ технологических процессов В. В. Матвеев, М. М. Тверской, Ф. И. Бойков и др.; Редкол.: Ю. В. Соломенцев (пред.) и др. - М.: Машиностроение, 1982. - 263 с. ил. 3.</p> <p>Тарасов, В. А. Теоретические основы технологии ракетостроения Учеб. пособие для вузов по специальности "Ракетостроение" В. А. Тарасов, Л. А. Кашуба; Под ред. В. А. Тарасова. - М.: Издательство МГТУ им. Н. Э. Баумана, 2006. - 350 с. 4. Гжиров, Р. И.</p> <p>Программирование обработки на станках с ЧПУ [Текст] справочник Р. И. Гжиров, П. П. Серебrenицкий. - Л.: Машиностроение, 1990. - 591 с. ил. 5.</p> <p>Федоров, В. Б. Технология сборки изделий авиационной техники Конспект лекций В. Б. Федоров; Юж.-Урал. гос. ун-т, Каф. Автоматизация механосбороч. пр-ва; Юж.-Урал. гос. ун-т, Каф. Автоматизация механосбороч. пр-ва; ЮУрГУ. - Челябинск: Издательство ЮУрГУ, 2003. - 47,[2] с. ил., табл. электрон. версия</p>		
Отчеты по лабораторным работам	<p>1. Тверской М.М. Автоматизированные технологические комплексы. Учебное пособие к практическим работам // М.М. Тверской, Ю.Л. Сюськина - Челябинск: Издательский центр ЮУрГУ, 2013 - 58 с.</p> <p>2. Гжиров, Р. И. Программирование обработки на станках с ЧПУ [Текст] справочник Р. И. Гжиров, П. П. Серебrenицкий. - Л.: Машиностроение, 1990. - 591 с. ил.</p>	7	5,5
Курсовой проект	<p>1. Федоров, В.Б. Технология производства авиационной и ракетной техники: учебное пособие к курсовой работе. 2. Тверской, М. М. Технологические процессы машиностроительного производства Учеб. пособие к курсовому проекту М. М. Тверской, Л. Л. Зайончик, Ю. Н. Свиридов; Юж.-Урал. гос. ун-т, Каф. Автоматизация механ.-сбороч. пр-ва; Юж.-Урал. гос. ун-т, Каф. Автоматизация механ.-сбороч. пр-ва; ЮУрГУ. - Челябинск: Издательство ЮУрГУ, 2003. - 129,[1] с. ил. электрон. версия 3. Гжиров, Р. И. Программирование обработки на станках с ЧПУ [Текст] справочник Р. И. Гжиров, П. П. Серебrenицкий. - Л.: Машиностроение, 1990. - 591 с. ил.</p>	7	10
Отчеты по практическим занятиям	1. Гжиров, Р. И. Программирование	7	5

	<p>обработки на станках с ЧПУ [Текст] справочник Р. И. Гжиров, П. П. Серебrenицкий. - Л.: Машиностроение, 1990. - 591 с. ил. 2. Федоров, В. Б. Технология сборки изделий авиационной техники Конспект лекций В. Б. Федоров; Юж.-Урал. гос. ун-т, Каф. Автоматизация механосбороч. пр-ва; Юж.-Урал. гос. ун-т, Каф. Автоматизация механосбороч. пр-ва; ЮУрГУ. - Челябинск: Издательство ЮУрГУ, 2003. - 47,[2] с. ил., табл. электрон. версия</p>		
Контрольные работы	<p>1. Тарасов, В. А. Теоретические основы технологии ракетостроения Учеб. пособие для вузов по специальности "Ракетостроение" В. А. Тарасов, Л. А. Кашуба; Под ред. В. А. Тарасова. - М.: Издательство МГТУ им. Н. Э. Баумана, 2006. - 350 с. 2. Федоров, В. Б. Технология сборки изделий авиационной техники Конспект лекций В. Б. Федоров; Юж.-Урал. гос. ун-т, Каф. Автоматизация механосбороч. пр-ва; Юж.-Урал. гос. ун-т, Каф. Автоматизация механосбороч. пр-ва; ЮУрГУ. - Челябинск: Издательство ЮУрГУ, 2003. - 47,[2] с. ил., табл. электрон. версия 3. Технология производства жидкостных ракетных двигателей : учебное пособие / В. А. Моисеев, В. А. Тарасов, В. А. Колмыков, А. С. Филимонов ; под редакцией В. А. Моисеева и В. А. Тарасова. — 2-е изд. — Москва : МГТУ им. Баумана, 2015. — 371 с. — ISBN 978-5-7038-4222-5. — Текст : электронный // Лань : электронно-библиотечная система. — Режим доступа: для авториз. пользователей.</p>	7	15
Отчеты по практическим занятиям	<p>1. Тверской, М. М. Технология и автоматизация механосборочного производства Ч. 1 Основы технологии механосборочного производства Конспект лекций Юж.-Урал. гос. ун-т, Каф. Автоматизация механо-сбороч. пр-ва; ЮУрГУ. - Челябинск: Издательство ЮУрГУ, 1999. - 131,[1] с. ил. 2. Размерный анализ технологических процессов В. В. Матвеев, М. М. Тверской, Ф. И. Бойков и др.; Редкол.: Ю. В. Соломенцев (пред.) и др. - М.: Машиностроение, 1982. - 263 с. ил. 3. Тарасов, В. А. Теоретические основы технологии ракетостроения Учеб. пособие для вузов по специальности "Ракетостроение" В. А. Тарасов, Л. А. Кашуба; Под ред. В. А. Тарасова. - М.: Издательство МГТУ им. Н. Э. Баумана,</p>	6	6

	2006. - 350 с. 4. Технология машиностроения. Лабораторный практикум : учебное пособие / А. В. Коломейченко, И. Н. Кравченко, Н. В. Титов, В. А. Тарасов. — Санкт-Петербург : Лань, 2015. — 272 с. — ISBN 978-5-8114-1901-2. — Текст : электронный // Лань : электронно-библиотечная система. — URL: <a href="https://e.lanbook.com/book/67470">https://e.lanbook.com/book/67470</a> (дата обращения: 23.10.2021). — Режим доступа: для авториз. пользователей.		
Отчеты по лабораторным работам	1. Тверской, М. М. Технология и автоматизация механосборочного производства Ч. 1 Основы технологии механосборочного производства Конспект лекций Юж.-Урал. гос. ун-т, Каф. Автоматизация механо-сбороч. пр-ва; ЮУрГУ. - Челябинск: Издательство ЮУрГУ, 1999. - 131,[1] с. ил. 2. Тарасов, В. А. Теоретические основы технологии ракетостроения Учеб. пособие для вузов по специальности "Ракетостроение" В. А. Тарасов, Л. А. Кашуба; Под ред. В. А. Тарасова. - М.: Издательство МГТУ им. Н. Э. Баумана, 2006. - 350 с.	6	7,75
зачет	1. Тверской, М. М. Технология и автоматизация механосборочного производства Ч. 1 Основы технологии механосборочного производства Конспект лекций Юж.-Урал. гос. ун-т, Каф. Автоматизация механо-сбороч. пр-ва; ЮУрГУ. - Челябинск: Издательство ЮУрГУ, 1999. - 131,[1] с. ил. 2. Размерный анализ технологических процессов В. В. Матвеев, М. М. Тверской, Ф. И. Бойков и др.; Редкол.: Ю. В. Соломенцев (пред.) и др. - М.: Машиностроение, 1982. - 263 с. ил. 3. Тарасов, В. А. Теоретические основы технологии ракетостроения Учеб. пособие для вузов по специальности "Ракетостроение" В. А. Тарасов, Л. А. Кашуба; Под ред. В. А. Тарасова. - М.: Издательство МГТУ им. Н. Э. Баумана, 2006. - 350 с.	6	20
Контрольные работы	1. Тверской, М. М. Технология и автоматизация механосборочного производства Ч. 1 Основы технологии механосборочного производства Конспект лекций Юж.-Урал. гос. ун-т, Каф. Автоматизация механо-сбороч. пр-ва; ЮУрГУ. - Челябинск: Издательство ЮУрГУ, 1999. - 131,[1] с. ил. 2. Размерный анализ технологических процессов В. В. Матвеев, М. М. Тверской, Ф. И. Бойков и др.; Редкол.: Ю. В.	6	20

	<p>Соломенцев (пред.) и др. - М.: Машиностроение, 1982. - 263 с. ил.</p> <p>3. Технология машиностроения. Лабораторный практикум : учебное пособие / А. В. Коломейченко, И. Н. Кравченко, Н. В. Титов, В. А. Тарасов. — Санкт-Петербург : Лань, 2015. — 272 с. — ISBN 978-5-8114-1901-2. — Текст : электронный // Лань : электронно-библиотечная система. — URL: <a href="https://e.lanbook.com/book/67470">https://e.lanbook.com/book/67470</a> (дата обращения: 23.10.2021). — Режим доступа: для авториз. пользователей.</p> <p>4. Тверской, М. М. Технологические процессы машиностроительного производства Учеб. пособие к курсовому проекту М. М. Тверской, Л. Л. Зайончик, Ю. Н. Свиридов; Юж.-Урал. гос. ун-т, Каф. Автоматизация механ.-сбороч. пр-ва; Юж.-Урал. гос. ун-т, Каф. Автоматизация механ.-сбороч. пр-ва; ЮУрГУ. - Челябинск: Издательство ЮУрГУ, 2003. - 129,[1] с. ил. электрон. версия</p>		
--	---	--	--

## 6. Фонд оценочных средств для проведения текущего контроля успеваемости, промежуточной аттестации

Контроль качества освоения образовательной программы осуществляется в соответствии с Положением о балльно-рейтинговой системе оценивания результатов учебной деятельности обучающихся.

### 6.1. Контрольные мероприятия (КМ)

№ КМ	Се-местр	Вид контроля	Название контрольного мероприятия	Вес	Макс. балл	Порядок начисления баллов	Учитывается в ПА
1	6	Текущий контроль	Отчет по практическому занятию №1	5	5	5 баллов: выставляется за выполненный отчет по практическому занятию, которое полностью соответствует заданию, отчет имеет логичное, последовательное изложение материала с соответствующими выводами и обоснованными положениями. При защите студент показывает глубокое знание вопросов темы, свободно оперирует данными исследования, вносит обоснованные предложения, легко отвечает на поставленные вопросы. 4 балла: выставляется за отчет по практическому занятию, который полностью соответствует заданию, отчет имеет грамотно изложенную теоретическую главу, в ней представлены достаточно подробный	зачет

					<p>анализ и критический разбор практической деятельности, последовательное изложение материала с соответствующими выводами, однако с не вполне обоснованными положениями. 3 балла: выставляется за отчет по практическому занятию, который не полностью соответствует техническому заданию, отчет имеет теоретическую главу, базируется на практическом материале, но имеет поверхностный анализ, в ней просматривается непоследовательность изложения материала, представлены необоснованные положения. 2 балла: выставляется за отчет по практическому занятию, который не соответствует заданию, отчет не имеет анализа, не отвечает требованиям. В работе нет выводов либо они носят декларативный характер. 1 балл: выставляется за отчет по практическому занятию, который не соответствует заданию, отчет не имеет анализа. В работе присутствуют грубые ошибки.</p>	
2	6	Текущий контроль	Отчет по практическому занятию №2	5	<p>5 баллов: выставляется за выполненный отчет по практическому занятию, которое полностью соответствует заданию, отчет имеет логичное, последовательное изложение материала с соответствующими выводами и обоснованными положениями. При защите студент показывает глубокое знание вопросов темы, свободно оперирует данными исследования, вносит обоснованные предложения, легко отвечает на поставленные вопросы.</p> <p>4 балла: выставляется за отчет по практическому занятию, который полностью соответствует заданию, отчет имеет грамотно изложенную теоретическую главу, в ней представлены достаточно подробный анализ и критический разбор практической деятельности, последовательное изложение материала с соответствующими выводами, однако с не вполне обоснованными положениями.</p> <p>3 балла: выставляется за отчет по практическому занятию, который не полностью соответствует техническому заданию, отчет имеет теоретическую главу, базируется на практическом материале, но имеет поверхностный</p>	зачет

					<p>анализ, в ней просматривается непоследовательность изложения материала, представлены необоснованные положения.</p> <p>2 балла: выставляется за отчет по практическому занятию, который не соответствует заданию, отчет не имеет анализа, не отвечает требованиям. В работе нет выводов либо они носят декларативный характер.</p> <p>1 балл: выставляется за отчет по практическому занятию, который не соответствует заданию, отчет не имеет анализа. В работе присутствуют грубые ошибки.</p>	
3	6	Текущий контроль	Отчет по практическому занятию №3	5	<p>5 баллов: выставляется за выполненный отчет по практическому занятию, которое полностью соответствует заданию, отчет имеет логичное, последовательное изложение материала с соответствующими выводами и обоснованными положениями. При защите студент показывает глубокое знание вопросов темы, свободно оперирует данными исследования, вносит обоснованные предложения, легко отвечает на поставленные вопросы.</p> <p>4 балла: выставляется за отчет по практическому занятию, который полностью соответствует заданию, отчет имеет грамотно изложенную теоретическую главу, в ней представлены достаточно подробный анализ и критический разбор практической деятельности, последовательное изложение материала с соответствующими выводами, однако с не вполне обоснованными положениями.</p> <p>3 балла: выставляется за отчет по практическому занятию, который не полностью соответствует техническому заданию, отчет имеет теоретическую главу, базируется на практическом материале, но имеет поверхностный анализ, в ней просматривается непоследовательность изложения материала, представлены необоснованные положения.</p> <p>2 балла: выставляется за отчет по практическому занятию, который не соответствует заданию, отчет не имеет анализа, не отвечает требованиям. В работе нет выводов либо они носят декларативный характер.</p>	зачет

						1 балл: выставляется за отчет по практическому занятию, который не соответствует заданию, отчет не имеет анализа. В работе присутствуют грубые ошибки.	
4	6	Текущий контроль	Отчет по практическому занятию №4	5	5	<p>5 баллов: выставляется за выполненный отчет по практическому занятию, которое полностью соответствует заданию, отчет имеет логичное, последовательное изложение материала с соответствующими выводами и обоснованными положениями. При защите студент показывает глубокое знание вопросов темы, свободно оперирует данными исследования, вносит обоснованные предложения, легко отвечает на поставленные вопросы.</p> <p>4 балла: выставляется за отчет по практическому занятию, который полностью соответствует заданию, отчет имеет грамотно изложенную теоретическую главу, в ней представлены достаточно подробный анализ и критический разбор практической деятельности, последовательное изложение материала с соответствующими выводами, однако с не вполне обоснованными положениями.</p> <p>3 балла: выставляется за отчет по практическому занятию, который не полностью соответствует техническому заданию, отчет имеет теоретическую главу, базируется на практическом материале, но имеет поверхностный анализ, в ней просматривается непоследовательность изложения материала, представлены необоснованные положения.</p> <p>2 балла: выставляется за отчет по практическому занятию, который не соответствует заданию, отчет не имеет анализа, не отвечает требованиям. В работе нет выводов либо они носят декларативный характер.</p> <p>1 балл: выставляется за отчет по практическому занятию, который не соответствует заданию, отчет не имеет анализа. В работе присутствуют грубые ошибки.</p>	зачет
5	6	Текущий контроль	Отчет по практическому занятию №5	5	5	5 баллов: выставляется за выполненный отчет по практическому занятию, которое полностью соответствует заданию, отчет имеет логичное, последовательное изложение материала	зачет

					<p>с соответствующими выводами и обоснованными положениями. При защите студент показывает глубокое знание вопросов темы, свободно оперирует данными исследования, вносит обоснованные предложения, легко отвечает на поставленные вопросы.</p> <p>4 балла: выставляется за отчет по практическому занятию, который полностью соответствует заданию, отчет имеет грамотно изложенную теоретическую главу, в ней представлены достаточно подробный анализ и критический разбор практической деятельности, последовательное изложение материала с соответствующими выводами, однако с не вполне обоснованными положениями.</p> <p>3 балла: выставляется за отчет по практическому занятию, который не полностью соответствует техническому заданию, отчет имеет теоретическую главу, базируется на практическом материале, но имеет поверхностный анализ, в ней просматривается непоследовательность изложения материала, представлены необоснованные положения.</p> <p>2 балла: выставляется за отчет по практическому занятию, который не соответствует заданию, отчет не имеет анализа, не отвечает требованиям. В работе нет выводов либо они носят декларативный характер.</p> <p>1 балл: выставляется за отчет по практическому занятию, который не соответствует заданию, отчет не имеет анализа. В работе присутствуют грубые ошибки.</p>		
6	6	Текущий контроль	Отчет по практическому занятию №6	5	5	<p>5 баллов: выставляется за выполненный отчет по практическому занятию, которое полностью соответствует заданию, отчет имеет логичное, последовательное изложение материала с соответствующими выводами и обоснованными положениями. При защите студент показывает глубокое знание вопросов темы, свободно оперирует данными исследования, вносит обоснованные предложения, легко отвечает на поставленные вопросы.</p> <p>4 балла: выставляется за отчет по практическому занятию, который</p>	зачет



					<p>полностью соответствует заданию, отчет имеет грамотно изложенную теоретическую главу, в ней представлены достаточно подробный анализ и критический разбор практической деятельности, последовательное изложение материала с соответствующими выводами, однако с не вполне обоснованными положениями.</p> <p>3 балла: выставляется за отчет по практическому занятию, который не полностью соответствует техническому заданию, отчет имеет теоретическую главу, базируется на практическом материале, но имеет поверхностный анализ, в ней просматривается непоследовательность изложения материала, представлены необоснованные положения.</p> <p>2 балла: выставляется за отчет по практическому занятию, который не соответствует заданию, отчет не имеет анализа, не отвечает требованиям. В работе нет выводов либо они носят декларативный характер.</p> <p>1 балл: выставляется за отчет по практическому занятию, который не соответствует заданию, отчет не имеет анализа. В работе присутствуют грубые ошибки.</p>		
7	6	Промежуточная аттестация	Отчет по практическому занятию №7	-	5	<p>5 баллов: выставляется за выполненный отчет по практическому занятию, которое полностью соответствует заданию, отчет имеет логичное, последовательное изложение материала с соответствующими выводами и обоснованными положениями. При защите студент показывает глубокое знание вопросов темы, свободно оперирует данными исследования, вносит обоснованные предложения, легко отвечает на поставленные вопросы.</p> <p>4 балла: выставляется за отчет по практическому занятию, который полностью соответствует заданию, отчет имеет грамотно изложенную теоретическую главу, в ней представлены достаточно подробный анализ и критический разбор практической деятельности, последовательное изложение материала с соответствующими выводами, однако с не вполне обоснованными положениями.</p>	зачет

					<p>3 балла: выставляется за отчет по практическому занятию, который не полностью соответствует техническому заданию, отчет имеет теоретическую главу, базируется на практическом материале, но имеет поверхностный анализ, в ней просматривается непоследовательность изложения материала, представлены необоснованные положения.</p> <p>2 балла: выставляется за отчет по практическому занятию, который не соответствует заданию, отчет не имеет анализа, не отвечает требованиям. В работе нет выводов либо они носят декларативный характер.</p> <p>1 балл: выставляется за отчет по практическому занятию, который не соответствует заданию, отчет не имеет анализа. В работе присутствуют грубые ошибки.</p>		
8	6	Промежуточная аттестация	Отчет по практическому занятию №8	-	5	<p>5 баллов: выставляется за выполненный отчет по практическому занятию, которое полностью соответствует заданию, отчет имеет логичное, последовательное изложение материала с соответствующими выводами и обоснованными положениями. При защите студент показывает глубокое знание вопросов темы, свободно оперирует данными исследования, вносит обоснованные предложения, легко отвечает на поставленные вопросы.</p> <p>4 балла: выставляется за отчет по практическому занятию, который полностью соответствует заданию, отчет имеет грамотно изложенную теоретическую главу, в ней представлены достаточно подробный анализ и критический разбор практической деятельности, последовательное изложение материала с соответствующими выводами, однако с не вполне обоснованными положениями.</p> <p>3 балла: выставляется за отчет по практическому занятию, который не полностью соответствует техническому заданию, отчет имеет теоретическую главу, базируется на практическом материале, но имеет поверхностный анализ, в ней просматривается непоследовательность изложения материала, представлены необоснованные положения.</p>	зачет

						<p>2 балла: выставляется за отчет по практическому занятию, который не соответствует заданию, отчет не имеет анализа, не отвечает требованиям. В работе нет выводов либо они носят декларативный характер.</p> <p>1 балл: выставляется за отчет по практическому занятию, который не соответствует заданию, отчет не имеет анализа. В работе присутствуют грубые ошибки.</p>	
9	7	Текущий контроль	Отчет по практическому занятию № 9	5	5	<p>5 баллов: выставляется за выполненный отчет по практическому занятию, которое полностью соответствует заданию, отчет имеет логичное, последовательное изложение материала с соответствующими выводами и обоснованными положениями. При защите студент показывает глубокое знание вопросов темы, свободно оперирует данными исследования, вносит обоснованные предложения, легко отвечает на поставленные вопросы.</p> <p>4 балла: выставляется за отчет по практическому занятию, который полностью соответствует заданию, отчет имеет грамотно изложенную теоретическую главу, в ней представлены достаточно подробный анализ и критический разбор практической деятельности, последовательное изложение материала с соответствующими выводами, однако с не вполне обоснованными положениями.</p> <p>3 балла: выставляется за отчет по практическому занятию, который не полностью соответствует техническому заданию, отчет имеет теоретическую главу, базируется на практическом материале, но имеет поверхностный анализ, в ней просматривается непоследовательность изложения материала, представлены необоснованные положения.</p> <p>2 балла: выставляется за отчет по практическому занятию, который не соответствует заданию, отчет не имеет анализа, не отвечает требованиям. В работе нет выводов либо они носят декларативный характер.</p> <p>1 балл: выставляется за отчет по практическому занятию, который не соответствует заданию, отчет не имеет анализа. В работе присутствуют грубые</p>	экзамен

						ошибки.	
10	7	Текущий контроль	Отчет по практическому занятию № 10	5	5	<p>5 баллов: выставляется за выполненный отчет по практическому занятию, которое полностью соответствует заданию, отчет имеет логичное, последовательное изложение материала с соответствующими выводами и обоснованными положениями. При защите студент показывает глубокое знание вопросов темы, свободно оперирует данными исследования, вносит обоснованные предложения, легко отвечает на поставленные вопросы.</p> <p>4 балла: выставляется за отчет по практическому занятию, который полностью соответствует заданию, отчет имеет грамотно изложенную теоретическую главу, в ней представлены достаточно подробный анализ и критический разбор практической деятельности, последовательное изложение материала с соответствующими выводами, однако с не вполне обоснованными положениями.</p> <p>3 балла: выставляется за отчет по практическому занятию, который не полностью соответствует техническому заданию, отчет имеет теоретическую главу, базируется на практическом материале, но имеет поверхностный анализ, в ней просматривается непоследовательность изложения материала, представлены необоснованные положения.</p> <p>2 балла: выставляется за отчет по практическому занятию, который не соответствует заданию, отчет не имеет анализа, не отвечает требованиям. В работе нет выводов либо они носят декларативный характер.</p> <p>1 балл: выставляется за отчет по практическому занятию, который не соответствует заданию, отчет не имеет анализа. В работе присутствуют грубые ошибки.</p>	экзамен
11	7	Текущий контроль	Отчет по практическому занятию № 11	5	5	<p>5 баллов: выставляется за выполненный отчет по практическому занятию, которое полностью соответствует заданию, отчет имеет логичное, последовательное изложение материала с соответствующими выводами и обоснованными положениями. При защите студент показывает глубокое знание вопросов темы, свободно</p>	экзамен

					<p>оперирует данными исследования, вносит обоснованные предложения, легко отвечает на поставленные вопросы.</p> <p>4 балла: выставляется за отчет по практическому занятию, который полностью соответствует заданию, отчет имеет грамотно изложенную теоретическую главу, в ней представлены достаточно подробный анализ и критический разбор практической деятельности, последовательное изложение материала с соответствующими выводами, однако с не вполне обоснованными положениями.</p> <p>3 балла: выставляется за отчет по практическому занятию, который не полностью соответствует техническому заданию, отчет имеет теоретическую главу, базируется на практическом материале, но имеет поверхностный анализ, в ней просматривается непоследовательность изложения материала, представлены необоснованные положения.</p> <p>2 балла: выставляется за отчет по практическому занятию, который не соответствует заданию, отчет не имеет анализа, не отвечает требованиям. В работе нет выводов либо они носят декларативный характер.</p> <p>1 балл: выставляется за отчет по практическому занятию, который не соответствует заданию, отчет не имеет анализа. В работе присутствуют грубые ошибки.</p>		
12	7	Текущий контроль	Отчет по практическому занятию № 12	5	3	<p>5 баллов: выставляется за выполненный отчет по практическому занятию, которое полностью соответствует заданию, отчет имеет логичное, последовательное изложение материала с соответствующими выводами и обоснованными положениями. При защите студент показывает глубокое знание вопросов темы, свободно оперирует данными исследования, вносит обоснованные предложения, легко отвечает на поставленные вопросы.</p> <p>4 балла: выставляется за отчет по практическому занятию, который полностью соответствует заданию, отчет имеет грамотно изложенную теоретическую главу, в ней представлены достаточно подробный</p>	экзамен

					<p>анализ и критический разбор практической деятельности, последовательное изложение материала с соответствующими выводами, однако с не вполне обоснованными положениями.</p> <p>3 балла: выставляется за отчет по практическому занятию, который не полностью соответствует техническому заданию, отчет имеет теоретическую главу, базируется на практическом материале, но имеет поверхностный анализ, в ней просматривается непоследовательность изложения материала, представлены необоснованные положения.</p> <p>2 балла: выставляется за отчет по практическому занятию, который не соответствует заданию, отчет не имеет анализа, не отвечает требованиям. В работе нет выводов либо они носят декларативный характер.</p> <p>1 балл: выставляется за отчет по практическому занятию, который не соответствует заданию, отчет не имеет анализа. В работе присутствуют грубые ошибки.</p>		
13	7	Текущий контроль	Отчет по практическому занятию № 13	5	5	<p>5 баллов: выставляется за выполненный отчет по практическому занятию, которое полностью соответствует заданию, отчет имеет логичное, последовательное изложение материала с соответствующими выводами и обоснованными положениями. При защите студент показывает глубокое знание вопросов темы, свободно оперирует данными исследования, вносит обоснованные предложения, легко отвечает на поставленные вопросы.</p> <p>4 балла: выставляется за отчет по практическому занятию, который полностью соответствует заданию, отчет имеет грамотно изложенную теоретическую главу, в ней представлены достаточно подробный анализ и критический разбор практической деятельности, последовательное изложение материала с соответствующими выводами, однако с не вполне обоснованными положениями.</p> <p>3 балла: выставляется за отчет по практическому занятию, который не полностью соответствует техническому заданию, отчет имеет теоретическую</p>	экзамен

						<p>главу, базируется на практическом материале, но имеет поверхностный анализ, в ней просматривается непоследовательность изложения материала, представлены необоснованные положения.</p> <p>2 балла: выставляется за отчет по практическому занятию, который не соответствует заданию, отчет не имеет анализа, не отвечает требованиям. В работе нет выводов либо они носят декларативный характер.</p> <p>1 балл: выставляется за отчет по практическому занятию, который не соответствует заданию, отчет не имеет анализа. В работе присутствуют грубые ошибки.</p>	
14	7	Текущий контроль	Отчет по практическому занятию № 14	5	5	<p>5 баллов: выставляется за выполненный отчет по практическому занятию, которое полностью соответствует заданию, отчет имеет логичное, последовательное изложение материала с соответствующими выводами и обоснованными положениями. При защите студент показывает глубокое знание вопросов темы, свободно оперирует данными исследования, вносит обоснованные предложения, легко отвечает на поставленные вопросы.</p> <p>4 балла: выставляется за отчет по практическому занятию, который полностью соответствует заданию, отчет имеет грамотно изложенную теоретическую главу, в ней представлены достаточно подробный анализ и критический разбор практической деятельности, последовательное изложение материала с соответствующими выводами, однако с не вполне обоснованными положениями.</p> <p>3 балла: выставляется за отчет по практическому занятию, который не полностью соответствует техническому заданию, отчет имеет теоретическую главу, базируется на практическом материале, но имеет поверхностный анализ, в ней просматривается непоследовательность изложения материала, представлены необоснованные положения.</p> <p>2 балла: выставляется за отчет по практическому занятию, который не соответствует заданию, отчет не имеет анализа, не отвечает требованиям. В</p>	экзамен

						<p>работе нет выводов либо они носят декларативный характер.</p> <p>1 балл: выставляется за отчет по практическому занятию, который не соответствует заданию, отчет не имеет анализа. В работе присутствуют грубые ошибки.</p>	
15	7	Промежуточная аттестация	Отчет по практическому занятию № 15	-	5	<p>5 баллов: выставляется за выполненный отчет по практическому занятию, которое полностью соответствует заданию, отчет имеет логичное, последовательное изложение материала с соответствующими выводами и обоснованными положениями. При защите студент показывает глубокое знание вопросов темы, свободно оперирует данными исследования, вносит обоснованные предложения, легко отвечает на поставленные вопросы.</p> <p>4 балла: выставляется за отчет по практическому занятию, который полностью соответствует заданию, отчет имеет грамотно изложенную теоретическую главу, в ней представлены достаточно подробный анализ и критический разбор практической деятельности, последовательное изложение материала с соответствующими выводами, однако с не вполне обоснованными положениями.</p> <p>3 балла: выставляется за отчет по практическому занятию, который не полностью соответствует техническому заданию, отчет имеет теоретическую главу, базируется на практическом материале, но имеет поверхностный анализ, в ней просматривается непоследовательность изложения материала, представлены необоснованные положения.</p> <p>2 балла: выставляется за отчет по практическому занятию, который не соответствует заданию, отчет не имеет анализа, не отвечает требованиям. В работе нет выводов либо они носят декларативный характер.</p> <p>1 балл: выставляется за отчет по практическому занятию, который не соответствует заданию, отчет не имеет анализа. В работе присутствуют грубые ошибки.</p>	экзамен
16	7	Промежуточная аттестация	Отчет по практическому занятию № 16	-	5	<p>5 баллов: выставляется за выполненный отчет по практическому занятию, которое полностью соответствует</p>	экзамен



					<p>заданию, отчет имеет логичное, последовательное изложение материала с соответствующими выводами и обоснованными положениями. При защите студент показывает глубокое знание вопросов темы, свободно оперирует данными исследования, вносит обоснованные предложения, легко отвечает на поставленные вопросы.</p> <p>4 балла: выставляется за отчет по практическому занятию, который полностью соответствует заданию, отчет имеет грамотно изложенную теоретическую главу, в ней представлены достаточно подробный анализ и критический разбор практической деятельности, последовательное изложение материала с соответствующими выводами, однако с не вполне обоснованными положениями.</p> <p>3 балла: выставляется за отчет по практическому занятию, который не полностью соответствует техническому заданию, отчет имеет теоретическую главу, базируется на практическом материале, но имеет поверхностный анализ, в ней просматривается непоследовательность изложения материала, представлены необоснованные положения.</p> <p>2 балла: выставляется за отчет по практическому занятию, который не соответствует заданию, отчет не имеет анализа, не отвечает требованиям. В работе нет выводов либо они носят декларативный характер.</p> <p>1 балл: выставляется за отчет по практическому занятию, который не соответствует заданию, отчет не имеет анализа. В работе присутствуют грубые ошибки.</p>		
17	6	Текущий контроль	Отчет по лабораторной работе № 1	5	5	<p>1 балл - постановка задачи для выполнения ЛР;</p> <p>2 балла - демонстрация решенной задачи, исправление кода по рекомендации преподавателя;</p> <p>1 балл - оформление отчета;</p> <p>1 балла - ответы на вопросы по лабораторной работе.</p>	зачет
18	6	Текущий контроль	Отчет по лабораторной работе № 2	5	5	<p>1 балл - постановка задачи для выполнения ЛР;</p> <p>2 балла - демонстрация решенной задачи, исправление кода по рекомендации преподавателя;</p>	зачет

						1 балл - оформление отчета; 1 балла - ответы на вопросы по лабораторной работе.	
19	6	Текущий контроль	Отчет по лабораторной работе № 3	5	3	1 балл - постановка задачи для выполнения ЛР; 2 балла - демонстрация решенной задачи, исправление кода по рекомендации преподавателя; 1 балл - оформление отчета; 1 балла - ответы на вопросы по лабораторной работе.	зачет
20	6	Текущий контроль	Отчет по лабораторной работе № 4	5	5	1 балл - постановка задачи для выполнения ЛР; 2 балла - демонстрация решенной задачи, исправление кода по рекомендации преподавателя; 1 балл - оформление отчета; 1 балла - ответы на вопросы по лабораторной работе.	зачет
21	6	Текущий контроль	Отчет по лабораторной работе № 5	5	5	1 балл - постановка задачи для выполнения ЛР; 2 балла - демонстрация решенной задачи, исправление кода по рекомендации преподавателя; 1 балл - оформление отчета; 1 балла - ответы на вопросы по лабораторной работе.	зачет
22	6	Текущий контроль	Отчет по лабораторной работе № 6	5	5	1 балл - постановка задачи для выполнения ЛР; 2 балла - демонстрация решенной задачи, исправление кода по рекомендации преподавателя; 1 балл - оформление отчета; 1 балла - ответы на вопросы по лабораторной работе.	зачет
23	6	Промежуточная аттестация	Отчет по лабораторной работе № 7	-	5	1 балл - постановка задачи для выполнения ЛР; 2 балла - демонстрация решенной задачи, исправление кода по рекомендации преподавателя; 1 балл - оформление отчета; 1 балла - ответы на вопросы по лабораторной работе.	зачет
24	6	Промежуточная аттестация	Отчет по лабораторной работе № 8	-	5	1 балл - постановка задачи для выполнения ЛР; 2 балла - демонстрация решенной задачи, исправление кода по рекомендации преподавателя; 1 балл - оформление отчета; 1 балла - ответы на вопросы по лабораторной работе.	зачет
25	7	Текущий контроль	Отчет по лабораторной работе № 9	5	5	1 балл - постановка задачи для выполнения ЛР; 2 балла - демонстрация решенной задачи, исправление кода по	экзамен

						рекомендации преподавателя; 1 балл - оформление отчета; 1 балла - ответы на вопросы по лабораторной работе.	
26	7	Текущий контроль	Отчет по лабораторной работе № 10	5	5	1 балл - постановка задачи для выполнения ЛР; 2 балла - демонстрация решенной задачи, исправление кода по рекомендации преподавателя; 1 балл - оформление отчета; 1 балла - ответы на вопросы по лабораторной работе.	экзамен
27	7	Текущий контроль	Отчет по лабораторной работе № 11	5	5	1 балл - постановка задачи для выполнения ЛР; 2 балла - демонстрация решенной задачи, исправление кода по рекомендации преподавателя; 1 балл - оформление отчета; 1 балла - ответы на вопросы по лабораторной работе.	экзамен
28	7	Текущий контроль	Отчет по лабораторной работе № 12	5	5	1 балл - постановка задачи для выполнения ЛР; 2 балла - демонстрация решенной задачи, исправление кода по рекомендации преподавателя; 1 балл - оформление отчета; 1 балла - ответы на вопросы по лабораторной работе.	экзамен
29	7	Текущий контроль	Отчет по лабораторной работе № 13	5	5	1 балл - постановка задачи для выполнения ЛР; 2 балла - демонстрация решенной задачи, исправление кода по рекомендации преподавателя; 1 балл - оформление отчета; 1 балла - ответы на вопросы по лабораторной работе.	экзамен
30	7	Текущий контроль	Отчет по лабораторной работе № 14	5	5	1 балл - постановка задачи для выполнения ЛР; 2 балла - демонстрация решенной задачи, исправление кода по рекомендации преподавателя; 1 балл - оформление отчета; 1 балла - ответы на вопросы по лабораторной работе.	экзамен
31	7	Промежуточная аттестация	Отчет по лабораторной работе № 15	-	5	1 балл - постановка задачи для выполнения ЛР; 2 балла - демонстрация решенной задачи, исправление кода по рекомендации преподавателя; 1 балл - оформление отчета; 1 балла - ответы на вопросы по лабораторной работе.	экзамен
32	7	Промежуточная аттестация	Отчет по лабораторной работе № 16	-	5	1 балл - постановка задачи для выполнения ЛР; 2 балла - демонстрация решенной	экзамен

						задачи, исправление кода по рекомендации преподавателя; 1 балл - оформление отчета; 1 балла - ответы на вопросы по лабораторной работе.	
33	6	Промежуточная аттестация	Контрольная работа №1	-	15	<p>В контрольной работе 3 вопроса. Каждый вопрос оценивается в 5 баллов.</p> <p>5 баллов: студент владеет знаниями вопроса в полном объеме; самостоятельно и в логической последовательности отвечает на вопрос, подчеркивая при этом самое существенное, умеет анализировать, сравнивать, классифицировать, обобщать, конкретизировать и систематизировать изученный материал, выделять в нем главное</p> <p>4 балла: студент владеет знаниями вопроса почти в полном объеме (имеются пробелы знаний только в некоторых моментах); студент самостоятельно, и отчасти при наводящих вопросах, дает полноценные ответы на вопросы билета, не всегда выделяет наиболее существенное, не допускает вместе с тем серьезных ошибок в ответах.</p> <p>3 балла: студент владеет ответил на часть вопроса, проявляет затруднения в самостоятельном ответе, оперирует неточными формулировками, в процессе ответа допускает ошибки по существу вопроса</p> <p>2 балла: ответ не соответствует формулировке вопроса, ответ не имеет анализа В ответе нет выводов либо они носят декларативный характер.</p> <p>1 балл: ответ не соответствует формулировке вопроса, ответ не имеет анализа. В ответе присутствуют грубые ошибки.</p>	зачет
34	7	Промежуточная аттестация	Контрольная работа №2	-	15	<p>В контрольной работе 3 вопроса. Каждый вопрос оценивается в 5 баллов.</p> <p>5 баллов: студент владеет знаниями вопроса в полном объеме; самостоятельно и в логической последовательности отвечает на вопрос, подчеркивая при этом самое существенное, умеет анализировать, сравнивать, классифицировать, обобщать, конкретизировать и систематизировать изученный материал, выделять в нем главное</p> <p>4 балла: студент владеет знаниями вопроса почти в полном объеме (имеются пробелы знаний только в</p>	экзамен

					<p>некоторых моментах); студент самостоятельно, и отчасти при наводящих вопросах, дает полноценные ответы на вопросы билета, не всегда выделяет наиболее существенное, не допускает вместе с тем серьезных ошибок в ответах.</p> <p>3 балла: студент владеет ответил на часть вопроса, проявляет затруднения в самостоятельном ответе, оперирует неточными формулировками, в процессе ответа допускает ошибки по существу вопроса</p> <p>2 балла: ответ не соответствует формулировке вопроса, ответ не имеет анализа В ответе нет выводов либо они носят декларативный характер.</p> <p>1 балл: ответ не соответствует формулировке вопроса, ответ не имеет анализа. В ответе присутствуют грубые ошибки.</p>		
35	6	Промежуточная аттестация	зачет	-	5	<p>С целью контроля знаний, полученных студентами при изучении дисциплины в 6 семестре проводится зачет. Для допуска к зачету студенту необходимо сдать преподавателю и защитить все отчеты по практическим и лабораторным занятиям, написать контрольную (минимум на 10 баллов). Во время проведения зачета студенту проводится опрос. Выдаются 2 вопроса по изученным темам. Студент отвечает на них письменно или устно. Ответы на каждый вопрос оцениваются по пятибалльной системе.</p> <p>5 баллов - правильный ответ;</p> <p>4 балла - правильный ответ с незначительными неточностями или упущениями;</p> <p>3 балла - правильный ответ с незначительными ошибками;</p> <p>2 балла - ответ с ошибками;</p> <p>1 балл - ответ с грубыми ошибками;</p>	зачет
36	7	Курсовая работа/проект	Курсовой проект	-	5	<p>Отлично: выставляется за курсовой проект, который полностью соответствует техническому заданию, пояснительная записка имеет логичное, последовательное изложение материала с соответствующими выводами и обоснованными положениями. При защите студент показывает глубокое знание вопросов темы, свободно оперирует данными исследования, вносит обоснованные предложения, легко отвечает на поставленные вопросы.</p>	курсовые проекты

					<p>Хорошо: выставляется за курсовой проект, который полностью соответствует техническому заданию, пояснительная записка имеет грамотно изложенную теоретическую главу, в ней представлены достаточно подробный анализ и критический разбор практической деятельности, последовательное изложение материала с соответствующими выводами, однако с не вполне обоснованными положениями. При его защите студент показывает знание вопросов темы, оперирует данными исследования, вносит предложения по теме исследования, без особых затруднений отвечает на поставленные вопросы.</p> <p>Удовлетворительно: выставляется за курсовой проект, который не полностью соответствует техническому заданию, пояснительная записка имеет теоретическую главу, базируется на практическом материале, но имеет поверхностный анализ, в ней просматривается непоследовательность изложения материала, представлены необоснованные положения. При его защите студент проявляет неуверенность, показывает слабое знание вопросов темы, не всегда дает исчерпывающие аргументированные ответы на заданные вопросы.</p> <p>Неудовлетворительно: выставляется за курсовой проект, который не соответствует техническому заданию, пояснительная записка не имеет анализа, не отвечает требованиям, изложенным в методических рекомендациях кафедры. В работе нет выводов либо они носят декларативный характер. При защите проекта студент затрудняется отвечать на поставленные вопросы по ее теме, не знает теории вопроса, при ответе допускает существенные ошибки.</p>		
37	7	Промежуточная аттестация	Экзамен	-	5	<p>5 баллов - правильный ответ;  4 балла - правильный ответ с незначительными неточностями или упущениями;  3 балла - правильный ответ с незначительными ошибками;  2 балла - ответ с ошибками;  1 балл - ответ с грубыми ошибками;  0 баллов - неверный ответ.</p>	экзамен

## 6.2. Процедура проведения, критерии оценивания



	<p>основные характеристики технологических процессов; определять основные параметры технологической оснастки, необходимой для изготовления изделий ракетно-космической техники и контроля качества изготовления; определять необходимый для разработки комплект технологической документации</p>																																										
ОПК-4	<p>Имеет практический опыт: подбора технологического оборудования и оснастки, необходимой для изготовления изделий ракетно-космической техники и контроля качества изготовления</p>	+	+	+	+	+	+	+	+	+	+	+	+	+	+	+	+	+	+	+	+	+	+	+	+	+	+	+	+	+	+	+	+	+	+	+	+	+	+	+	+	+	+

Типовые контрольные задания по каждому мероприятию находятся в приложениях.

## 7. Учебно-методическое и информационное обеспечение дисциплины

### Печатная учебно-методическая документация

#### а) основная литература:

1. Размерный анализ технологических процессов В. В. Матвеев, М. М. Тверской, Ф. И. Бойков и др.; Редкол.: Ю. В. Соломенцев (пред.) и др. - М.: Машиностроение, 1982. - 263 с. ил.
2. Тверской, М. М. Технология и автоматизация механосборочного производства Ч. 1 Основы технологии механосборочного производства Конспект лекций Юж.-Урал. гос. ун-т, Каф. Автоматизация механо-сбороч. пр-ва; ЮУрГУ. - Челябинск: Издательство ЮУрГУ, 1999. - 131,[1] с. ил.



3. Гжиров, Р. И. Программирование обработки на станках с ЧПУ [Текст] справочник Р. И. Гжиров, П. П. Серебrenицкий. - Л.: Машиностроение, 1990. - 591 с. ил.

*б) дополнительная литература:*

1. Федоров, В. Б. Технология ракетостроения Ч. 1 Текст лекций В. Б. Федоров; Юж.-Урал. гос. ун-т, Каф. Автоматизация механосборочного пр-ва; ЮУрГУ. - Челябинск: Издательство ЮУрГУ, 2004. - 147, [1] с.

2. Федоров, В. Б. Технология сборки изделий авиационной техники Конспект лекций В. Б. Федоров; Юж.-Урал. гос. ун-т, Каф. Автоматизация механосбороч. пр-ва; Юж.-Урал. гос. ун-т, Каф. Автоматизация механосбороч. пр-ва; ЮУрГУ. - Челябинск: Издательство ЮУрГУ, 2003. - 47,[2] с. ил., табл. электрон. версия

3. Тверской, М. М. Технологические процессы машиностроительного производства Учеб. пособие к курсовому проекту М. М. Тверской, Л. Л. Зайончик, Ю. Н. Свиридов; Юж.-Урал. гос. ун-т, Каф. Автоматизация механ.-сбороч. пр-ва; Юж.-Урал. гос. ун-т, Каф. Автоматизация механ.-сбороч. пр-ва; ЮУрГУ. - Челябинск: Издательство ЮУрГУ, 2003. - 129,[1] с. ил. электрон. версия

*в) отечественные и зарубежные журналы по дисциплине, имеющиеся в библиотеке:*  
Не предусмотрены

*г) методические указания для студентов по освоению дисциплины:*

1. Тверской М.М. Автоматизированные технологические комплексы. Учебное пособие к практическим работам // М.М. Тверской, Ю.Л. Сюськина - Челябинск: Издательский центр ЮУрГУ, 2013 - 58 с.

2. Федоров, В.Б. Технология производства авиационной и ракетной техники: учебное пособие к курсовой работе

*из них: учебно-методическое обеспечение самостоятельной работы студента:*

1. Тверской М.М. Автоматизированные технологические комплексы. Учебное пособие к практическим работам // М.М. Тверской, Ю.Л. Сюськина - Челябинск: Издательский центр ЮУрГУ, 2013 - 58 с.

2. Федоров, В.Б. Технология производства авиационной и ракетной техники: учебное пособие к курсовой работе

**Электронная учебно-методическая документация**

№	Вид литературы	Наименование ресурса в электронной форме	Библиографическое описание
1	Основная литература	Электронно-библиотечная система издательства Лань	Технология производства жидкостных ракетных двигателей : учебное пособие / В. А. Моисеев, В. А. Тарасов, В. А. Колмыков, А. С. Филимонов ; под редакцией В. А. Моисеева и В. А. Тарасова. — 2-е изд. — Москва : МГТУ им. Баумана, 2015. — 371 с. — ISBN 978-5-7038-4222-5. — Текст : электронный // Лань : электронно-библиотечная система. — Режим доступа: для авториз. пользователей.

			<a href="https://e.lanbook.com/book/106422">https://e.lanbook.com/book/106422</a>
2	Дополнительная литература	Электронно-библиотечная система издательства Лань	Технология машиностроения. Лабораторный практикум : учебное пособие / А. В. Коломейченко, И. Н. Кравченко, Н. В. Титов, В. А. Тарасов. — Санкт-Петербург : Лань, 2015. — 272 с. — ISBN 978-5-8114-1901-2. — Текст : электронный // Лань : электронно-библиотечная система. — URL: <a href="https://e.lanbook.com/book/67470">https://e.lanbook.com/book/67470</a> (дата обращения: 23.10.2021). — Режим доступа: для авториз. пользователей.

Перечень используемого программного обеспечения:

1. Microsoft-Office(бессрочно)
2. ASCON-Компас 3D(бессрочно)

Перечень используемых профессиональных баз данных и информационных справочных систем:

Нет

## 8. Материально-техническое обеспечение дисциплины

Вид занятий	№ ауд.	Основное оборудование, стенды, макеты, компьютерная техника, предустановленное программное обеспечение, используемое для различных видов занятий
Лабораторные занятия	109 (2)	Компьютеры: Core 2 Duo E66002 , 2400MHz-1066 4096 кб - 11 шт. ПО: Microsoft Windows XP Home Edition, Компас
Практические занятия и семинары	308 (2)	Проектор, компьютер
Лекции	306 (2)	Проектор, компьютер
Лабораторные занятия	236 (Л.к.)	Комплект оборудования для лаборатории станков с компьютерным управлением (интерактивный учебный класс по программированию): Персональный компьютер Компекс; базовое устройство для установки клавиатуры ЧПУ EMCO board-control; TFTдисплей EMCOX9Z600; клавиатура ЧПУ панель тип расположения кнопок SINUMERICJK 201/240D EMCO; клавиатура ЧПУ панель тип расположения кнопок Fanuc 21 EMCO; учебный токарный обрабатывающий центр EMCOTURN E25 TCM в базовой комплектации; оснастка и режущий инструмент для учебного токарного обрабатывающего центра; учебный фрезерный станок с ЧПУ (3-координатный) EMCO ConceptMILL 300; оснастка и режущий инструмент для учебного фрезерного станка с ЧПУ; проектор, экран. ПО: Win NC Fanuc 21 T+V мульти, 3D – View T+M мульти, NETOPbShool, Win NC SINUMERIK 810/840D, Win NC Fanuc 21, EMCO 3D-графика, Microsoft Windows XP Home Edition
Практические занятия и семинары	109 (2)	Компьютеры: Core 2 Duo E66002 , 2400MHz-1066 4096 кб - 11 шт. ПО: Microsoft Windows XP Home Edition, Компас